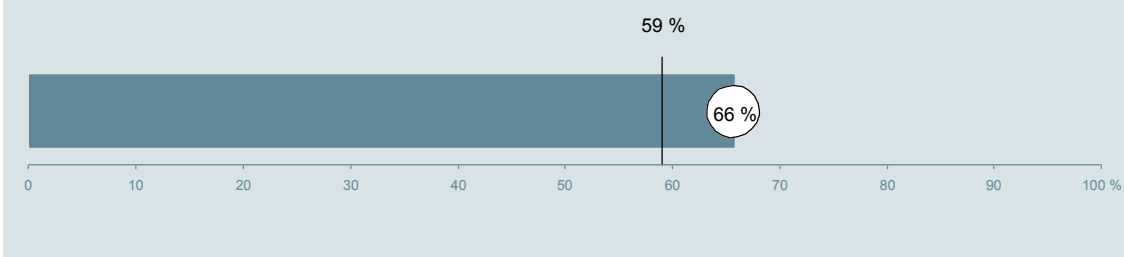




## Gynækologisk-Obstetrisk Afdeling (295 i Herning) Hospitalsenheden Vest

Spørgeskemaet er udsendt til 67 patienter udskrevet fra afdelingen i perioden 8. august til 30. oktober 2011.  
66 % af disse svarede på spørgeskemaet.  
På landsplan svarede 59 % af de indlagte patienter.



**Hjælp os med at forbedre afdelingsrapporten**

**Giv os din feedback ved at gå ind på:  
[www.patientoplevelser.dk/feedback](http://www.patientoplevelser.dk/feedback)**

Enheden for  
Brugerundersøgelser

[www.patientoplevelser.dk](http://www.patientoplevelser.dk)



## INDHOLD

OVERSIGTSFIGUR	3
INDEN INDLÆGGELSEN OG VED MODTAGELSEN PÅ AFDELINGEN	4
PERSONALE	6
BEHANDLINGSFORLØB	10
INFORMATION	13
UDSKRIVELSE	16
SAMLET INDTRYK	19
DATAMATERIALE	21

### Om rapporten

#### Nationale og regionale spørgsmål:

Rapporten indeholder resultater for både nationale og regionale spørgsmål. De regionale spørgsmål kan kendes på, at spørgsmålsnummeret indeholder underscore ( \_ ).

#### Omkodninger af spørgsmål:

Spørgsmålene er ikke altid opgjort, som de fremstår i spørgeskemaet. Her følger et par eksempler:

- Svarene fra ét spørgsmål kan være opgjort på to forskellige måder, hvilket er angivet med en parentes efter spørgsmålsnummeret.
- Svar fra flere spørgsmål kan være opsummeret i ét samlet resultat.
- Endelig er der spørgsmål, hvor svarkategorier samles i opgørelsen. Det er eksempelvis tilfældet for spørgsmål 7, hvor svarkategorierne "for meget" og "for lidt" opgøres som negative svar, mens "passende" er et positivt svar.

Mere detaljeret information om, hvilke spørgsmål der er omkodet og hvordan, kan du finde på: [www.patientoplevelser.dk/omkodninger](http://www.patientoplevelser.dk/omkodninger)

#### Sammenligning over tid (↗, ↘ eller →):

Pilene i figurer og tabeller viser, om afdelingens resultat i år er bedre, dårligere eller ikke signifikant forskelligt fra afdelingens eget resultat i sidste måling.

#### Placering i forhold til specialeresultatet (O, U eller G):

I figurer og tabeller angiver O, U og G, om afdelingens resultat er over, under eller ikke signifikant forskelligt fra specialeresultatet for Gynækologi og Obstetrik på landsplan.

#### Manglende tal ( - eller blank ) og ( \* ):

En stjerne ( \* ) betyder, at datagrundlaget er for spinkelt til at foretage analysen.

En streg ( - eller en blank ) betyder, at analysen ikke giver mening at gennemføre. De to mest almindelige eksempler på det er:

- at vi ikke kan tildele O, U eller G i de regionale spørgsmål, da vi ikke har et specialeresultat på landsplan at sammenligne med.
- at vi ikke kan sammenligne resultater over tid, hvis spørgsmålet ikke er det samme i 2010 og 2011.

#### Læsevejledning:

Du kan få mere hjælp til at læse figurer og tabeller i læsevejledningen på: [www.patientoplevelser.dk/vejledning](http://www.patientoplevelser.dk/vejledning)

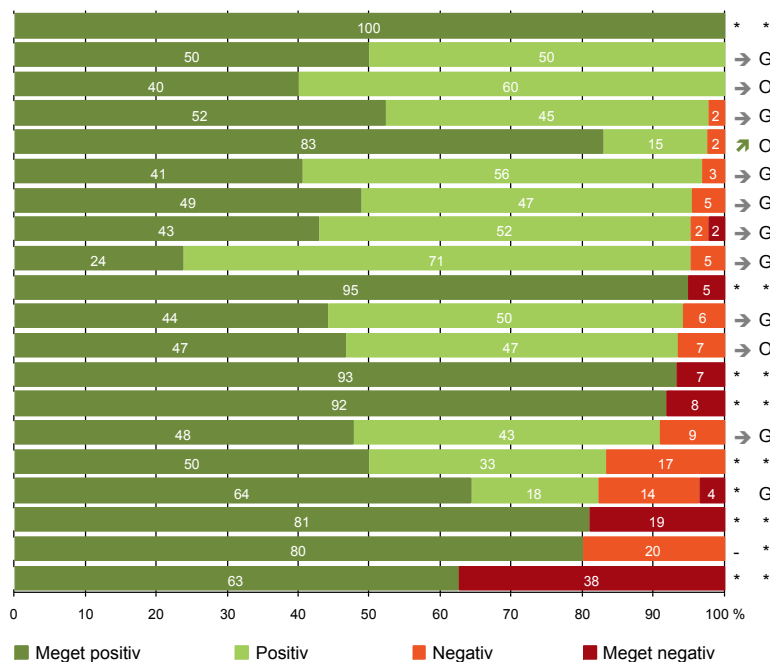
#### Spørgeskemaer:

Spørgeskemaet, patienterne har modtaget, kan du finde på: [www.patientoplevelser.dk/skema](http://www.patientoplevelser.dk/skema)

# LUP 2011 - Indlagte

## OVERSIGTSFIGUR

11. Personalet er gode til at håndtere fejl (2)
2. Modtagelsen på afdelingen er god (44)
6. Personalets viden om sygdomsforløb er god ved planlagte samtaler (40)
22. Det samlede indtryk er godt (44)
12. Patienten oplever ikke unødigt ventetid, der forlænger opholdet (41)
15. Den skriftlige information er god (32)
16. Den mundtlige information er god (43)
21. Tilrettelæggelsen af det samlede behandlingsforløb er god (42)
13. Overflytning mellem afdelinger er godt tilrettelagt (21)
9. Patienten oplever ikke fejl (39)
1. Afdelingen informerer godt om ventetid fra indkaldelse til indlæggelse (34)
19. Afdelingens orientering af praktiserende læge er god (15)
7. Patienten er passende inddraget i beslutninger om behandlingen (44)
14. Patienten modtager skriftlig information (36)
17. Patienten er tryk ved at skulle hjem (44)
18. Samarbejdet mellem afdeling og kommunal hjemmepleje er godt (6)
20. Patienten er ikke i tvivl om livsstilens betydning for helbredet (28)
8. Pårørende er passende inddraget i beslutninger om behandlingen (21)
5. Kontaktperson tager ansvar for forløbet (5)
4. Patienten har kontaktperson(er) med særligt ansvar (8)



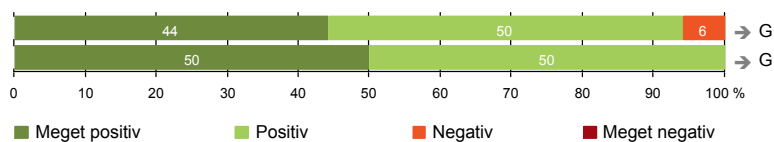
Antal svar på det enkelte spørgsmål er vist i en parentes efter spørgsmålsteksten. To stjerner ved siden af hinanden (\*\*) helt til højre i figuren betyder, at hverken sammenligning over tid (første \*) eller placering i forhold til specialeresultatet (anden \*) kan foretages, da datagrundlaget er for spinkelt i begge analyser.



## INDEN INDLÆGGELSEN OG VED MODTAGELSEN PÅ AFDELINGEN

1. Afdelingen informerer godt om ventetid fra indkaldelse til indlæggelse (34)

2. Modtagelsen på afdelingen er god (44)



# LUP 2011 - Indlagte

## 1. Hvordan vurderer du, at afdelingen informerede dig om ventetiden, fra du blev indkaldt til afdelingen, til du blev indlagt? (Omfatter kun patienter, som var planlagt indlagt)

	Antal	Virkelig godt	Godt	Dårligt	Virkelig dårligt	Resultat i forhold til 2010	Placering i forhold til specialet
	%						
Specialeresultat for Gynækologi og Obstetrik	1124	35,6	58,9	4,0	1,5	→	-
Gynækologisk-Obstetrisk Afdeling (295 i Herning)	34	44,1	50,0	5,9	0,0	→	G
0-59 år	23	43,5	47,8	8,7	0,0	-	-
60+ år	11	45,5	54,5	0,0	0,0	-	-
Mand	0	0,0	0,0	0,0	0,0	-	-
Kvinde	34	44,1	50,0	5,9	0,0	-	-
6650_295 Gynækologiske Senge Herning	34	44,1	50,0	5,9	0,0	-	-

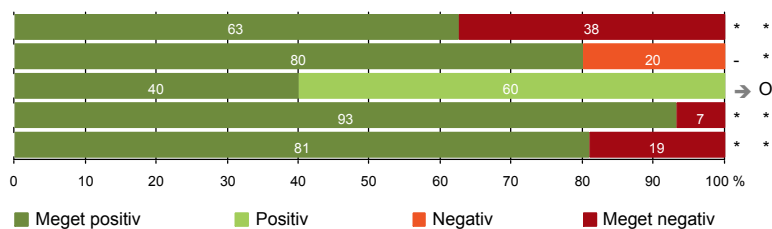
## 2. Hvordan oplevede du modtagelsen på afdelingen?

	Antal	Virkelig god	God	Dårlig	Virkelig dårlig	Resultat i forhold til 2010	Placering i forhold til specialet
	%						
Specialeresultat for Gynækologi og Obstetrik	1477	47,8	48,1	3,2	0,8	→	-
Gynækologisk-Obstetrisk Afdeling (295 i Herning)	44	50,0	50,0	0,0	0,0	→	G
0-59 år	32	50,0	50,0	0,0	0,0	-	-
60+ år	12	50,0	50,0	0,0	0,0	-	-
Mand	0	0,0	0,0	0,0	0,0	-	-
Kvinde	44	50,0	50,0	0,0	0,0	-	-
6650_295 Gynækologiske Senge Herning	44	50,0	50,0	0,0	0,0	-	-



## PERSONALE

- 4. Patienten har kontaktperson(er) med særligt ansvar (8)
- 5. Kontaktperson tager ansvar for forløbet (5)
- 6. Personalets viden om sygdomsforløb er god ved planlagte samtaler (40)
- 7. Patienten er passende inddraget i beslutninger om behandlingen (44)
- 8. Pårørende er passende inddraget i beslutninger om behandlingen (21)



# LUP 2011 - Indlagte

## 4. Oplevede du, at én eller flere kontaktperson(er) på afdelingen havde særligt ansvar for dit forløb? (Omfatter kun patienter, som har været indlagt mere end to døgn)

	Antal	%		Resultat i forhold til 2010	Placering i forhold til specialet
		Ja	Nej		
Specialeresultat for Gynækologi og Obstetrik	492	86,8	13,2	→	-
Gynækologisk-Obstetrisk Afdeling (295 i Herning)	8	62,5	37,5	*	*
0-59 år	5	80,0	20,0	-	-
60+ år	3	33,3	66,7	-	-
Mand	0	0,0	0,0	-	-
Kvinde	8	62,5	37,5	-	-
6650_295 Gynækologiske Senge Herning	8	62,5	37,5	-	-

## 5. Hvordan vurderer du alt i alt, at din/dine kontaktperson(er) har taget ansvar for dit forløb? (Omfatter kun patienter, som har været indlagt mere end to døgn, og som har haft en kontaktperson)

	Antal	%			Virkelig dårligt	Resultat i forhold til 2010	Placering i forhold til specialet
		Virkelig godt	Godt	Dårligt			
Specialeresultat for Gynækologi og Obstetrik	409	44,3	52,4	1,9	1,4	-	-
Gynækologisk-Obstetrisk Afdeling (295 i Herning)	5	80,0	0,0	20,0	0,0	-	*
0-59 år	4	75,0	0,0	25,0	0,0	-	-
60+ år	1	100,0	0,0	0,0	0,0	-	-
Mand	0	0,0	0,0	0,0	0,0	-	-
Kvinde	5	80,0	0,0	20,0	0,0	-	-
6650_295 Gynækologiske Senge Herning	5	80,0	0,0	20,0	0,0	-	-

# LUP 2011 - Indlagte



## 6. Hvordan vurderer du, at afdelingens personale havde sat sig ind i dit sygdomsforløb ved de planlagte samtaler?

	Antal	Virkelig godt	Godt	Dårligt	Virkelig dårligt	Resultat i forhold til 2010	Placering i forhold til specialet
Specialeresultat for Gynækologi og Obstetrik	1320	33,2	60,9	4,9	1,0	→	-
Gynækologisk-Obstetrisk Afdeling (295 i Herning)	40	40,0	60,0	0,0	0,0	→	O
0-59 år	31	32,3	67,7	0,0	0,0	-	-
60+ år	9	66,7	33,3	0,0	0,0	-	-
Mand	0	0,0	0,0	0,0	0,0	-	-
Kvinde	40	40,0	60,0	0,0	0,0	-	-
6650_295 Gynækologiske Senge Herning	40	40,0	60,0	0,0	0,0	-	-

## 7. I hvilket omfang blev du inddraget i de beslutninger, der skulle træffes om din behandling og pleje?

	Antal	For meget	Passende	For lidt	Resultat i forhold til 2010	Placering i forhold til specialet
Specialeresultat for Gynækologi og Obstetrik	1469	1,0	92,7	6,2	→	-
Gynækologisk-Obstetrisk Afdeling (295 i Herning)	44	2,3	93,2	4,5	*	*
0-59 år	32	3,1	90,6	6,3	-	-
60+ år	12	0,0	100,0	0,0	-	-
Mand	0	0,0	0,0	0,0	-	-
Kvinde	44	2,3	93,2	4,5	-	-
6650_295 Gynækologiske Senge Herning	44	2,3	93,2	4,5	-	-



# LUP 2011 - Indlagte



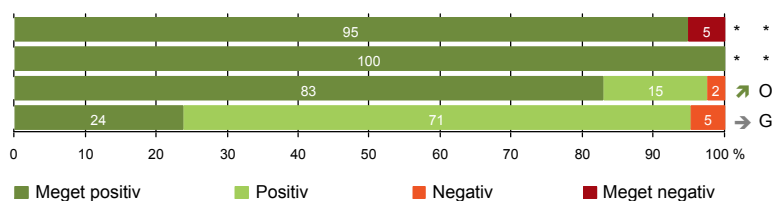
## 8. I hvilket omfang blev dine pårørende inddraget i de beslutninger, der skulle træffes om din behandling og pleje?

	Antal	For meget	Passende	For lidt	Resultat i forhold til 2010	Placering i forhold til specialet
	%					
Specialeresultat for Gynækologi og Obstetrik	772	0,9	85,6	13,4	→	-
Gynækologisk-Obstetrisk Afdeling (295 i Herning)	21	0,0	81,0	19,0	*	*
0-59 år	14	0,0	78,6	21,4	-	-
60+ år	7	0,0	85,7	14,3	-	-
Mand	0	0,0	0,0	0,0	-	-
Kvinde	21	0,0	81,0	19,0	-	-
6650_295 Gynækologiske Senge Herning	21	0,0	81,0	19,0	-	-



## BEHANDLINGSFORLØB

- 9. Patienten oplever ikke fejl (39)
- 11. Personalet er gode til at håndtere fejl (2)
- 12. Patienten oplever ikke unødigt ventetid, der forlænger opholdet (41)
- 13. Overflytning mellem afdelinger er godt tilrettelagt (21)



# LUP 2011 - Indlagte

## 9. Oplevede du, at der skete fejl i forbindelse med dit indlæggelsesforløb?

	Antal	Ja	Nej	Resultat i forhold til 2010	Placering i forhold til specialet
	%				
Specialeresultat for Gynækologi og Obstetrik	1461	12,2	87,8	→	-
Gynækologisk-Obstetrisk Afdeling (295 i Herning)	39	5,1	94,9	*	*
0-59 år	28	3,6	96,4	-	-
60+ år	11	9,1	90,9	-	-
Mand	0	0,0	0,0	-	-
Kvinde	39	5,1	94,9	-	-
6650_295 Gynækologiske Senge Herning	39	5,1	94,9	-	-

## 11. Hvordan synes du, at personalet tog hånd om fejlen/fejlene, efter den/de blev opdaget? (Omfatter kun patienter, som har oplevet fejl, og hvor personalet har kendt til fejlen(e))

	Antal	Virkelig godt	Godt	Dårligt	Virkelig dårligt	Resultat i forhold til 2010	Placering i forhold til specialet
	%						
Specialeresultat for Gynækologi og Obstetrik	137	16,5	52,3	20,8	10,4	→	-
Gynækologisk-Obstetrisk Afdeling (295 i Herning)	2	100,0	0,0	0,0	0,0	*	*
0-59 år	1	100,0	0,0	0,0	0,0	-	-
60+ år	1	100,0	0,0	0,0	0,0	-	-
Mand	0	0,0	0,0	0,0	0,0	-	-
Kvinde	2	100,0	0,0	0,0	0,0	-	-
6650_295 Gynækologiske Senge Herning	2	100,0	0,0	0,0	0,0	-	-

# LUP 2011 - Indlagte

## 12. Oplevede du, at der opstod unødigt ventetid på undersøgelser eller behandlinger, der forlængede dit ophold på sygehuset?

	Antal	Ja, i høj grad	Ja, i nogen grad	Nej, kun i mindre grad	Nej, slet ikke	Resultat i forhold til 2010	Placering i forhold til specialet
		%					
Specialeresultat for Gynækologi og Obstetrik	1357	4,4	10,7	14,9	70,0	→	-
Gynækologisk-Obstetrisk Afdeling (295 i Herning)	41	0,0	2,4	14,6	82,9	↗	O
0-59 år	31	0,0	0,0	12,9	87,1	-	-
60+ år	10	0,0	10,0	20,0	70,0	-	-
Mand	0	0,0	0,0	0,0	0,0	-	-
Kvinde	41	0,0	2,4	14,6	82,9	-	-
6650_295 Gynækologiske Senge Herning	41	0,0	2,4	14,6	82,9	-	-

## 13. Hvordan vurderer du, at din overflytning mellem forskellige afdelinger var tilrettelagt? (Omfatter kun patienter, som er blevet overflyttet)

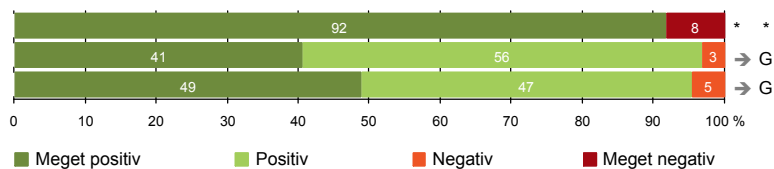
	Antal	Virkelig godt	Godt	Dårligt	Virkelig dårligt	Resultat i forhold til 2010	Placering i forhold til specialet
		%					
Specialeresultat for Gynækologi og Obstetrik	558	26,8	65,5	5,5	2,1	→	-
Gynækologisk-Obstetrisk Afdeling (295 i Herning)	21	23,8	71,4	4,8	0,0	→	G
0-59 år	16	25,0	75,0	0,0	0,0	-	-
60+ år	5	20,0	60,0	20,0	0,0	-	-
Mand	0	0,0	0,0	0,0	0,0	-	-
Kvinde	21	23,8	71,4	4,8	0,0	-	-
6650_295 Gynækologiske Senge Herning	21	23,8	71,4	4,8	0,0	-	-

# LUP 2011 - Indlagte



## INFORMATION

- 14. Patienten modtager skriftlig information (36)
- 15. Den skriftlige information er god (32)
- 16. Den mundtlige information er god (43)



# LUP 2011 - Indlagte

## 14. Har du i forbindelse med dit indlæggelsesforløb modtaget skriftlig information om din sygdom og/eller behandling? (Omfatter kun patienter, der har haft behov for skriftlig information)

	Antal	%				Resultat i forhold til 2010	Placering i forhold til specialet
		Ja, før indlæggelsen	Ja, mens jeg var indlagt	Ja, før og under indlæggelsen	Nej, jeg fik ikke tilbudt det		
Specialeresultat for Gynækologi og Obstetrik	1258	54,3	14,2	16,3	15,2	→	-
Gynækologisk-Obstetrisk Afdeling (295 i Herning)	36	52,8	5,6	33,3	8,3	*	*
0-59 år	27	51,9	7,4	29,6	11,1	-	-
60+ år	9	55,6	0,0	44,4	0,0	-	-
Mand	0	0,0	0,0	0,0	0,0	-	-
Kvinde	36	52,8	5,6	33,3	8,3	-	-
6650_295 Gynækologiske Senge Herning	36	52,8	5,6	33,3	8,3	-	-

## 15. Hvordan vurderer du alt i alt den skriftlige information, du fik? (Omfatter kun patienter, som har modtaget skriftlig information og læst den)

	Antal	%			Resultat i forhold til 2010	Placering i forhold til specialet	
		Virkelig god	God	Dårlig			
Specialeresultat for Gynækologi og Obstetrik	1043	29,7	67,3	2,7	0,3	→	-
Gynækologisk-Obstetrisk Afdeling (295 i Herning)	32	40,6	56,3	3,1	0,0	→	G
0-59 år	23	43,5	52,2	4,3	0,0	-	-
60+ år	9	33,3	66,7	0,0	0,0	-	-
Mand	0	0,0	0,0	0,0	0,0	-	-
Kvinde	32	40,6	56,3	3,1	0,0	-	-
6650_295 Gynækologiske Senge Herning	32	40,6	56,3	3,1	0,0	-	-

# LUP 2011 - Indlagte



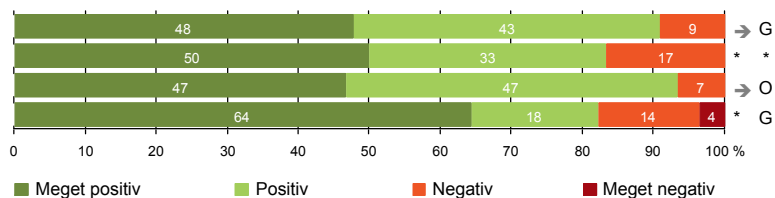
## 16. Hvordan vurderer du alt i alt den mundtlige information, du fik, mens du var indlagt?

	Antal	Virkelig god	God	Dårlig	Virkelig dårlig	Resultat i forhold til 2010	Placering i forhold til specialet
		%					
Specialeresultat for Gynækologi og Obstetrik	1469	38,5	56,4	4,6	0,5	→	-
Gynækologisk-Obstetrisk Afdeling (295 i Herning)	43	48,8	46,5	4,7	0,0	→	G
0-59 år	32	46,9	50,0	3,1	0,0	-	-
60+ år	11	54,5	36,4	9,1	0,0	-	-
Mand	0	0,0	0,0	0,0	0,0	-	-
Kvinde	43	48,8	46,5	4,7	0,0	-	-
6650_295 Gynækologiske Senge Herning	43	48,8	46,5	4,7	0,0	-	-

# LUP 2011 - Indlagte

## UDSKRIVELSE

- 17. Patienten er tryk ved at skulle hjem (44)
- 18. Samarbejdet mellem afdeling og kommunal hjemmepleje er godt (6)
- 19. Afdelingens orientering af praktiserende læge er god (15)
- 20. Patienten er ikke i tvivl om livsstilens betydning for helbredet (28)





# LUP 2011 - Indlagte



## 17. Var du tryk eller utryk ved at skulle hjem fra afdelingen?

	Antal	Meget tryk	Tryk	Utryk	Meget utryk	Resultat i forhold til 2010	Placering i forhold til specialet
	%						
Specialeresultat for Gynækologi og Obstetrik	1469	41,1	49,5	7,5	2,0	→	-
Gynækologisk-Obstetrisk Afdeling (295 i Herning)	44	47,7	43,2	9,1	0,0	→	G
0-59 år	32	50,0	46,9	3,1	0,0	-	-
60+ år	12	41,7	33,3	25,0	0,0	-	-
Mand	0	0,0	0,0	0,0	0,0	-	-
Kvinde	44	47,7	43,2	9,1	0,0	-	-
6650_295 Gynækologiske Senge Herning	44	47,7	43,2	9,1	0,0	-	-

## 18. Hvordan vurderer du, at afdelingen og den kommunale hjemmepleje/hjemmesygepleje har samarbejdet om din udskrivelse?

	Antal	Virkelig godt	Godt	Dårligt	Virkelig dårligt	Resultat i forhold til 2010	Placering i forhold til specialet
	%						
Specialeresultat for Gynækologi og Obstetrik	212	27,5	57,2	10,2	5,0	→	-
Gynækologisk-Obstetrisk Afdeling (295 i Herning)	6	50,0	33,3	16,7	0,0	*	*
0-59 år	1	0,0	100,0	0,0	0,0	-	-
60+ år	5	60,0	20,0	20,0	0,0	-	-
Mand	0	0,0	0,0	0,0	0,0	-	-
Kvinde	6	50,0	33,3	16,7	0,0	-	-
6650_295 Gynækologiske Senge Herning	6	50,0	33,3	16,7	0,0	-	-

# LUP 2011 - Indlagte



## 19. Hvordan vurderer du, at afdelingen har orienteret din praktiserende læge om dit behandlingsforløb?

	Antal	Virkelig godt	Godt	Dårligt	Virkelig dårligt	Resultat i forhold til 2010	Placering i forhold til specialet
	%						
Specialeresultat for Gynækologi og Obstetrik	568	18,7	66,7	9,2	5,5	→	-
Gynækologisk-Obstetrisk Afdeling (295 i Herning)	15	46,7	46,7	6,7	0,0	→	O
0-59 år	9	55,6	33,3	11,1	0,0	-	-
60+ år	6	33,3	66,7	0,0	0,0	-	-
Mand	0	0,0	0,0	0,0	0,0	-	-
Kvinde	15	46,7	46,7	6,7	0,0	-	-
6650_295 Gynækologiske Senge Herning	15	46,7	46,7	6,7	0,0	-	-

## 20. Har du, efter du blev udskrevet fra afdelingen, været i tvivl om din livsstils betydning for dit helbred (fx motion, ernæring, rygning og alkohol)?

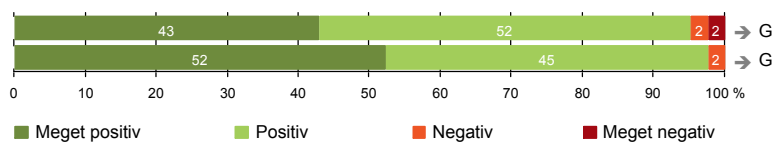
	Antal	Ja, i høj grad	Ja, i nogen grad	Nej, kun i mindre grad	Nej, slet ikke	Resultat i forhold til 2010	Placering i forhold til specialet
	%						
Specialeresultat for Gynækologi og Obstetrik	994	6,2	12,2	14,2	67,4	→	-
Gynækologisk-Obstetrisk Afdeling (295 i Herning)	28	3,6	14,3	17,9	64,3	*	G
0-59 år	22	4,5	18,2	18,2	59,1	-	-
60+ år	6	0,0	0,0	16,7	83,3	-	-
Mand	0	0,0	0,0	0,0	0,0	-	-
Kvinde	28	3,6	14,3	17,9	64,3	-	-
6650_295 Gynækologiske Senge Herning	28	3,6	14,3	17,9	64,3	-	-



## SAMLET INDTRYK

21. Tilrettelæggelsen af det samlede behandlingsforløb er god (42)

22. Det samlede indtryk er godt (44)



# LUP 2011 - Indlagte



## 21. Hvordan vurderer du, at dit samlede behandlingsforløb var tilrettelagt (før, under og efter indlæggelsen)?

	Antal	Virkelig godt	Godt	Dårligt	Virkelig dårligt	Resultat i forhold til 2010	Placering i forhold til specialet
	%						
Specialeresultat for Gynækologi og Obstetrik	1416	42,6	51,9	3,8	1,7	↗	-
Gynækologisk-Obstetrisk Afdeling (295 i Herning)	42	42,9	52,4	2,4	2,4	→	G
0-59 år	31	35,5	58,1	3,2	3,2	-	-
60+ år	11	63,6	36,4	0,0	0,0	-	-
Mand	0	0,0	0,0	0,0	0,0	-	-
Kvinde	42	42,9	52,4	2,4	2,4	-	-
6650_295 Gynækologiske Senge Herning	42	42,9	52,4	2,4	2,4	-	-

## 22. Hvad er dit samlede indtryk af din indlæggelse på afdelingen?

	Antal	Virkelig godt	Godt	Dårligt	Virkelig dårligt	Resultat i forhold til 2010	Placering i forhold til specialet
	%						
Specialeresultat for Gynækologi og Obstetrik	1478	47,1	48,1	3,3	1,5	→	-
Gynækologisk-Obstetrisk Afdeling (295 i Herning)	44	52,3	45,5	2,3	0,0	→	G
0-59 år	32	43,8	53,1	3,1	0,0	-	-
60+ år	12	75,0	25,0	0,0	0,0	-	-
Mand	0	0,0	0,0	0,0	0,0	-	-
Kvinde	44	52,3	45,5	2,3	0,0	-	-
6650_295 Gynækologiske Senge Herning	44	52,3	45,5	2,3	0,0	-	-

# LUP 2011 - Indlagte

## DATAMATERIALE

### Respondenter og repræsentativitet

		Antal respondenter	Fordeling af respondenter —— % ——	Antal i stikprøven	Svarprocent —— % ——	Chisq-test for uafhængighed
Afdeling	Gynækologisk-Obstetrisk Afdeling (295 i	44	100,0	67	65,7	-
Speciale	Gynækologi og Obstetrik	1509	100,0	2214	68,2	-
Alder	0-59 år	32	72,7	52	61,5	0,1846
	60+ år	12	27,3	15	80,0	0,1846
Indlæggelsesform	Akut indlagt	9	20,5	18	50,0	0,1015
	Planlagt indlagt	35	79,5	49	71,4	0,1015
Køn	Mand	-	-	-	-	-
	Kvinde	44	100,0	67	65,7	-
Afsnit	6650_295 Gynækologiske Senge Herning	44	100,0	67	65,7	-
Indlæggelsestid	1-2 dage	36	81,8	53	67,9	*
	3-7 dage	6	13,6	11	54,5	*
	8-14 dage	1	2,3	1	100,0	*
	15+ dage	1	2,3	2	50,0	*

### Forklaring på tabellens indhold

#### Kolonnerne viser

De første to talkolonner viser antallet af respondenter, altså det antal, der har svaret på spørgeskemaet, samt hvordan de fordeler sig på baggrundsvariablene. De tre sidste kolonner viser antal patienter i stikprøven, svarprocenten og chisq-test for, om der er forskel på repræsentationen af grupperne i de enkelte baggrundsvariable. Chisq-testen er bortfaldsanalyse for ambulatoriets baggrundsvariable. Værdien i denne kolonne er p-værdien. I bortfaldsanalyse sammenlignes patienter, der har besvaret spørgeskemaet (respondenter), med de patienter, der ikke har besvaret spørgeskemaet (ikke-respondenter). Hvis p-værdien i chisq-testen er 0,05 eller højere, så er der ikke en signifikant forskel mellem respondenter og ikke-respondenter i forhold til den testede baggrundsvariabel. Hvis p-værdien derimod er lavere end 0,05, er der en signifikant forskel mellem respondenter og ikke-respondenter. Hvis der er signifikant forskel, kan svarprocenten bruges til at se, hvilken gruppe der er overrepræsenteret i forhold til den anden. Den med den højeste svarprocent, er den overrepræsenterede.

#### Brug af oplysningerne

Oplysningerne kan bruges til at vurdere, i hvilket omfang respondenternes svar er repræsentative for den samlede gruppe af patienter, der har modtaget spørgeskemaet. Hvis vi ved fra bortfaldsanalyse, at svarprocenten for kvinder er lavere end for mænd, og vi ser i et spørgsmål, at kvinderne er mere negative end mændene, så ved vi, at det samlede resultat for afdelingen er blevet lidt mere positivt, end hvis svarprocenten var lige høj for mænd og kvinder. Det er bl.a. grundet denne problematik, at der er justeret for effekten af baggrundsvariablene køn og alder i forbindelse med placeringen (O, U eller G) af ambulatoriet i forhold til specialeresultatet.

Vil du vide mere om tabellen, og hvordan du bruger den, så er der hjælp at hente her: [www.patientoplevelser.dk/vejledning](http://www.patientoplevelser.dk/vejledning)