

**REGIONAL RAPPORT  
LANDSDÆKKENDE PATIENTUNDERSØGELSER 2012**



**Afsnitsrapport for indlagte patienter på**

**D1**

**Onkologisk Afd. D**

**Aarhus Universitetshospital**

**19-04-2013**

## **Den Landsdækkende Undersøgelse af Patientoplevelser 2012 for Region Midtjylland**

Spørgeskemaundersøgelse blandt 14.233 indlagte og 29.240 ambulante patienter i Region Midtjylland

Rapporten er udarbejdet af Folkesundhed og Kvalitetsudvikling, Region Midtjylland

Rapporten kan hentes på Folkesundhed og Kvalitetsudviklings hjemmeside

<http://www.cfk.rm.dk> eller ved at kontakte

Folkesundhed og Kvalitetsudvikling

Olof Palmes Allé 15

8200 Århus N

Telefon: 8741 4034

[cfk@rm.dk](mailto:cfk@rm.dk)

© Folkesundhed og Kvalitetsudvikling, 2013

# Indholdsfortegnelse

1	Indledning .....	1
2	Læsevejledning og begrebsafklaring .....	3
3	Afsnittets resultat – et hurtigt overblik .....	5
4	Sammenligning af afsnittets resultat .....	9
	Samlet indtryk.....	10
	Inden indlæggelsen og ved modtagelsen på afdelingen .....	12
	Personale .....	14
	Personale (fortsat) .....	16
	Behandlingsforløb .....	18
	Information .....	20
	Udskrivelse.....	22
	Hospitalets eget spørgsmål .....	24
	Bilag 1: Kommentarsamling .....	27



# 1 Indledning

Fra oktober til december 2012 blev afsnittets indlagte patienter i en spørgeskemaundersøgelse spurgt om deres oplevelse af indlæggelsen på afsnittet i perioden 9. august-31. oktober 2012. Patienternes svar beskrives i denne rapport.

## Baggrund

Undersøgelsen, der er landsdækkende, gennemføres på vegne af de fem regioner og Indenrigs- og Sundhedsministeriet. Undersøgelsen er siden 2009 gennemført årligt og omfatter indlagte og ambulante patienter på alle landets offentlige sygehuse, samt patienter som har været behandlet på et privathospital efter reglerne om udvidet frit sygehusvalg.

## Formål

Formålet med undersøgelsen er at bidrage med forslag til indsatsområder i arbejdet med den patientoplevede kvalitet på afsnits-, afdelings-, hospitals-, regions- og specialniveau.

I Region Midtjylland indeholder undersøgelsen foruden nationale spørgsmål også regionale og hospitalsspecifikke spørgsmål. Det giver regionen og dens hospitaler mulighed for at få patienternes vurderinger af områder, der er særligt fokus på.

Nogle hospitalsafdelinger i Region Midtjylland har desuden valgt at få deres resultater opgjort på diagnosegrupper.

## Organisering

Projektledelsen af undersøgelsens landsdækkende del varetages af Enheden for Brugerundersøgelser, der sammen med Folkesundhed og Kvalitetsudvikling i Region Midtjylland udgør projektsekretariatet. Projektledelsen af undersøgelsens regionale del varetages i Region Midtjylland af Folkesundhed og Kvalitetsudvikling. Den regionale del af undersøgelsen har tilknyttet en regional faglig arbejdsgruppe, som består af én repræsentant fra hvert af regionens hospitaler og en repræsentant fra afdelingen Kvalitet og Sundhedsdata.

## Datagrundlag

I Region Midtjylland er der udarbejdet regionale rapporter på regions-, hospitals-, afdelings- og afsnitsniveau. Rapporterne indeholder patienternes svar på de nationale, regionale og hospitalsspecifikke spørgsmål i undersøgelsen. Den regionale rapportering følger de organisatoriske enheder. Rapporteringen tager udgangspunkt i Sundhedsstyrelsens Sygehus-afdelingsklassifikation og regionens ledelsesinformationssystem InfoRM i samarbejde med hospitalerne. Der er ikke udarbejdet rapporter for afdelinger og afsnit med færre end 15 besvarelser.

Denne rapport er udarbejdet på afsnitsniveau. Rapporten bygger på svar fra afsnittets indlagte patienter i perioden 9. august-31. oktober 2012. Tabel 1 opsummerer kort rapportens datagrundlag.

**Tabel 1. Datagrundlaget for rapporten**

Patienter fra afsnittet udtrukket til undersøgelsen:	75
Besvarelser fra afsnittets patienter:	49
Afsnittets svarprocent:	65%

### **Rapportens opbygning**

Rapporten består af følgende kapitler:

- Kapitel 1: Indledning
- Kapitel 2: En kort læsevejledning og begrebsafklaring
- Kapitel 3: Et hurtigt overblik over patienternes tilfredshed
- Kapitel 4: En mere detaljeret præsentation samt sammenligning af patienternes svar

Præsentationen af afsnittets resultat følger temaopdelingen i spørgeskemaet. Spørgsmålene om patienternes samlede indtryk vises dog altid før de øvrige temaer i spørgeskemaet, ligesom eventuelle hospitalsspecifikke spørgsmål vises i et tema for sig selv efter de øvrige temaer.

### **Kommentarsamlingen**

I bilag 1 er patienternes kommentarer gengivet i renskrevet og anonymiseret form.

## 2 Læsevejledning og begrebsafklaring

### Tilfredse og ikke-tilfredse patienter

I rapporten skelnes der for de fleste spørgsmål mellem tilfredse og ikke-tilfredse patienter. Patienter, hvis svar må betegnes som udtryk for en positiv vurdering eller oplevelse, karakteriseres som tilfredse. Patienterne karakteriseres eksempelvis som tilfredse, hvis de har benyttet svarkategorierne "Virkelig godt" eller "Godt", mens patienterne karakteriseres som ikke-tilfredse, hvis de har benyttet svarkategorierne "Dårligt" eller "Virkelig dårligt".

Dette skel mellem tilfredse og ikke-tilfredse har dels til formål at forenkle rapporteringen i kapitel 3 og er dels en forudsætning for de statistiske tests i kapitel 4.

### Svar, der ikke indgår i analyserne

Patienter, som ikke har svaret på spørgsmålene, er ekskluderet fra analyserne. Patienter, som har afgivet flere svar, er medtaget, hvor det fremgår tydeligt, hvorvidt patienten er tilfreds eller ikke-tilfreds. I tvivlstilfælde er patienten ekskluderet fra analyserne. Flere af spørgsmålene i spørgeskemaet indeholder neutrale svarkategorier som eksempelvis "Det kan jeg ikke vurdere" eller "Det husker jeg ikke". Patienter, der har benyttet de neutrale svarkategorier, er ligeledes ekskluderet fra analyserne af de pågældende spørgsmål.

### Spørgsmålene i undersøgelsen

Af præsenteringsmæssige hensyn vises spørgsmålene i kapitel 3 udelukkende i en afkortet og let omformuleret form. Spørgsmålenes oprindelige formulering benyttes i kapitel 4.

### Husk kommentarsamlingen

Det er vigtigt at huske, at en spørgeskemaundersøgelse som denne giver et forenklet billede af patienternes egentlige oplevelser og vurdering af deres indlæggelse på afsnittet. Overvej, hvad det kunne være, der fik patienterne til at svare, som de gjorde. Diskuter det med kolleger – eller spørg patienterne! Nogle af svarene findes måske i patienternes kommentarer, som er gengivet i kommentarsamlingen (bilag 1).



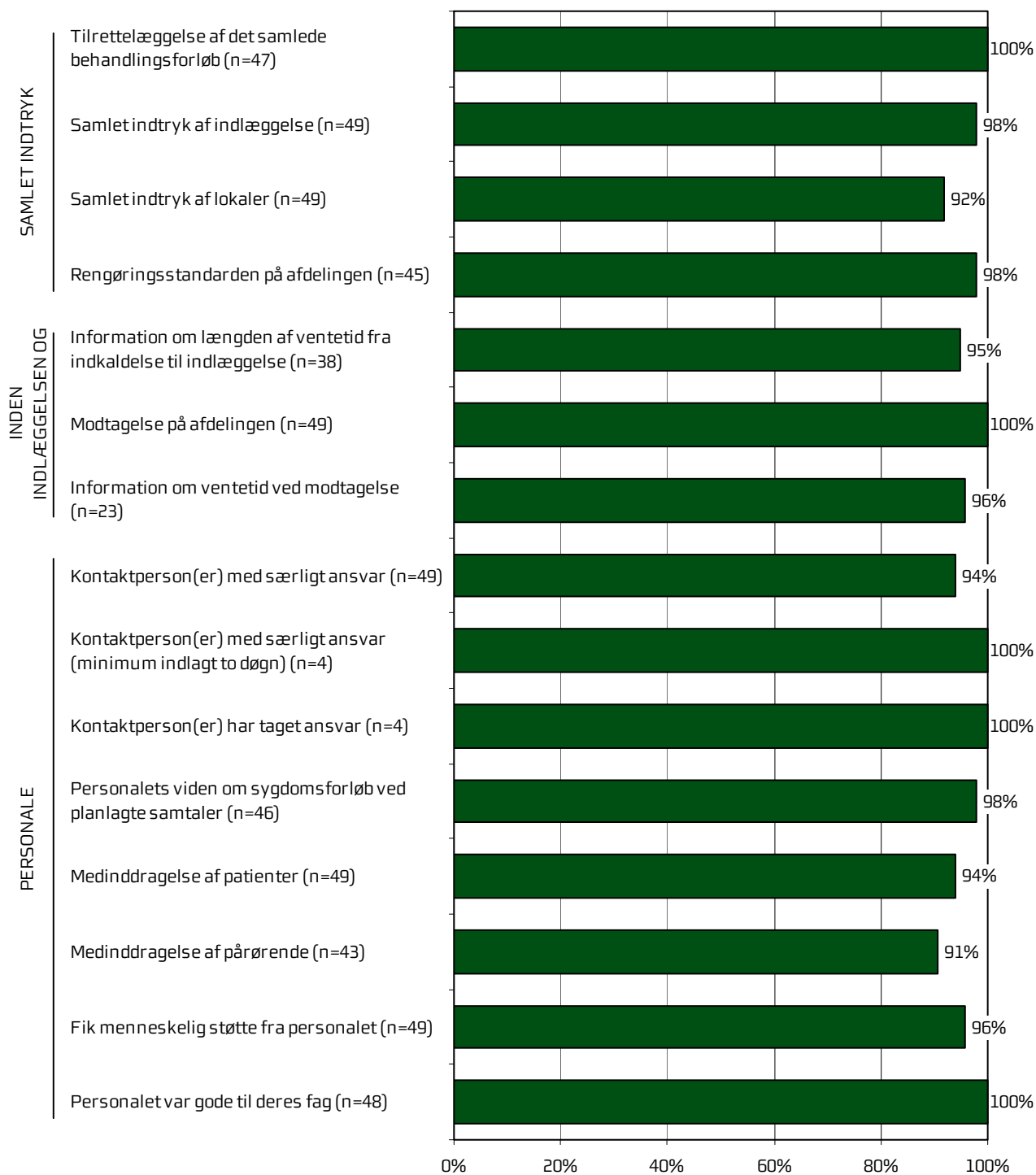


### 3 Afsnittets resultat – et hurtigt overblik

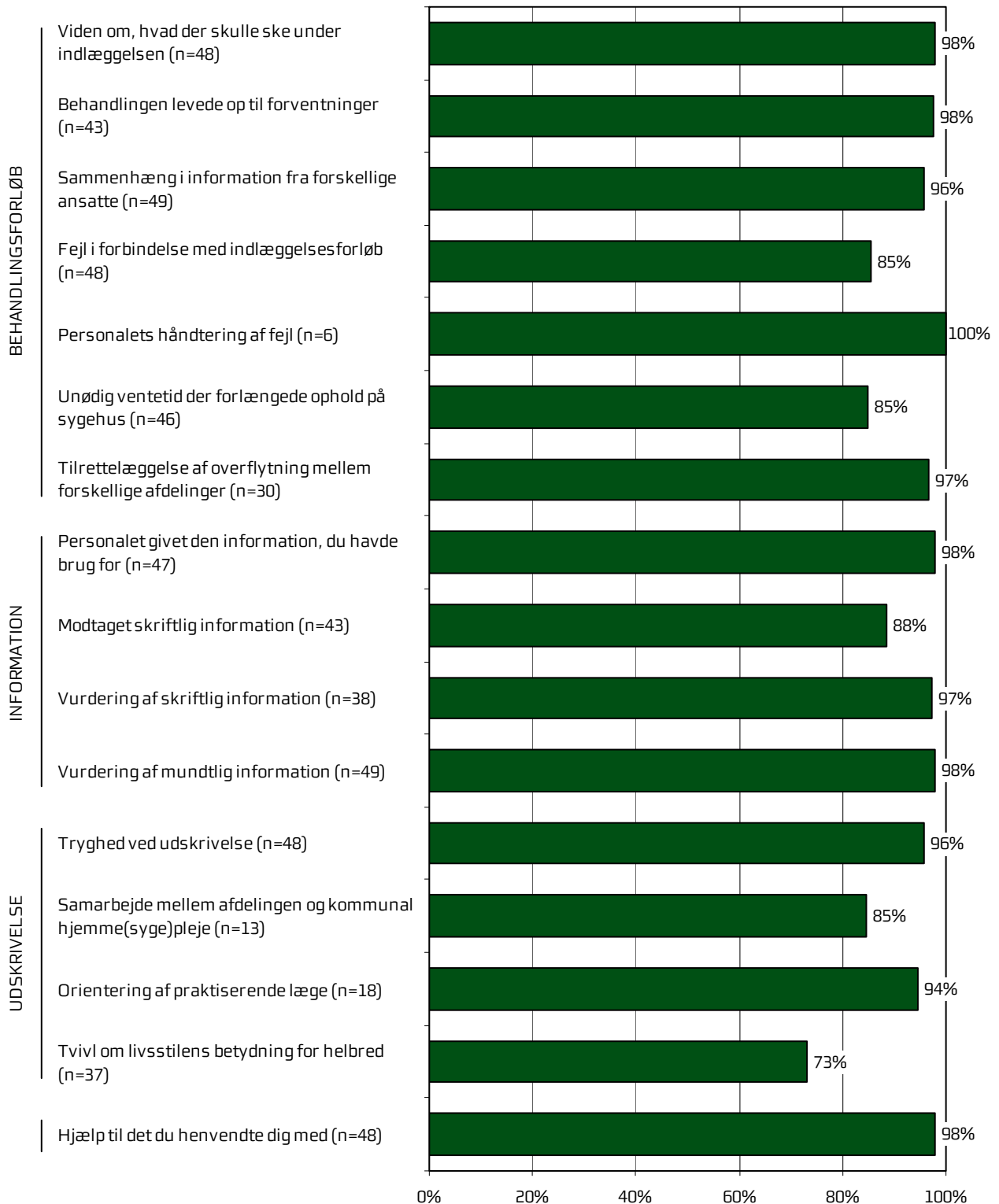
Dette kapitel giver et hurtigt overblik over tilfredsheden blandt afsnittets indlagte patienter. De nedenstående figurer viser andelen af afsnittets patienter, der er tilfredse under de forskellige spørgsmål. Figurene indikerer således, hvilke områder afsnittet klarer sig henholdsvis godt og mindre godt på.

I figurerne er spørgsmålene vist temavis med patienternes samlede indtryk som det første tema. Den lodrette tekst yderst til venstre i figurerne viser, hvilket tema de forskellige spørgsmål hører under. Den øverste søjle i figur 1 viser således andelen af patienterne, der er tilfredse med tilrettelæggelsen af deres samlede behandlingsforløb. Parenteserne efter spørgsmålet angiver, hvor mange patienter der indgår i beregningerne.

**Figur 1. Oversigt over andel tilfredse patienter på afsnittet**



Figur 2. Oversigt over andel tilfredse patienter på afsnittet





## 4 Sammenligning af afsnittets resultat

Hvordan ser afsnittets resultat ud sammenlignet med afsnittets resultat i 2010 og 2011 eller resultatet for de øvrige afsnit på hospitalet i 2012?

I dette kapitel sammenlignes afsnittets resultat med resultatet i 2010 og 2011 og resultatet for de øvrige afsnit på hospitalet i 2012. Patienternes svar præsenteres temavist i et opslag, hvor svarfordelingen for spørgsmålene inden for temaet vises på venstre side, og afsnittets resultat sammenlignes på højre side.

### Venstre side

Den venstre side i opslagene viser patienternes svar på spørgsmålene inden for det pågældende tema. I figurerne er den/de positive svarkategori/svarkategorier, der karakteriseres som tilfredse, vist i grønne nuancer, mens den mest negative svarkategori altid er mørkerød. Parenteserne efter spørgsmålet angiver, hvor mange patienter (n) der på de pågældende spørgsmål har benyttet én af de viste svarkategorier.

### Højre side

Den højre side i opslagene viser andelen af afsnittets patienter, der er tilfredse på spørgsmålene inden for det pågældende tema. Afsnittets resultat i 2012 sammenlignes i den forbindelse med

- afsnittets resultat i 2010 og 2011 på de spørgsmål, der er sammenlignelige
- gennemsnittet for alle øvrige afsnit på hospitalet i 2012
- gennemsnittet for de dårligst placerede af hospitalets øvrige afsnit i 2012
- gennemsnittet for de bedst placerede af hospitalets øvrige afsnit i 2012.

2011-tallet er for: D1

2010-tallet er for: Afsnit D1

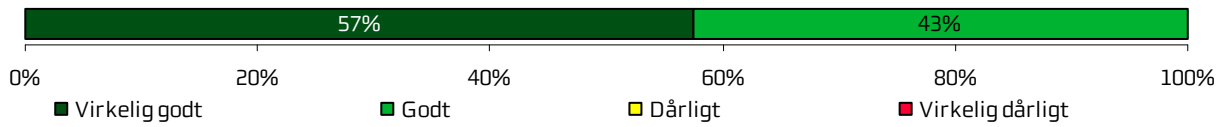
I sammenligningen med hospitalets øvrige afsnit indgår afsnittets resultat ikke i beregningen af gennemsnittet, og afsnittets resultat kan derfor både være lavere og højere end gennemsnittet for de henholdsvis bedst og dårligst placerede af hospitalets øvrige afsnit.

### Signifikante forskelle?

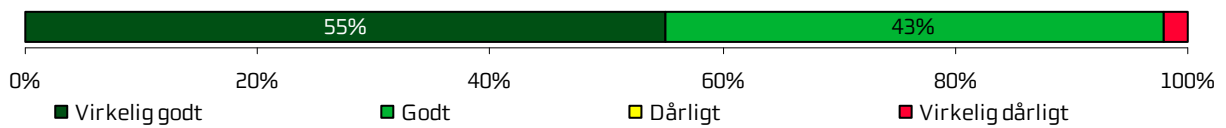
Forskellene mellem afsnittets resultat i 2012 og henholdsvis afsnittets resultat i 2010 og 2011 og resultatet for hospitalets øvrige afsnit i 2012 er signifikantstestet med en z-test for sammenligning af andele. Signifikante forskelle er markeret med en stjerne bag de resultater, som afsnittets resultat sammenlignes med. En stjerne betyder således, at forskellen mellem det pågældende resultat og afsnittets resultat er større, end den ville være, hvis svarene var placeret tilfældigt, og forskellen kan derfor ikke tilskrives statistiske tilfældigheder.

## Samlet indtryk

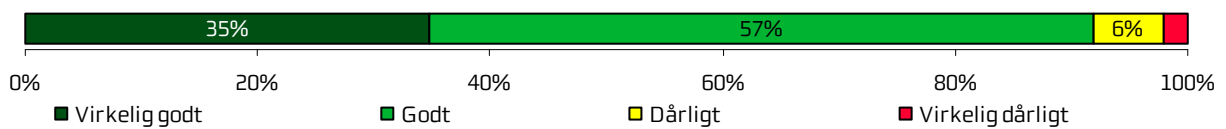
Tilrettelæggelse af det samlede behandlingsforløb (n=47)



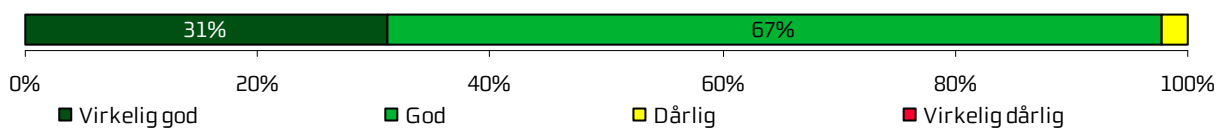
Samlet indtryk af indlæggelse (n=49)



Samlet indtryk af lokaler (n=49)




Rengøringsstandard på afdelingen (n=45)



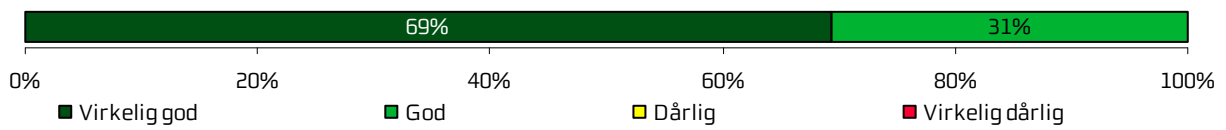
	2012	2011	2010	Øvrige afsnit		
				Bedste	Dårligste	Gennemsnit
Hvordan vurderer du, at dit samlede behandlingsforløb var tilrettelagt?	100 %	94 %	98 %	100 %	87 % *	95 % *
Hvad er dit samlede indtryk af din indlæggelse på afdelingen?	98 %	98 %	98 %	100 %	87 % *	96 % *
Hvad er dit samlede indtryk af afdelingens lokaler?	92 %	96 %	96 %	100 % *	69 % *	89 % *
Hvordan vurderer du alt i alt, at rengøringen var på afdelingen?	98 %	92 %	-	100 %	84 % *	94 % *

## Inden indlæggelsen og ved modtagelsen på afdelingen


Information om længden af ventetid fra indkaldelse til indlæggelse (n=38)



Modtagelse på afdelingen (n=49)



Information om ventetid ved modtagelse (n=23)

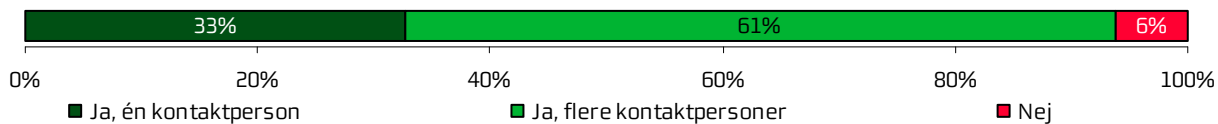




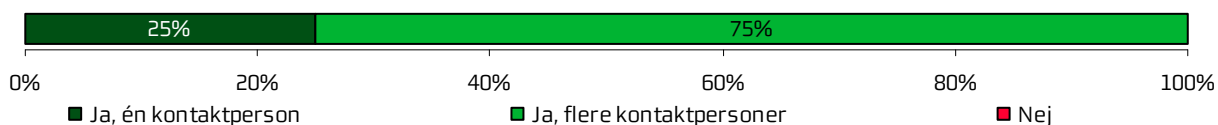
	2012	2011	2010	Øvrige afsnit		
				Bedste	Dårligste	Gennemsnit
Hvordan vurderer du, at afdelingen informerede dig om ventetiden, fra du blev indkaldt til afdelingen, til du blev indlagt?	95 %	95 %	100 %	100 %	80 % *	93 % *
Hvordan oplevede du modtagelsen på afdelingen?	100 %	98 %	100 %	100 %	92 % *	98 % *
Informerede personalet dig om ventetiden ved din modtagelse?	96 %	83 %	86 %	99 %	62 % *	78 % *

## Personale

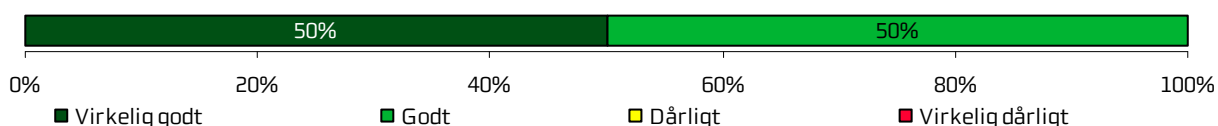
Kontaktperson(er) med særligt ansvar (n=49)



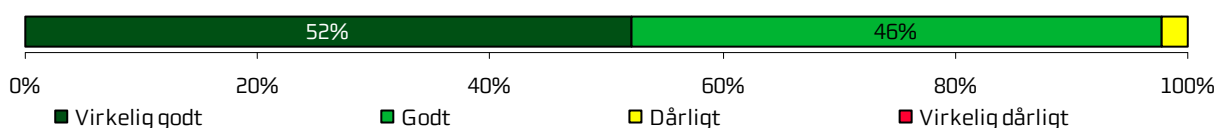
Kontaktperson(er) med særligt ansvar (minimum indlagt to døgn) (n=4)



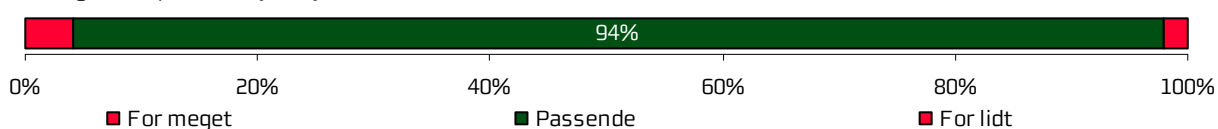
Kontaktperson(er) har taget ansvar (n=4)



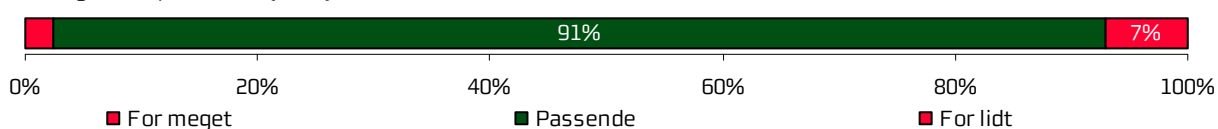
Personalets viden om sygdomsforløb ved planlagte samtaler (n=46)



Medinddragelse af patienter (n=49)



Medinddragelse af pårørende (n=43)



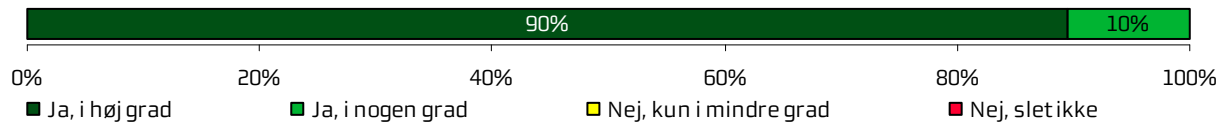
Fik menneskelig støtte fra personalet (n=49)



	2012	2011	2010	Øvrige afsnit		
				Bedste	Dårligste	Gennemsnit
Oplevede du, at én eller flere kontaktperson(er) på afdelingen havde særligt ansvar for dit forløb?	94 %	96 %	90 %	98 %	72 % *	86 % *
Oplevede du, at én eller flere kontaktperson(er) på afdelingen havde særligt ansvar for dit forløb? (minimum indlagt to døgn)	100 %	83 %	92 %	97 % *	68 % *	84 % *
Hvordan vurderer du alt i alt, at din/dine kontaktperson(er) har taget ansvar for dit forløb?	100 %	100 %	-	100 %	94 % *	98 % *
Hvordan vurderer du, at afdelingens personale havde sat sig ind i dit sygdomsforløb ved de planlagte samtaler?	98 %	96 %	94 %	100 %	83 % *	93 % *
I hvilket omfang blev du inddraget i de beslutninger, der skulle træffes om din behandling og pleje?	94 %	98 %	98 %	100 %	80 % *	91 % *
I hvilket omfang blev dine pårørende inddraget i de beslutninger, der skulle træffes om din behandling og pleje?	91 %	86 %	94 %	98 %	70 % *	87 % *
Fik du den menneskelige støtte, du havde brug for fra personalet, mens du var indlagt?	96 %	96 %	96 %	100 %	86 % *	94 % *

## *Personale (fortsat)*


Personalet var gode til deres fag (n=48)



	2012	2011	2010	Øvrige afsnit		
				Bedste	Dårligste	Gennemsnit
Fik du indtryk af, at personalet var gode til deres fag?	100 %	100 %	100 %	100 %	92 % *	98 % *

## Behandlingsforløb


Viden om, hvad der skulle ske under indlæggelsen (n=48)




Behandlingen levede op til forventninger (n=43)



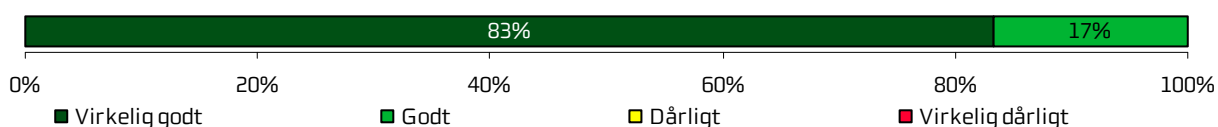
Sammenhæng i information fra forskellige ansatte (n=49)




Fejl i forbindelse med indlæggelsesforløb (n=48)



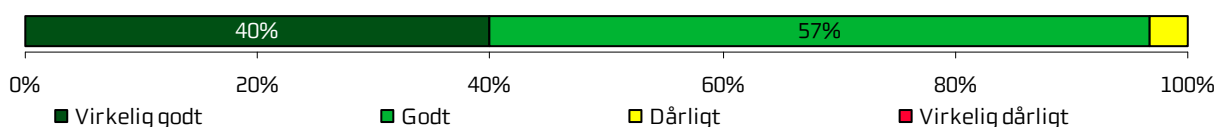
Personalets håndtering af fejl (n=6)



Unødig ventetid der forlængede ophold på sygehus (n=46)



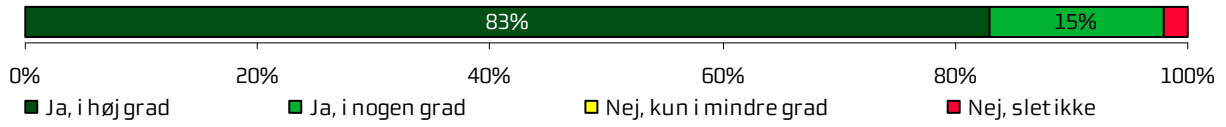
Tilrettelæggelse af overflytning mellem forskellige afdelinger (n=30)




	2012	2011	2010	Øvrige afsnit		
				Bedste	Dårligste	Gennemsnit
Vidste du, hvad der skulle ske, mens du var indlagt?	98 %	96 %	100 %	100 %	75 % *	90 % *
Levede behandlingen op til dine forventninger?	98 %	93 %	93 %	100 %	83 % *	93 % *
Var der sammenhæng i det, du fik at vide, når du talte med forskellige ansatte på afdelingen?	96 %	94 %	100 %	100 %	80 % *	91 % *
Oplevede du, at der skete fejl i forbindelse med dit indlæggelsesforløb?	85 %	80 %	84 %	100 % *	74 %	88 % *
Hvordan synes du, at personalet tog hånd om fejlen/fejlene, efter den/de blev opdaget?	100 %	78 %	100 %	77 % *	59 % *	67 % *
Oplevede du, at der opstod unødigt ventetid på undersøgelser eller behandlinger, der forlængede dit ophold på sygehuset?	85 %	77 %	83 %	98 % *	68 % *	85 % *
Hvordan vurderer du, at din overflytning mellem forskellige afdelinger var tilrettelagt?	97 %	82 %	95 %	100 %	80 % *	93 % *

## Information

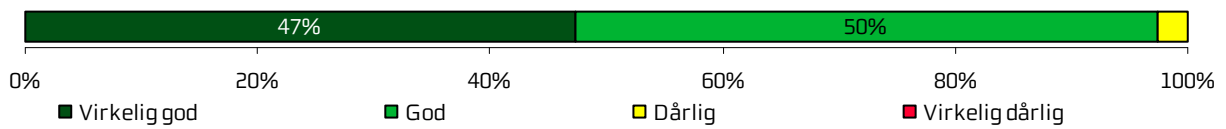
Personalet givet den information, du havde brug for (n=47)



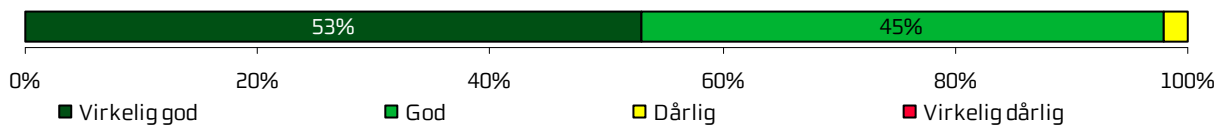
Modtaget skriftlig information (n=43)



Vurdering af skriftlig information (n=38)



Vurdering af mundtlig information (n=49)

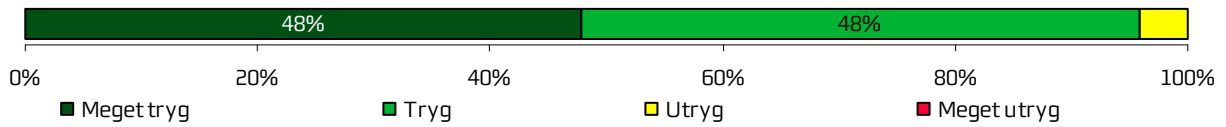




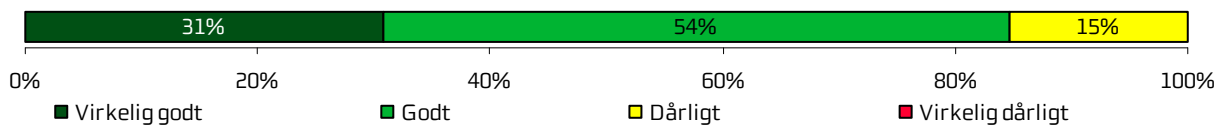
	2012	2011	2010	Øvrige afsnit		
				Bedste	Dårligste	Gennemsnit
Har afdelingens personale givet dig den information, du løbende havde brug for?	98 %	98 %	-	100 %	85 % *	93 % *
Har du i forbindelse med dit indlæggelsesforløb modtaget skriftlig information om din sygdom og/eller behandling?	88 %	74 %	89 %	96 %	48 % *	73 % *
Hvordan vurderer du alt i alt den skriftlige information, du fik?	97 %	100 %	100 %	100 %	89 %	97 % *
Hvordan vurderer du alt i alt den mundtlige information, du fik, mens du var indlagt?	98 %	98 %	96 %	100 %	87 % *	95 % *

## Udskrivelse

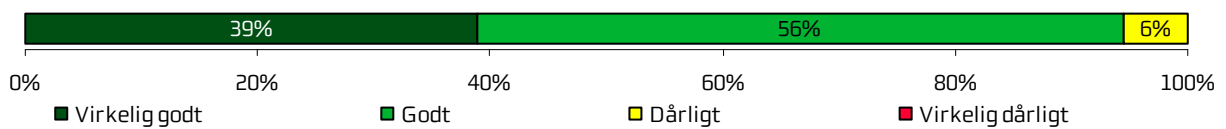
Tryghed ved udskrivelse (n=48)




Samarbejde mellem afdelingen og kommunal hjemme(syge)pleje (n=13)



Orientering af praktiserende læge (n=18)



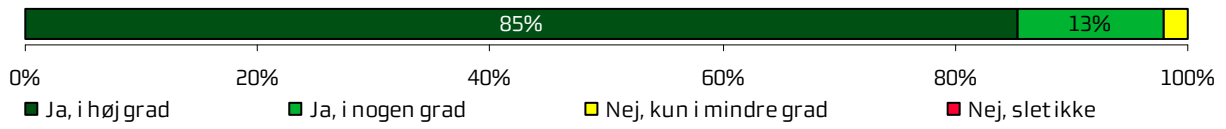
Tvivl om livsstilens betydning for helbred (n=37)



	2012	2011	2010	Øvrige afsnit		
				Bedste	Dårligste	Gennemsnit
Var du tryk eller utryk ved at skulle hjem fra afdelingen?	96 %	92 %	92 %	99 %	78 % *	91 % *
Hvordan vurderer du, at afdelingen og den kommunale hjemmepleje/hjemmesygepleje har samarbejdet om din udskrivelse?	85 %	85 %	100 %	100 %	70 %	87 %
Hvordan vurderer du, at afdelingen har orienteret din praktiserende læge om dit behandlingsforløb?	94 %	81 %	88 %	100 %	72 % *	87 % *
Har du, efter du blev udskrevet fra afdelingen, været i tvivl om din livsstils betydning for dit helbred?	73 %	66 %	72 %	90 % *	56 % *	72 % *

### *Hospitalets eget spørgsmål*

Hjælp til det du henvendte dig med (n=48)



	2012	2011	2010	Øvrige afsnit		
				Bedste	Dårligste	Gennemsnit
Fik du hjælp af afdelingen, til det du henvendte dig med?	98 %	100 %	-	100 %	89 % *	96 % *



## Bilag 1: Kommentarsamling

Nedenfor er indsat de kommentarer, som patienterne har skrevet i forbindelse med besvarelsen af spørgeskemaet. Kommentarerne er anonymiseret, og kun kommentarer, som giver mening, når de står alene, er medtaget. Patienternes kommentarer er således nedskrevet, hvad enten de har været positive eller negative, mens faktuelle oplysninger er udeladt, hvis de løsrevet fra andre oplysninger i spørgeskemaet ikke giver mening. Såfremt der er ændret i kommentarerne, for eksempel af hensyn til patienternes anonymitet, er det markeret med [].








Patienten er tildelt et patient-id, så det er muligt at følge den enkelte patient og se, om patienten har knyttet en eller flere kommentarer til spørgeskemaet. Patientens samlede indtryk er indsat, så det er muligt at sammenholde patienternes samlede indtryk med patienternes kommentarer.

Kommentarerne under 'Samlet indtryk' kan være markeret med et eller flere temaer, som knytter sig til indholdet i kommentaren. Kommentarerne rubriceres efter temaerne ventetid, kvalitet i behandling, pleje, relationer til personale, kommunikation og information, kontaktperson og fysiske rammer.

**Tabel 2. Kommentarer under 'Samlet indtryk' fordelt på temaer**






	Antal kommentarer
	n
Fysiske rammer	1
Kommunikation og information	0
Kontaktperson	1
Kvalitet i behandling	3
Pleje	5
Relationer til personale	3
Ventetid	1

**D1****Har du uddybende kommentarer til forløbet inden din indlæggelse på afdelingen?**

<b>ID</b>	<b>Kommentarer - D1</b>	<b>Samlet indtryk</b>
 1	Jeg og ægtefælle havde fra ambulatoriet fået oplyst, at første [behandling] skulle gives samme dag som []undersøgelsen. Da jeg blev sendt hjem, og første [behandling] først var planlagt til [nogle] dage efter, var vi MEGET kedede af det.	Virkelig godt
 2	Nej!	Virkelig godt
 5	Måtte selv ringe og få en tid til kontrol. Havde fået en tid til [] scanning, men hørte ikke fra afdelingen. Derfor ringede jeg selv og fik en tid.	Godt
 6	[] Konstateret celleforandring i livmoder og livmoderhals. Fik lovning på operation på andet sygehus indenfor en måned. Måtte dog selv ringe, så operationen blev forlænget med en måneds ventetid. Efterfølgende blev der i vævet fundet kræftceller, og jeg blev sendt til Skejby [].	Godt
 7	Blev ringet op på vej hjem fra scanning [] af egen læge, der informerede mig om behandling på et sygehus. Der er kun dette og et andet sygehus, der behandler min []sygdom [].	Godt
 15	Ingen.	Godt
 19	Indlagt akut.	Virkelig godt






**D1****Har du kommentarer til din modtagelse på afdelingen?**

	<b>ID</b>	<b>Kommentarer - D1</b>	<b>Modtagelsen</b>
	3	Hjælpesom og venlig.	Virkelig god
	6	Nærværende.	Virkelig god
	10	Blev modtaget af sygeplejersker, jeg kendte fra [tidligere]. Rigtig dejligt.	Virkelig god
	11	For det meste virkelig gode. Får hurtigt en at tale med. Ellers er der en meget kort pause, hvor man kan sætte sig ned i opholdsstuen, indtil personalet har tid. Personalet er glade, søde og smilende. Man føler sig velkommen. Også efter lang tids pause kan de kende en.	Virkelig god
	17	Den var så god, som den nu kan være.	God

## D1

### Hvilke(n) fejl oplevede du?

	<b>ID</b>	<b>Kommentarer - D1</b>	<b>Fejlhåndtering</b>
	8	Ingen.	Virkelig godt
	14	Ingen.	Uoplyst
	18	Fik [overdosis medicin pga. fejl]. Er indberettet som utilsigtet hændelse. Jeg er informeret om alt.	Virkelig godt






**D1**

**Har du uddybende kommentarer til dit behandlingsforløb?**




ID	Kommentarer - D1	Samlet indtryk
1	Samarbejdet mellem den anden afdeling og Onkologisk Afdeling virkede til at være godt. Jeg synes, de hver især vidste, hvad der var sket med mit behandlingsforløb hos "modparten".	Virkelig godt
10	Yderst godt tilfreds under hele forløbet.	Virkelig godt
17	Jeg synes, jeg manglede lidt forståelse fra personalets side med hensyn til, at jeg gjorde det så godt, jeg kunne, når jeg var indlagt. I ved jo også, man ikke er til så meget.	Godt

## D1

### Har du uddybende kommentarer til den information, du fik (før, under og efter indlæggelsen)?

ID	Kommentarer - D1	Samlet indtryk
 6	Jeg savnede en afsluttende samtale efter endt kemobehandling, men kunne selvfølgelig selv have påtalt det. Jeg vil tage det op ved første kontrolmøde.	Godt
 10	Der var ALTID tid til samtaler. Både med læger og sygeplejersker under hele sygdomsforløbet.	Virkelig godt
 11	Jeg har været godt tilfreds. Kun én læge var rigtig ubehagelig, og [jeg] vil ikke snakke med ham mere.	Virkelig godt
 15	Ingen.	Godt
 17	Den skriftlige information var rimelig overvældende, når man har også andet at tænke på/mange tanker.	Godt

**D1****Har du uddybende kommentarer til din udskrivelse?**

<b>ID</b>	<b>Kommentarer - D1</b>	<b>Samlet indtryk</b>
 11	Synes personalet har for travlt, når man skal hjem, kommer langt fra og oplever stress og ubehag, fordi det hele skal gå stærkt. Ellers er personalet super dygtige til deres job. Har været mega glad og tryk ved at komme der. Der kunne være mere tid til at tale omkring de svære ting. Oplever der ikke er tid til de samtaler. Ellers er personalet søde, rare og super dygtige.	Virkelig godt
 15	Ingen.	Godt
 17	Man skal have med i mente, at det føles utrygt at tage hjem med meget kvalme og have svært ved væskeindtagelse. I må forstå, at jeg ikke prøver at udnytte systemet, men mest af alt gerne vil hjem.	Godt

## D1

**Skriv her, hvis du synes, afdelingen kunne gøre noget bedre, og/eller hvis du synes, afdelingen gjorde noget særligt godt.**

ID	Kommentarer - D1	Samlet indtryk
1	Jeg ville gerne, at min kontaktsygeplejerske havde været på arbejde flere gange, når jeg fik kemo. De andre sygeplejersker var dog også kompetente! Dog ikke helt det samme. Mødte mange forskellige læger ved akuthenvendelse og ved de planlagte lægesamtaler før hver kemo. Udveksling af sygeplejersker mellem forskellige afdelinger var virkelig godt. Jeg mødte to meget søde og dygtige sygeplejersker! [Kontaktperson, Kvalitet i behandling, Pleje]	Virkelig godt
2	Afdelingens personale er et bevis på, at dygtighed ikke kan holdes nede. [Kvalitet i behandling]	Virkelig godt
4	Kunne ønske, at der var enkeltstuer.	Virkelig godt
5	Kompetent og menneskeligt personale, som udstråler ro og glæde ved deres arbejde. [Relationer til personale]	Godt
8	Det er godt nok.	Virkelig godt
9	Ventetiden inden man kan komme i bad eller lignende. [Ventetid]	Virkelig dårligt
10	Hele personalet var ALTID venlige og hjælpsomme. Dejligt indbydende og velsmagende mad hele døgnet. [Pleje, Relationer til personale]	Virkelig godt
11	Synes maden er kold, og det er for store portioner. Smager ikke af noget. Smager af storkøkken. Man kan godt blande det mad, ungdommen får, med ind i det også. Synes også, at der mangler et køleskab på gangen, hvor man kan tage kolde drikke eller hvad, man nu har i det. Ellers er eftermiddags- og aftenkaffe og morgenmad tilfredsstillende og meget flot stillet an. [Fysiske rammer, Pleje]	Virkelig godt
12	Skaffede en psykolog [] på en halv time, da jeg havde brug for det. Dejligt at lægen viste og fortalte mig om mine scanningsbilleder. [Pleje]	Virkelig godt
13	Jeg fik [mange] kemobehandlinger over et halvt år. Ved lægesamtaler talte jeg med forskellige læger hver gang. På afdelingen var det ligeledes forskellige sygeplejersker, der tog sig af mig og min behandling hver gang. Også selvom det var de samme "som sidst", der var på arbejde. Jeg synes, at det ville have været bedre, hvis der ikke havde været så mange forskellige personer impliceret. [Pleje]	Godt
15	Alle sygeplejerskerne var søde. [Relationer til personale]	Godt
16	Alle var mægtigt søde og venlige.	Virkelig godt
17	Det er ikke ligefrem på en Onkologisk Afdeling, at man har behov for at bevise, man ikke er et dovent menneske. Tak fordi I endeligt fandt det rigtige [lindrende] middel. Jeg har følt mig til besvær for jer. Tak til min gode læge NN, du har givet mig svar og tryghed. [Kvalitet i behandling]	Godt



