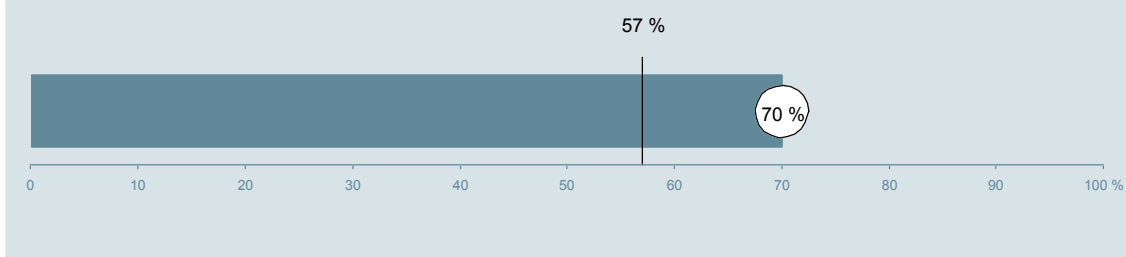




Ortopædkirurgisk afdeling E (18A, 18C, 18E, 18G, 18I, 18K, 18M, 18O, 18Q, 18S og 18U)

Aarhus Universitetshospital

Spørgeskemaet er udsendt til 417 patienter udskrevet fra afdelingen i perioden 8. august til 31. oktober 2012.
70 % af disse svarede på spørgeskemaet.
På landsplan svarede 57 % af de indlagte patienter.



**Enheden for
Brugerundersøgelser**

www.patientoplevelser.dk



INDHOLD

OVERSIGTSFIGUR	3
INDEN INDLÆGGELSEN OG VED MODTAGELSEN PÅ AFDELINGEN	4
PERSONALE	6
BEHANDLINGSFORLØB	10
INFORMATION	13
UDSKRIVELSE	16
SAMLET INDTRYK	19
DATAMATERIALE	21
OVERSIGTSFIGUR FOR AFSNIT/UNDEROPDELINGER	23

Om rapporten

Nationale og regionale spørgsmål:

Rapporten indeholder resultater for de nationale spørgsmål.

Omkodninger af spørgsmål:

Spørgsmålene er ikke altid opgjort, som de fremstår i spørgeskemaet. Her følger et par eksempler:

- Svarene fra ét spørgsmål kan være opgjort på to forskellige måder, hvilket er angivet med en parentes efter spørgsmålsnummeret.
- Svar fra flere spørgsmål kan være opsummeret i ét samlet resultat.
- Endelig er der spørgsmål, hvor svarkategorier samles i opgørelsen. Det er eksempelvis tilfældet for spørgsmål 7, hvor svarkategorierne "for meget" og "for lidt" opgøres som negative svar, mens "passende" er et positivt svar.

Mere detaljeret information om, hvilke spørgsmål der er omkodet og hvordan, kan du finde på: www.patientoplevelser.dk/omkodninger

Sammenligning over tid (↗, ↘ eller →):

Pilene i figurer og tabeller viser, om afdelingens resultat i år er bedre, dårligere eller ikke signifikant forskelligt fra afdelingens eget resultat i sidste måling.

Placering i forhold til specialeresultatet (O, U eller G):

I figurer og tabeller angiver O, U og G, om afdelingens resultat er over, under eller ikke signifikant forskelligt fra specialeresultatet for Ortopædkirurgi på landsplan.

Manglende tal (- eller blank) og (*):

En stjerne (*) betyder, at datagrundlaget er for spinkelt til at foretage analysen.

En streg (- eller en blank) betyder, at analysen ikke giver mening at gennemføre. De to mest almindelige eksempler på det er:

- at vi ikke kan tildele O, U eller G i de regionale spørgsmål, da vi ikke har et specialeresultat på landsplan at sammenligne med.
- at vi ikke kan sammenligne resultater over tid, hvis spørgsmålet ikke er det samme i 2011 og 2012.

Læsevejledning:

Du kan få mere hjælp til at læse figurer og tabeller i læsevejledningen på: www.patientoplevelser.dk/vejledning

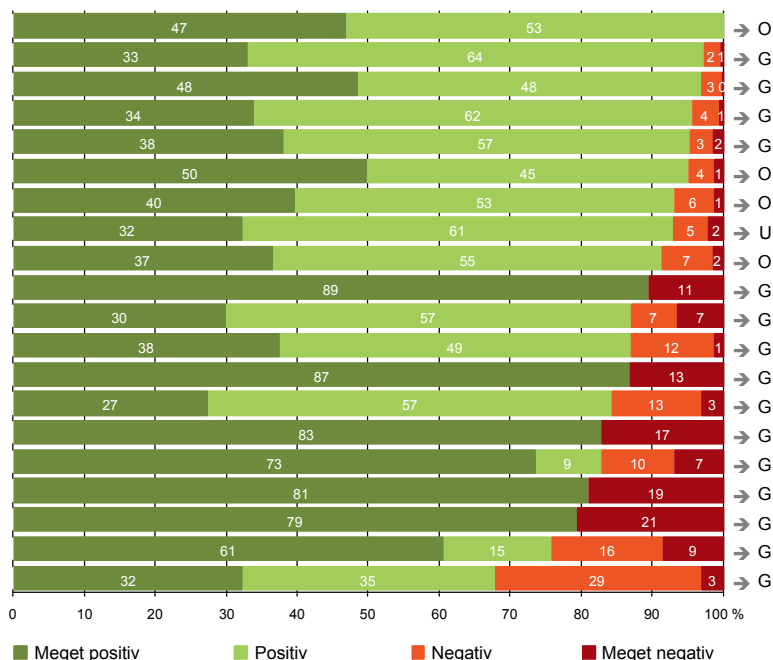
Spørgeskemaer:

Spørgeskemaet, patienterne har modtaget, kan du finde på: www.patientoplevelser.dk/skema

LUP 2012 - Indlagte

OVERSIGTSFIGUR

- 5. Kontaktperson tager ansvar for forløbet (109)
- 15. Den skriftlige information er god (176)
- 2. Modtagelsen på afdelingen er god (287)
- 13. Overflytning mellem afdelinger er godt tilrettelagt (136)
- 21. Tilrettelæggelsen af det samlede behandlingsforløb er god (266)
- 22. Det samlede indtryk er godt (285)
- 16. Den mundtlige information er god (283)
- 1. Afdelingen informerer godt om ventetid fra indkaldelse til indlæggelse (180)
- 6. Personalets viden om sygdomsforløb er god ved planlagte samtaler (241)
- 7. Patienten er passende inddraget i beslutninger om behandlingen (282)
- 18. Samarbejdet mellem afdeling og kommunal hjemmepleje er godt (107)
- 17. Patienten er tryk ved at skulle hjem (288)
- 9. Patienten oplever ikke fejl (280)
- 19. Afdelingens orientering af praktiserende læge er god (95)
- 8. Pårørende er passende inddraget i beslutninger om behandlingen (185)
- 12. Patienten oplever ikke unødigt ventetid, der forlænger opholdet (260)
- 4. Patienten har kontaktperson(er) med særligt ansvar (142)
- 14. Patienten modtager skriftlig information (232)
- 20. Patienten er ikke i tvivl om livsstils betydning for helbredet (198)
- 11. Personalet er gode til at håndtere fejl (31)



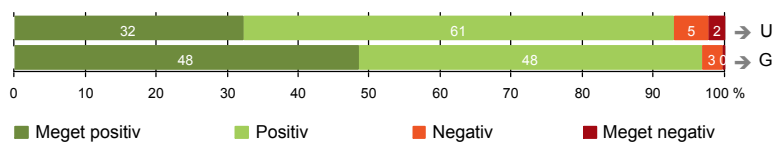
Antal svar på det enkelte spørgsmål er vist i en parentes efter spørgsmålsteksten. To stjerner ved siden af hinanden (**) helt til højre i figuren betyder, at hverken sammenligning over tid (første *) eller placering i forhold til specialeresultatet (anden *) kan foretages, da datagrundlaget er for spinkelt i begge analyser.



INDEN INDLÆGGELSEN OG VED MODTAGELSEN PÅ AFDELINGEN

1. Afdelingen informerer godt om ventetid fra indkaldelse til indlæggelse (180)

2. Modtagelsen på afdelingen er god (287)



LUP 2012 - Indlagte

1. Hvordan vurderer du, at afdelingen informerede dig om ventetiden, fra du blev indkaldt til afdelingen, til du blev indlagt? (Omfatter kun patienter, som var planlagt indlagt)

	Antal	Virkelig god	Godt	Dårligt	Virkelig dårligt	Resultat i forhold til 2011	Placering i forhold til specialet
	%						
Specialeresultat for Ortopædkirurgi	4067	40,4	54,9	3,6	1,1	→	-
Ortopædkirurgisk afdeling E (18A, 18C, 18E, 18G, 18I, 18K, 18M, 18O, 18Q,	180	32,2	60,6	5,0	2,2	→	U
0-59 år	94	27,7	62,8	7,4	2,1	-	-
60+ år	86	37,2	58,1	2,3	2,3	-	-
Akut indlagt	0	0,0	0,0	0,0	0,0	-	-
Planlagt indlagt	180	32,2	60,6	5,0	2,2	-	-
Mand	70	38,6	51,4	4,3	5,7	-	-
Kvinde	110	28,2	66,4	5,5	0,0	-	-
6620_18A Børn NBG Stamafdeling Ortopædkirurgi	6	16,7	66,7	16,7	0,0	-	-
6620_18C Tumor Stamafdeling Ortopædkirurgi	21	38,1	57,1	0,0	4,8	-	-
6620_18E Fod Stamafdeling Ortopædkirurgi	19	42,1	57,9	0,0	0,0	-	-
6620_18G Hofte Stamafdeling Ortopædkirurgi	38	21,1	65,8	10,5	2,6	-	-
6620_18I Idræt Stamafdeling Ortopædkirurgi	4	25,0	75,0	0,0	0,0	-	-
6620_18K Knæ Stamafdeling Ortopædkirurgi	27	37,0	63,0	0,0	0,0	-	-
6620_18M Hånd Stamafdeling Ortopædkirurgi	5	60,0	20,0	20,0	0,0	-	-
6620_18O Infektion Stamafdeling Ortopædkirurgi	4	50,0	50,0	0,0	0,0	-	-
6620_18Q Ryg Stamafdeling Ortopædkirurgi	30	30,0	56,7	6,7	6,7	-	-
6620_18S Skulder Stamafdeling Ortopædkirurgi	20	40,0	55,0	5,0	0,0	-	-
6620_18U Traume Stamafdeling Ortopædkirurgi	6	0,0	100,0	0,0	0,0	-	-

2. Hvordan oplevede du modtagelsen på afdelingen?

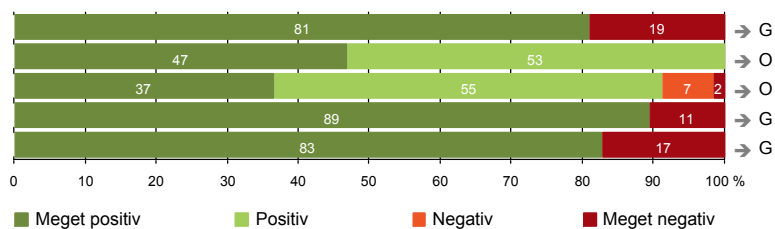
	Antal	Virkelig god	God	Dårlig	Virkelig dårlig	Resultat i forhold til 2011	Placering i forhold til specialet
	%						
Specialeresultat for Ortopædkirurgi	6618	45,5	49,5	3,8	1,1	→	-
Ortopædkirurgisk afdeling E (18A, 18C, 18E, 18G, 18I, 18K, 18M, 18O, 18Q,	287	48,4	48,4	2,8	0,3	→	G
0-59 år	144	43,8	50,7	4,9	0,7	-	-
60+ år	143	53,1	46,2	0,7	0,0	-	-
Akut indlagt	97	44,3	52,6	3,1	0,0	-	-
Planlagt indlagt	190	50,5	46,3	2,6	0,5	-	-
Mand	118	54,2	42,4	3,4	0,0	-	-
Kvinde	169	44,4	52,7	2,4	0,6	-	-
6620_18A Børn NBG Stamafdeling Ortopædkirurgi	8	25,0	75,0	0,0	0,0	-	-
6620_18C Tumor Stamafdeling Ortopædkirurgi	23	65,2	30,4	4,3	0,0	-	-
6620_18E Fod Stamafdeling Ortopædkirurgi	20	55,0	45,0	0,0	0,0	-	-
6620_18G Hofte Stamafdeling Ortopædkirurgi	38	44,7	44,7	7,9	2,6	-	-
6620_18I Idræt Stamafdeling Ortopædkirurgi	5	40,0	60,0	0,0	0,0	-	-
6620_18K Knæ Stamafdeling Ortopædkirurgi	32	62,5	34,4	3,1	0,0	-	-
6620_18M Hånd Stamafdeling Ortopædkirurgi	6	66,7	33,3	0,0	0,0	-	-
6620_18O Infektion Stamafdeling Ortopædkirurgi	19	47,4	47,4	5,3	0,0	-	-
6620_18Q Ryg Stamafdeling Ortopædkirurgi	38	42,1	55,3	2,6	0,0	-	-
6620_18S Skulder Stamafdeling Ortopædkirurgi	21	61,9	38,1	0,0	0,0	-	-
6620_18U Traume Stamafdeling Ortopædkirurgi	77	39,0	59,7	1,3	0,0	-	-

LUP 2012 - Indlagte



PERSONALE

- 4. Patienten har kontaktperson(er) med særligt ansvar (142)
- 5. Kontaktperson tager ansvar for forløbet (109)
- 6. Personalets viden om sygdomsforløb er god ved planlagte samtaler (241)
- 7. Patienten er passende inddraget i beslutninger om behandlingen (282)
- 8. Pårørende er passende inddraget i beslutninger om behandlingen (185)



LUP 2012 - Indlagte

4. Oplevede du, at én eller flere kontaktperson(er) på afdelingen havde særligt ansvar for dit forløb? (Omfatter kun patienter, som har været indlagt mere end to døgn)

	Antal	Ja	Nej	Resultat i forhold til 2011	Placering i forhold til specialet
		%			
Specialeresultat for Ortopædkirurgi	3438	74,4	25,6	→	-
Ortopædkirurgisk afdeling E (18A, 18C, 18E, 18G, 18I, 18K, 18M, 18O, 18Q,	142	81,0	19,0	→	G
0-59 år	74	86,5	13,5	-	-
60+ år	68	75,0	25,0	-	-
Akut indlagt	41	75,6	24,4	-	-
Planlagt indlagt	101	83,2	16,8	-	-
Mand	59	78,0	22,0	-	-
Kvinde	83	83,1	16,9	-	-
6620_18A Børn NBG Stamafdeling Ortopædkirurgi	4	100,0	0,0	-	-
6620_18C Tumor Stamafdeling Ortopædkirurgi	15	93,3	6,7	-	-
6620_18E Fod Stamafdeling Ortopædkirurgi	15	93,3	6,7	-	-
6620_18G Høfte Stamafdeling Ortopædkirurgi	17	76,5	23,5	-	-
6620_18I Idræt Stamafdeling Ortopædkirurgi	1	100,0	0,0	-	-
6620_18K Knæ Stamafdeling Ortopædkirurgi	13	84,6	15,4	-	-
6620_18M Hånd Stamafdeling Ortopædkirurgi	2	100,0	0,0	-	-
6620_18O Infektion Stamafdeling Ortopædkirurgi	14	64,3	35,7	-	-
6620_18Q Ryg Stamafdeling Ortopædkirurgi	31	80,6	19,4	-	-
6620_18S Skulder Stamafdeling Ortopædkirurgi	6	83,3	16,7	-	-
6620_18U Traume Stamafdeling Ortopædkirurgi	24	70,8	29,2	-	-

5. Hvordan vurderer du alt i alt, at din/dine kontaktperson(er) har taget ansvar for dit forløb? (Omfatter kun patienter, som har været indlagt mere end to døgn, og som har haft en kontaktperson)

	Antal	Virkelig godt	Godt	Dårligt	Virkelig dårligt	Resultat i forhold til 2011	Placering i forhold til specialet
		%					
Specialeresultat for Ortopædkirurgi	2465	37,7	59,6	2,3	0,4	→	-
Ortopædkirurgisk afdeling E (18A, 18C, 18E, 18G, 18I, 18K, 18M, 18O, 18Q,	109	46,8	53,2	0,0	0,0	→	O
0-59 år	61	50,8	49,2	0,0	0,0	-	-
60+ år	48	41,7	58,3	0,0	0,0	-	-
Akut indlagt	29	34,5	65,5	0,0	0,0	-	-
Planlagt indlagt	80	51,3	48,8	0,0	0,0	-	-
Mand	45	42,2	57,8	0,0	0,0	-	-
Kvinde	64	50,0	50,0	0,0	0,0	-	-
6620_18A Børn NBG Stamafdeling Ortopædkirurgi	4	75,0	25,0	0,0	0,0	-	-
6620_18C Tumor Stamafdeling Ortopædkirurgi	14	57,1	42,9	0,0	0,0	-	-
6620_18E Fod Stamafdeling Ortopædkirurgi	13	61,5	38,5	0,0	0,0	-	-
6620_18G Høfte Stamafdeling Ortopædkirurgi	13	38,5	61,5	0,0	0,0	-	-
6620_18I Idræt Stamafdeling Ortopædkirurgi	1	0,0	100,0	0,0	0,0	-	-
6620_18K Knæ Stamafdeling Ortopædkirurgi	10	70,0	30,0	0,0	0,0	-	-
6620_18M Hånd Stamafdeling Ortopædkirurgi	2	50,0	50,0	0,0	0,0	-	-
6620_18O Infektion Stamafdeling Ortopædkirurgi	9	44,4	55,6	0,0	0,0	-	-
6620_18Q Ryg Stamafdeling Ortopædkirurgi	24	33,3	66,7	0,0	0,0	-	-
6620_18S Skulder Stamafdeling Ortopædkirurgi	4	50,0	50,0	0,0	0,0	-	-
6620_18U Traume Stamafdeling Ortopædkirurgi	15	33,3	66,7	0,0	0,0	-	-

LUP 2012 - Indlagte

6. Hvordan vurderer du, at afdelingens personale havde sat sig ind i dit sygdomsforløb ved de planlagte samtaler?

	Antal	Virkelig godt	Godt	Dårligt	Virkelig dårligt	Resultat i forhold til 2011	Placering i forhold til specialet
Specialeresultat for Ortopædkirurgi	5677	30,1	60,0	7,6	2,3	→	-
Ortopædkirurgisk afdeling E (18A, 18C, 18E, 18G, 18I, 18K, 18M, 18O, 18Q,	241	36,5	54,8	7,1	1,7	→	O
0-59 år	125	39,2	48,8	9,6	2,4	-	-
60+ år	116	33,6	61,2	4,3	0,9	-	-
Akut indlagt	71	33,8	53,5	8,5	4,2	-	-
Planlagt indlagt	170	37,6	55,3	6,5	0,6	-	-
Mand	103	34,0	57,3	5,8	2,9	-	-
Kvinde	138	38,4	52,9	8,0	0,7	-	-
6620_18A Børn NBG Stamafdeling Ortopædkirurgi	5	40,0	40,0	20,0	0,0	-	-
6620_18C Tumor Stamafdeling Ortopædkirurgi	21	38,1	57,1	4,8	0,0	-	-
6620_18E Fod Stamafdeling Ortopædkirurgi	17	41,2	47,1	11,8	0,0	-	-
6620_18G Hofte Stamafdeling Ortopædkirurgi	36	22,2	72,2	5,6	0,0	-	-
6620_18I Idræt Stamafdeling Ortopædkirurgi	4	100,0	0,0	0,0	0,0	-	-
6620_18K Knæ Stamafdeling Ortopædkirurgi	29	48,3	48,3	3,4	0,0	-	-
6620_18M Hånd Stamafdeling Ortopædkirurgi	5	20,0	60,0	0,0	20,0	-	-
6620_18O Infektion Stamafdeling Ortopædkirurgi	16	37,5	56,3	0,0	6,3	-	-
6620_18Q Ryg Stamafdeling Ortopædkirurgi	34	41,2	47,1	11,8	0,0	-	-
6620_18S Skulder Stamafdeling Ortopædkirurgi	20	35,0	65,0	0,0	0,0	-	-
6620_18U Traume Stamafdeling Ortopædkirurgi	54	31,5	53,7	11,1	3,7	-	-

7. I hvilket omfang blev du inddraget i de beslutninger, der skulle træffes om din behandling og pleje?

	Antal	For meget	Passende	For lidt	Resultat i forhold til 2011	Placering i forhold til specialet
Specialeresultat for Ortopædkirurgi	6562	1,2	86,7	12,1	→	-
Ortopædkirurgisk afdeling E (18A, 18C, 18E, 18G, 18I, 18K, 18M, 18O, 18Q,	282	1,8	89,4	8,9	→	G
0-59 år	139	2,2	87,8	10,1	-	-
60+ år	143	1,4	90,9	7,7	-	-
Akut indlagt	98	3,1	79,6	17,3	-	-
Planlagt indlagt	184	1,1	94,6	4,3	-	-
Mand	116	2,6	88,8	8,6	-	-
Kvinde	166	1,2	89,8	9,0	-	-
6620_18A Børn NBG Stamafdeling Ortopædkirurgi	7	0,0	100,0	0,0	-	-
6620_18C Tumor Stamafdeling Ortopædkirurgi	23	0,0	95,7	4,3	-	-
6620_18E Fod Stamafdeling Ortopædkirurgi	19	0,0	89,5	10,5	-	-
6620_18G Hofte Stamafdeling Ortopædkirurgi	37	0,0	97,3	2,7	-	-
6620_18I Idræt Stamafdeling Ortopædkirurgi	5	0,0	100,0	0,0	-	-
6620_18K Knæ Stamafdeling Ortopædkirurgi	31	3,2	93,5	3,2	-	-
6620_18M Hånd Stamafdeling Ortopædkirurgi	6	0,0	83,3	16,7	-	-
6620_18O Infektion Stamafdeling Ortopædkirurgi	18	5,6	83,3	11,1	-	-
6620_18Q Ryg Stamafdeling Ortopædkirurgi	38	2,6	92,1	5,3	-	-
6620_18S Skulder Stamafdeling Ortopædkirurgi	21	0,0	95,2	4,8	-	-
6620_18U Traume Stamafdeling Ortopædkirurgi	77	2,6	79,2	18,2	-	-

LUP 2012 - Indlagte

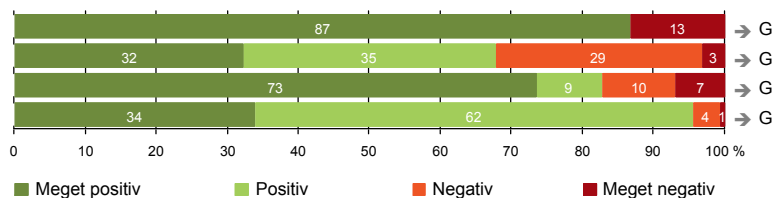
8. I hvilket omfang blev dine pårørende inddraget i de beslutninger, der skulle træffes om din behandling og pleje?

	Antal	For meget	%		Resultat i forhold til 2011	Placering i forhold til specialet
			Passende	For lidt		
Specialeresultat for Ortopædkirurgi	4090	0,7	81,5	17,8	→	-
Ortopædkirurgisk afdeling E (18A, 18C, 18E, 18G, 18I, 18K, 18M, 18O, 18Q,	185	1,1	82,7	16,2	→	G
0-59 år	94	1,1	86,2	12,8	-	-
60+ år	91	1,1	79,1	19,8	-	-
Akut indlagt	55	1,8	74,5	23,6	-	-
Planlagt indlagt	130	0,8	86,2	13,1	-	-
Mand	85	2,4	80,0	17,6	-	-
Kvinde	100	0,0	85,0	15,0	-	-
6620_18A Børn NBG Stamafdeling Ortopædkirurgi	6	0,0	100,0	0,0	-	-
6620_18C Tumor Stamafdeling Ortopædkirurgi	16	0,0	93,8	6,3	-	-
6620_18E Fod Stamafdeling Ortopædkirurgi	10	0,0	100,0	0,0	-	-
6620_18G Hofte Stamafdeling Ortopædkirurgi	26	0,0	84,6	15,4	-	-
6620_18I Idræt Stamafdeling Ortopædkirurgi	3	0,0	100,0	0,0	-	-
6620_18K Knæ Stamafdeling Ortopædkirurgi	19	0,0	84,2	15,8	-	-
6620_18M Hånd Stamafdeling Ortopædkirurgi	4	0,0	75,0	25,0	-	-
6620_18O Infektion Stamafdeling Ortopædkirurgi	16	6,3	75,0	18,8	-	-
6620_18Q Ryg Stamafdeling Ortopædkirurgi	31	3,2	83,9	12,9	-	-
6620_18S Skulder Stamafdeling Ortopædkirurgi	12	0,0	83,3	16,7	-	-
6620_18U Traume Stamafdeling Ortopædkirurgi	42	0,0	71,4	28,6	-	-



BEHANDLINGSFORLØB

- 9. Patienten oplever ikke fejl (280)
- 11. Personalet er gode til at håndtere fejl (31)
- 12. Patienten oplever ikke unødigt ventetid, der forlænger opholdet (260)
- 13. Overflytning mellem afdelinger er godt tilrettelagt (136)



LUP 2012 - Indlagte

9. Oplevede du, at der skete fejl i forbindelse med dit indlæggelsesforløb?

	Antal	%		Resultat i forhold til 2011	Placering i forhold til specialet
		Ja	Nej		
Specialeresultat for Ortopædkirurgi	6578	13,6	86,4	→	-
Ortopædkirurgisk afdeling E (18A, 18C, 18E, 18G, 18I, 18K, 18M, 18O, 18Q,	280	13,2	86,8	→	G
0-59 år	139	13,7	86,3	-	-
60+ år	141	12,8	87,2	-	-
Akut indlagt	95	12,6	87,4	-	-
Planlagt indlagt	185	13,5	86,5	-	-
Mand	116	8,6	91,4	-	-
Kvinde	164	16,5	83,5	-	-
6620_18A Børn NBG Stamafdeling Ortopædkirurgi	8	12,5	87,5	-	-
6620_18C Tumor Stamafdeling Ortopædkirurgi	23	13,0	87,0	-	-
6620_18E Fod Stamafdeling Ortopædkirurgi	19	5,3	94,7	-	-
6620_18G Hofte Stamafdeling Ortopædkirurgi	36	25,0	75,0	-	-
6620_18I Idræt Stamafdeling Ortopædkirurgi	5	20,0	80,0	-	-
6620_18K Knæ Stamafdeling Ortopædkirurgi	31	9,7	90,3	-	-
6620_18M Hånd Stamafdeling Ortopædkirurgi	6	16,7	83,3	-	-
6620_18O Infektion Stamafdeling Ortopædkirurgi	19	10,5	89,5	-	-
6620_18Q Ryg Stamafdeling Ortopædkirurgi	36	13,9	86,1	-	-
6620_18S Skulder Stamafdeling Ortopædkirurgi	21	9,5	90,5	-	-
6620_18U Traume Stamafdeling Ortopædkirurgi	76	11,8	88,2	-	-

11. Hvordan synes du, at personalet tog hånd om fejlen/fejlene, efter den/de blev opdaget? (Omfatter kun patienter, som har oplevet fejl, og hvor personalet har kendt til fejlen(e))

	Antal	%			Resultat i forhold til 2011	Placering i forhold til specialet
		Virkelig godt	Godt	Dårligt		
Specialeresultat for Ortopædkirurgi	641	18,2	41,2	26,6	13,9	→
Ortopædkirurgisk afdeling E (18A, 18C, 18E, 18G, 18I, 18K, 18M, 18O, 18Q,	31	32,3	35,5	29,0	3,2	→
0-59 år	16	31,3	37,5	25,0	6,3	-
60+ år	15	33,3	33,3	33,3	0,0	-
Akut indlagt	9	55,6	11,1	33,3	0,0	-
Planlagt indlagt	22	22,7	45,5	27,3	4,5	-
Mand	7	14,3	14,3	57,1	14,3	-
Kvinde	24	37,5	41,7	20,8	0,0	-
6620_18A Børn NBG Stamafdeling Ortopædkirurgi	1	100,0	0,0	0,0	0,0	-
6620_18C Tumor Stamafdeling Ortopædkirurgi	2	50,0	0,0	0,0	50,0	-
6620_18E Fod Stamafdeling Ortopædkirurgi	1	0,0	100,0	0,0	0,0	-
6620_18G Hofte Stamafdeling Ortopædkirurgi	9	11,1	44,4	44,4	0,0	-
6620_18I Idræt Stamafdeling Ortopædkirurgi	1	0,0	100,0	0,0	0,0	-
6620_18K Knæ Stamafdeling Ortopædkirurgi	2	0,0	100,0	0,0	0,0	-
6620_18M Hånd Stamafdeling Ortopædkirurgi	1	0,0	0,0	100,0	0,0	-
6620_18O Infektion Stamafdeling Ortopædkirurgi	2	100,0	0,0	0,0	0,0	-
6620_18Q Ryg Stamafdeling Ortopædkirurgi	3	66,7	33,3	0,0	0,0	-
6620_18S Skulder Stamafdeling Ortopædkirurgi	2	0,0	50,0	50,0	0,0	-
6620_18U Traume Stamafdeling Ortopædkirurgi	7	42,9	14,3	42,9	0,0	-

LUP 2012 - Indlagte

12. Oplevede du, at der opstod unødigt ventetid på undersøgelser eller behandlinger, der forlængede dit ophold på sygehuset?

	Antal	Ja, i høj grad	Ja, i nogen grad	Nej, kun i mindre grad	Nej, slet ikke	Resultat i forhold til 2011	Placering i forhold til specialet
	%						
Specialeresultat for Ortopædkirurgi	6036	6,6	9,6	12,8	71,0	→	-
Ortopædkirurgisk afdeling E (18A, 18C, 18E, 18G, 18I, 18K, 18M, 18O, 18Q,	260	6,9	10,4	9,2	73,5	→	G
0-59 år	131	10,7	11,5	8,4	69,5	-	-
60+ år	129	3,1	9,3	10,1	77,5	-	-
Akut indlagt	84	9,5	17,9	11,9	60,7	-	-
Planlagt indlagt	176	5,7	6,8	8,0	79,5	-	-
Mand	109	7,3	11,9	12,8	67,9	-	-
Kvinde	151	6,6	9,3	6,6	77,5	-	-
6620_18A Børn NBG Stamafdeling Ortopædkirurgi	7	14,3	14,3	14,3	57,1	-	-
6620_18C Tumor Stamafdeling Ortopædkirurgi	21	9,5	0,0	9,5	81,0	-	-
6620_18E Fod Stamafdeling Ortopædkirurgi	19	5,3	0,0	0,0	94,7	-	-
6620_18G Hofte Stamafdeling Ortopædkirurgi	37	5,4	13,5	8,1	73,0	-	-
6620_18I Idræt Stamafdeling Ortopædkirurgi	5	0,0	0,0	0,0	100,0	-	-
6620_18K Knæ Stamafdeling Ortopædkirurgi	29	0,0	6,9	0,0	93,1	-	-
6620_18M Hånd Stamafdeling Ortopædkirurgi	6	16,7	16,7	33,3	33,3	-	-
6620_18O Infektion Stamafdeling Ortopædkirurgi	17	5,9	11,8	17,6	64,7	-	-
6620_18Q Ryg Stamafdeling Ortopædkirurgi	35	8,6	8,6	14,3	68,6	-	-
6620_18S Skulder Stamafdeling Ortopædkirurgi	16	0,0	0,0	12,5	87,5	-	-
6620_18U Traume Stamafdeling Ortopædkirurgi	68	10,3	19,1	8,8	61,8	-	-

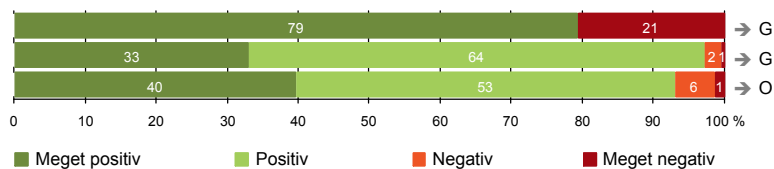
13. Hvordan vurderer du, at din overflytning mellem forskellige afdelinger var tilrettelagt? (Omfatter kun patienter, som er blevet overflyttet)

	Antal	Virkelig godt	Godt	Dårligt	Virkelig dårligt	Resultat i forhold til 2011	Placering i forhold til specialet
	%						
Specialeresultat for Ortopædkirurgi	2690	28,4	63,7	5,2	2,7	→	-
Ortopædkirurgisk afdeling E (18A, 18C, 18E, 18G, 18I, 18K, 18M, 18O, 18Q,	136	33,8	61,8	3,7	0,7	→	G
0-59 år	78	28,2	64,1	6,4	1,3	-	-
60+ år	58	41,4	58,6	0,0	0,0	-	-
Akut indlagt	47	34,0	66,0	0,0	0,0	-	-
Planlagt indlagt	89	33,7	59,6	5,6	1,1	-	-
Mand	62	35,5	59,7	3,2	1,6	-	-
Kvinde	74	32,4	63,5	4,1	0,0	-	-
6620_18A Børn NBG Stamafdeling Ortopædkirurgi	4	25,0	75,0	0,0	0,0	-	-
6620_18C Tumor Stamafdeling Ortopædkirurgi	10	30,0	70,0	0,0	0,0	-	-
6620_18E Fod Stamafdeling Ortopædkirurgi	9	44,4	55,6	0,0	0,0	-	-
6620_18G Hofte Stamafdeling Ortopædkirurgi	21	38,1	57,1	4,8	0,0	-	-
6620_18I Idræt Stamafdeling Ortopædkirurgi	3	33,3	66,7	0,0	0,0	-	-
6620_18K Knæ Stamafdeling Ortopædkirurgi	15	60,0	40,0	0,0	0,0	-	-
6620_18M Hånd Stamafdeling Ortopædkirurgi	4	0,0	75,0	0,0	25,0	-	-
6620_18O Infektion Stamafdeling Ortopædkirurgi	12	16,7	83,3	0,0	0,0	-	-
6620_18Q Ryg Stamafdeling Ortopædkirurgi	16	12,5	75,0	12,5	0,0	-	-
6620_18S Skulder Stamafdeling Ortopædkirurgi	8	62,5	25,0	12,5	0,0	-	-
6620_18U Traume Stamafdeling Ortopædkirurgi	34	32,4	64,7	2,9	0,0	-	-



INFORMATION

- 14. Patienten modtager skriftlig information (232)
- 15. Den skriftlige information er god (176)
- 16. Den mundtlige information er god (283)



LUP 2012 - Indlagte

14. Har du i forbindelse med dit indlæggelsesforløb modtaget skriftlig information om din sygdom og/eller behandling? (Omfatter kun patienter, der har haft behov for skriftlig information)

	Antal	Ja, før indlæggelsen	Ja, mens jeg var indlagt	Ja, før og under indlæggelsen	Nej, jeg fik ikke tilbudt det	Resultat i forhold til 2011	Placering i forhold til specialet
		%					
Specialeresultat for Ortopædkirurgi	5169	41,0	25,2	11,5	22,3	→	-
Ortopædkirurgisk afdeling E (18A, 18C, 18E, 18G, 18I, 18K, 18M, 18O, 18Q,	232	40,9	27,2	11,2	20,7	→	G
0-59 år	118	39,0	23,7	15,3	22,0	-	-
60+ år	114	43,0	30,7	7,0	19,3	-	-
Akut indlagt	71	12,7	52,1	2,8	32,4	-	-
Planlagt indlagt	161	53,4	16,1	14,9	15,5	-	-
Mand	97	35,1	27,8	8,2	28,9	-	-
Kvinde	135	45,2	26,7	13,3	14,8	-	-
6620_18A Børn NBG Stamafdeling Ortopædkirurgi	6	66,7	0,0	0,0	33,3	-	-
6620_18C Tumor Stamafdeling Ortopædkirurgi	18	61,1	0,0	0,0	38,9	-	-
6620_18E Fod Stamafdeling Ortopædkirurgi	15	60,0	13,3	20,0	6,7	-	-
6620_18G Høfte Stamafdeling Ortopædkirurgi	34	73,5	2,9	17,6	5,9	-	-
6620_18I Idræt Stamafdeling Ortopædkirurgi	5	40,0	0,0	60,0	0,0	-	-
6620_18K Knæ Stamafdeling Ortopædkirurgi	30	66,7	20,0	13,3	0,0	-	-
6620_18M Hånd Stamafdeling Ortopædkirurgi	4	75,0	0,0	0,0	25,0	-	-
6620_18O Infektion Stamafdeling Ortopædkirurgi	13	15,4	46,2	7,7	30,8	-	-
6620_18Q Ryg Stamafdeling Ortopædkirurgi	36	27,8	38,9	13,9	19,4	-	-
6620_18S Skulder Stamafdeling Ortopædkirurgi	16	25,0	31,3	18,8	25,0	-	-
6620_18U Traume Stamafdeling Ortopædkirurgi	55	9,1	52,7	1,8	36,4	-	-

15. Hvordan vurderer du alt i alt den skriftlige information, du fik? (Omfatter kun patienter, som har modtaget skriftlig information og læst den)

	Antal	Virkelig god	God	Dårlig	Virkelig dårlig	Resultat i forhold til 2011	Placering i forhold til specialet
		%					
Specialeresultat for Ortopædkirurgi	4062	34,9	62,6	2,2	0,3	→	-
Ortopædkirurgisk afdeling E (18A, 18C, 18E, 18G, 18I, 18K, 18M, 18O, 18Q,	176	33,0	64,2	2,3	0,6	→	G
0-59 år	88	35,2	59,1	4,5	1,1	-	-
60+ år	88	30,7	69,3	0,0	0,0	-	-
Akut indlagt	45	26,7	71,1	0,0	2,2	-	-
Planlagt indlagt	131	35,1	61,8	3,1	0,0	-	-
Mand	66	34,8	62,1	3,0	0,0	-	-
Kvinde	110	31,8	65,5	1,8	0,9	-	-
6620_18A Børn NBG Stamafdeling Ortopædkirurgi	4	50,0	50,0	0,0	0,0	-	-
6620_18C Tumor Stamafdeling Ortopædkirurgi	10	50,0	50,0	0,0	0,0	-	-
6620_18E Fod Stamafdeling Ortopædkirurgi	14	21,4	64,3	14,3	0,0	-	-
6620_18G Høfte Stamafdeling Ortopædkirurgi	30	33,3	66,7	0,0	0,0	-	-
6620_18I Idræt Stamafdeling Ortopædkirurgi	5	20,0	80,0	0,0	0,0	-	-
6620_18K Knæ Stamafdeling Ortopædkirurgi	28	53,6	46,4	0,0	0,0	-	-
6620_18M Hånd Stamafdeling Ortopædkirurgi	3	0,0	66,7	33,3	0,0	-	-
6620_18O Infektion Stamafdeling Ortopædkirurgi	8	25,0	75,0	0,0	0,0	-	-
6620_18Q Ryg Stamafdeling Ortopædkirurgi	29	24,1	75,9	0,0	0,0	-	-
6620_18S Skulder Stamafdeling Ortopædkirurgi	12	25,0	66,7	8,3	0,0	-	-
6620_18U Traume Stamafdeling Ortopædkirurgi	33	30,3	66,7	0,0	3,0	-	-

LUP 2012 - Indlagte

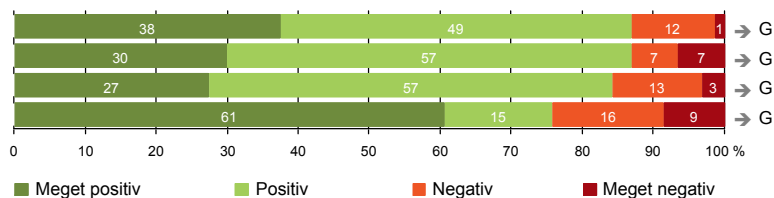
16. Hvordan vurderer du alt i alt den mundtlige information, du fik, mens du var indlagt?

	Antal	Virkelig god	God	Dårlig	Virkelig dårlig	Resultat i forhold til 2011	Placering i forhold til specialet
		%					
Specialeresultat for Ortopædkirurgi	6547	33,2	57,9	7,3	1,6	→	-
Ortopædkirurgisk afdeling E (18A, 18C, 18E, 18G, 18I, 18K, 18M, 18O, 18Q,	283	39,6	53,4	5,7	1,4	→	O
0-59 år	140	42,9	48,6	6,4	2,1	-	-
60+ år	143	36,4	58,0	4,9	0,7	-	-
Akut indlagt	96	36,5	52,1	9,4	2,1	-	-
Planlagt indlagt	187	41,2	54,0	3,7	1,1	-	-
Mand	118	37,3	55,1	4,2	3,4	-	-
Kvinde	165	41,2	52,1	6,7	0,0	-	-
6620_18A Børn NBG Stamafdeling Ortopædkirurgi	8	50,0	50,0	0,0	0,0	-	-
6620_18C Tumor Stamafdeling Ortopædkirurgi	23	52,2	47,8	0,0	0,0	-	-
6620_18E Fod Stamafdeling Ortopædkirurgi	19	57,9	31,6	10,5	0,0	-	-
6620_18G Hofte Stamafdeling Ortopædkirurgi	37	43,2	54,1	2,7	0,0	-	-
6620_18I Idræt Stamafdeling Ortopædkirurgi	5	0,0	100,0	0,0	0,0	-	-
6620_18K Knæ Stamafdeling Ortopædkirurgi	31	48,4	48,4	3,2	0,0	-	-
6620_18M Hånd Stamafdeling Ortopædkirurgi	6	16,7	50,0	0,0	33,3	-	-
6620_18O Infektion Stamafdeling Ortopædkirurgi	19	31,6	63,2	0,0	5,3	-	-
6620_18Q Ryg Stamafdeling Ortopædkirurgi	38	31,6	63,2	5,3	0,0	-	-
6620_18S Skulder Stamafdeling Ortopædkirurgi	21	42,9	52,4	4,8	0,0	-	-
6620_18U Traume Stamafdeling Ortopædkirurgi	76	34,2	52,6	11,8	1,3	-	-



UDSKRIVELSE

- 17. Patienten er tryk ved at skulle hjem (288)
- 18. Samarbejdet mellem afdeling og kommunal hjemmepleje er godt (107)
- 19. Afdelingens orientering af praktiserende læge er god (95)
- 20. Patienten er ikke i tvivl om livsstilens betydning for helbredet (198)



LUP 2012 - Indlagte

17. Var du tryk eller utryk ved at skulle hjem fra afdelingen?

	Antal	Meget tryk	Tryk	Utryk	Meget utryk	Resultat i forhold til 2011	Placering i forhold til specialet
		%					
Specialeresultat for Ortopædkirurgi	6663	37,4	49,4	10,5	2,7	→	-
Ortopædkirurgisk afdeling E (18A, 18C, 18E, 18G, 18I, 18K, 18M, 18O, 18Q,	288	37,5	49,3	11,8	1,4	→	G
0-59 år	144	38,9	49,3	9,7	2,1	-	-
60+ år	144	36,1	49,3	13,9	0,7	-	-
Akut indlagt	99	30,3	54,5	14,1	1,0	-	-
Planlagt indlagt	189	41,3	46,6	10,6	1,6	-	-
Mand	120	45,0	46,7	7,5	0,8	-	-
Kvinde	168	32,1	51,2	14,9	1,8	-	-
6620_18A Børn NBG Stamafdeling Ortopædkirurgi	8	12,5	75,0	12,5	0,0	-	-
6620_18C Tumor Stamafdeling Ortopædkirurgi	23	65,2	30,4	4,3	0,0	-	-
6620_18E Fod Stamafdeling Ortopædkirurgi	20	30,0	55,0	15,0	0,0	-	-
6620_18G Hofte Stamafdeling Ortopædkirurgi	37	35,1	56,8	5,4	2,7	-	-
6620_18I Idræt Stamafdeling Ortopædkirurgi	5	40,0	20,0	20,0	20,0	-	-
6620_18K Knæ Stamafdeling Ortopædkirurgi	32	43,8	37,5	18,8	0,0	-	-
6620_18M Hånd Stamafdeling Ortopædkirurgi	6	33,3	50,0	16,7	0,0	-	-
6620_18O Infektion Stamafdeling Ortopædkirurgi	19	21,1	57,9	15,8	5,3	-	-
6620_18Q Ryg Stamafdeling Ortopædkirurgi	38	31,6	55,3	10,5	2,6	-	-
6620_18S Skulder Stamafdeling Ortopædkirurgi	21	57,1	38,1	4,8	0,0	-	-
6620_18U Traume Stamafdeling Ortopædkirurgi	79	34,2	51,9	13,9	0,0	-	-

18. Hvordan vurderer du, at afdelingen og den kommunale hjemmepleje/hjemmesygepleje har samarbejdet om din udskrivelse?

	Antal	Virkelig godt	Godt	Dårligt	Virkelig dårligt	Resultat i forhold til 2011	Placering i forhold til specialet
		%					
Specialeresultat for Ortopædkirurgi	2671	32,4	52,9	8,0	6,8	→	-
Ortopædkirurgisk afdeling E (18A, 18C, 18E, 18G, 18I, 18K, 18M, 18O, 18Q,	107	29,9	57,0	6,5	6,5	→	G
0-59 år	40	22,5	57,5	15,0	5,0	-	-
60+ år	67	34,3	56,7	1,5	7,5	-	-
Akut indlagt	51	33,3	52,9	5,9	7,8	-	-
Planlagt indlagt	56	26,8	60,7	7,1	5,4	-	-
Mand	45	28,9	60,0	8,9	2,2	-	-
Kvinde	62	30,6	54,8	4,8	9,7	-	-
6620_18A Børn NBG Stamafdeling Ortopædkirurgi	2	0,0	100,0	0,0	0,0	-	-
6620_18C Tumor Stamafdeling Ortopædkirurgi	5	20,0	80,0	0,0	0,0	-	-
6620_18E Fod Stamafdeling Ortopædkirurgi	2	0,0	100,0	0,0	0,0	-	-
6620_18G Hofte Stamafdeling Ortopædkirurgi	12	16,7	50,0	16,7	16,7	-	-
6620_18I Idræt Stamafdeling Ortopædkirurgi	0	0,0	0,0	0,0	0,0	-	-
6620_18K Knæ Stamafdeling Ortopædkirurgi	10	40,0	40,0	10,0	10,0	-	-
6620_18M Hånd Stamafdeling Ortopædkirurgi	2	50,0	50,0	0,0	0,0	-	-
6620_18O Infektion Stamafdeling Ortopædkirurgi	15	20,0	66,7	6,7	6,7	-	-
6620_18Q Ryg Stamafdeling Ortopædkirurgi	13	23,1	53,8	15,4	7,7	-	-
6620_18S Skulder Stamafdeling Ortopædkirurgi	8	62,5	37,5	0,0	0,0	-	-
6620_18U Traume Stamafdeling Ortopædkirurgi	38	34,2	57,9	2,6	5,3	-	-

LUP 2012 - Indlagte

19. Hvordan vurderer du, at afdelingen har orienteret din praktiserende læge om dit behandlingsforløb?

	Antal	Virkelig godt	Godt	Dårligt	Virkelig dårligt	Resultat i forhold til 2011	Placering i forhold til specialet
	%						
Specialeresultat for Ortopædkirurgi	2607	23,4	64,4	8,2	4,0	→	-
Ortopædkirurgisk afdeling E (18A, 18C, 18E, 18G, 18I, 18K, 18M, 18O, 18Q,	95	27,4	56,8	12,6	3,2	→	G
0-59 år	43	32,6	39,5	23,3	4,7	-	-
60+ år	52	23,1	71,2	3,8	1,9	-	-
Akut indlagt	38	28,9	63,2	7,9	0,0	-	-
Planlagt indlagt	57	26,3	52,6	15,8	5,3	-	-
Mand	40	37,5	55,0	5,0	2,5	-	-
Kvinde	55	20,0	58,2	18,2	3,6	-	-
6620_18A Børn NBG Stamafdeling Ortopædkirurgi	3	33,3	0,0	66,7	0,0	-	-
6620_18C Tumor Stamafdeling Ortopædkirurgi	10	30,0	60,0	10,0	0,0	-	-
6620_18E Fod Stamafdeling Ortopædkirurgi	2	0,0	50,0	0,0	50,0	-	-
6620_18G Hofte Stamafdeling Ortopædkirurgi	9	33,3	33,3	33,3	0,0	-	-
6620_18I Idræt Stamafdeling Ortopædkirurgi	1	100,0	0,0	0,0	0,0	-	-
6620_18K Knæ Stamafdeling Ortopædkirurgi	11	27,3	72,7	0,0	0,0	-	-
6620_18M Hånd Stamafdeling Ortopædkirurgi	0	0,0	0,0	0,0	0,0	-	-
6620_18O Infektion Stamafdeling Ortopædkirurgi	7	14,3	71,4	14,3	0,0	-	-
6620_18Q Ryg Stamafdeling Ortopædkirurgi	15	26,7	40,0	20,0	13,3	-	-
6620_18S Skulder Stamafdeling Ortopædkirurgi	6	16,7	83,3	0,0	0,0	-	-
6620_18U Traume Stamafdeling Ortopædkirurgi	31	29,0	64,5	6,5	0,0	-	-

20. Har du, efter du blev udskrevet fra afdelingen, været i tvivl om din livsstils betydning for dit helbred (fx motion, ernæring, rygning og alkohol)?

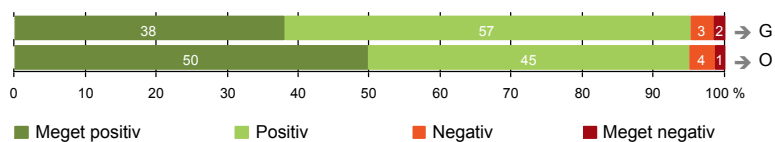
	Antal	Ja, i høj grad	Ja, i nogen grad	Nej, kun i mindre grad	Nej, slet ikke	Resultat i forhold til 2011	Placering i forhold til specialet
	%						
Specialeresultat for Ortopædkirurgi	4719	9,3	16,1	13,7	60,9	→	-
Ortopædkirurgisk afdeling E (18A, 18C, 18E, 18G, 18I, 18K, 18M, 18O, 18Q,	198	8,6	15,7	15,2	60,6	→	G
0-59 år	92	7,6	12,0	12,0	68,5	-	-
60+ år	106	9,4	18,9	17,9	53,8	-	-
Akut indlagt	68	7,4	25,0	13,2	54,4	-	-
Planlagt indlagt	130	9,2	10,8	16,2	63,8	-	-
Mand	87	11,5	16,1	14,9	57,5	-	-
Kvinde	111	6,3	15,3	15,3	63,1	-	-
6620_18A Børn NBG Stamafdeling Ortopædkirurgi	5	0,0	0,0	0,0	100,0	-	-
6620_18C Tumor Stamafdeling Ortopædkirurgi	14	21,4	14,3	7,1	57,1	-	-
6620_18E Fod Stamafdeling Ortopædkirurgi	12	8,3	0,0	8,3	83,3	-	-
6620_18G Hofte Stamafdeling Ortopædkirurgi	33	6,1	12,1	15,2	66,7	-	-
6620_18I Idræt Stamafdeling Ortopædkirurgi	3	0,0	0,0	0,0	100,0	-	-
6620_18K Knæ Stamafdeling Ortopædkirurgi	22	13,6	9,1	18,2	59,1	-	-
6620_18M Hånd Stamafdeling Ortopædkirurgi	3	0,0	33,3	0,0	66,7	-	-
6620_18O Infektion Stamafdeling Ortopædkirurgi	14	7,1	28,6	28,6	35,7	-	-
6620_18Q Ryg Stamafdeling Ortopædkirurgi	25	4,0	8,0	20,0	68,0	-	-
6620_18S Skulder Stamafdeling Ortopædkirurgi	12	8,3	8,3	25,0	58,3	-	-
6620_18U Traume Stamafdeling Ortopædkirurgi	55	9,1	27,3	12,7	50,9	-	-



SAMLET INDTRYK

21. Tilrettelæggelsen af det samlede behandlingsforløb er god (266)

22. Det samlede indtryk er godt (285)



LUP 2012 - Indlagte

21. Hvordan vurderer du, at dit samlede behandlingsforløb var tilrettelagt (før, under og efter indlæggelsen)?

	Antal	Virkelig godt	Godt	Dårligt	Virkelig dårligt	Resultat i forhold til 2011	Placering i forhold til specialet
Specialeresultat for Ortopædkirurgi	6198	38,7	54,0	5,0	2,4	→	-
Ortopædkirurgisk afdeling E (18A, 18C, 18E, 18G, 18I, 18K, 18M, 18O, 18Q,	266	38,0	57,1	3,4	1,5	→	G
0-59 år	130	36,9	57,7	3,8	1,5	-	-
60+ år	136	39,0	56,6	2,9	1,5	-	-
Akut indlagt	83	26,5	65,1	4,8	3,6	-	-
Planlagt indlagt	183	43,2	53,6	2,7	0,5	-	-
Mand	111	41,4	51,4	3,6	3,6	-	-
Kvinde	155	35,5	61,3	3,2	0,0	-	-
6620_18A Børn NBG Stamafdeling Ortopædkirurgi	8	25,0	75,0	0,0	0,0	-	-
6620_18C Tumor Stamafdeling Ortopædkirurgi	23	47,8	52,2	0,0	0,0	-	-
6620_18E Fod Stamafdeling Ortopædkirurgi	20	60,0	40,0	0,0	0,0	-	-
6620_18G Hofte Stamafdeling Ortopædkirurgi	37	29,7	67,6	2,7	0,0	-	-
6620_18I Idræt Stamafdeling Ortopædkirurgi	5	40,0	60,0	0,0	0,0	-	-
6620_18K Knæ Stamafdeling Ortopædkirurgi	31	54,8	41,9	3,2	0,0	-	-
6620_18M Hånd Stamafdeling Ortopædkirurgi	5	60,0	20,0	0,0	20,0	-	-
6620_18O Infektion Stamafdeling Ortopædkirurgi	17	17,6	76,5	0,0	5,9	-	-
6620_18Q Ryg Stamafdeling Ortopædkirurgi	36	30,6	61,1	8,3	0,0	-	-
6620_18S Skulder Stamafdeling Ortopædkirurgi	19	52,6	42,1	5,3	0,0	-	-
6620_18U Traume Stamafdeling Ortopædkirurgi	65	29,2	63,1	4,6	3,1	-	-

22. Hvad er dit samlede indtryk af din indlæggelse på afdelingen?

	Antal	Virkelig godt	Godt	Dårligt	Virkelig dårligt	Resultat i forhold til 2011	Placering i forhold til specialet
Specialeresultat for Ortopædkirurgi	6631	44,7	47,8	5,6	1,8	→	-
Ortopædkirurgisk afdeling E (18A, 18C, 18E, 18G, 18I, 18K, 18M, 18O, 18Q,	285	49,8	45,3	3,5	1,4	→	O
0-59 år	141	51,1	43,3	2,8	2,8	-	-
60+ år	144	48,6	47,2	4,2	0,0	-	-
Akut indlagt	96	42,7	50,0	5,2	2,1	-	-
Planlagt indlagt	189	53,4	42,9	2,6	1,1	-	-
Mand	120	52,5	40,8	5,0	1,7	-	-
Kvinde	165	47,9	48,5	2,4	1,2	-	-
6620_18A Børn NBG Stamafdeling Ortopædkirurgi	8	37,5	62,5	0,0	0,0	-	-
6620_18C Tumor Stamafdeling Ortopædkirurgi	23	69,6	30,4	0,0	0,0	-	-
6620_18E Fod Stamafdeling Ortopædkirurgi	20	70,0	30,0	0,0	0,0	-	-
6620_18G Hofte Stamafdeling Ortopædkirurgi	38	55,3	44,7	0,0	0,0	-	-
6620_18I Idræt Stamafdeling Ortopædkirurgi	5	20,0	80,0	0,0	0,0	-	-
6620_18K Knæ Stamafdeling Ortopædkirurgi	32	59,4	37,5	0,0	3,1	-	-
6620_18M Hånd Stamafdeling Ortopædkirurgi	6	50,0	16,7	16,7	16,7	-	-
6620_18O Infektion Stamafdeling Ortopædkirurgi	19	36,8	57,9	0,0	5,3	-	-
6620_18Q Ryg Stamafdeling Ortopædkirurgi	37	40,5	51,4	8,1	0,0	-	-
6620_18S Skulder Stamafdeling Ortopædkirurgi	21	47,6	52,4	0,0	0,0	-	-
6620_18U Traume Stamafdeling Ortopædkirurgi	76	43,4	47,4	7,9	1,3	-	-

LUP 2012 - Indlagte

DATAMATERIALE

Respondenter og repræsentativitet

		Antal	Fordeling af	Antal i	Svarprocent	Chisq-test for
		respondenter	respondenter	stikprøven	— % —	uafhængighed
		— % —		— % —		
Afdeling	Ortopædkirurgisk afdeling E (18A, 18C, 18E,	292	100,0	417	70,0	-
Speciale	Ortopædkirurgi	6852	100,0	10690	64,1	-
Alder	0-59 år	145	49,7	221	65,6	0,0367
	60+ år	147	50,3	196	75,0	0,0367
Indlæggelsesform	Akut indlagt	102	34,9	169	60,4	0,0004
	Planlagt indlagt	190	65,1	248	76,6	0,0004
Køn	Mand	121	41,4	182	66,5	0,1649
	Kvinde	171	58,6	235	72,8	0,1649
Afsnit	6620_18A Børn NBG Stamafdeling	8	2,7	15	53,3	*
	6620_18C Tumor Stamafdeling	23	7,9	35	65,7	*
	6620_18E Fod Stamafdeling Ortopædkirurgi	20	6,8	24	83,3	*
	6620_18G Hofte Stamafdeling Ortopædkirurgi	38	13,0	42	90,5	*
	6620_18I Idræt Stamafdeling Ortopædkirurgi	5	1,7	6	83,3	*
	6620_18K Knæ Stamafdeling Ortopædkirurgi	32	11,0	38	84,2	*
	6620_18M Hånd Stamafdeling Ortopædkirurgi	6	2,1	9	66,7	*
	6620_18O Infektion Stamafdeling	19	6,5	31	61,3	*
	6620_18Q Ryg Stamafdeling Ortopædkirurgi	38	13,0	45	84,4	*
	6620_18S Skulder Stamafdeling	21	7,2	30	70,0	*
	6620_18U Traume Stamafdeling	82	28,1	142	57,7	*
Indlæggelsestid	1-2 dage	148	50,7	212	69,8	*
	3-7 dage	108	37,0	159	67,9	*
	8-14 dage	27	9,2	36	75,0	*
	15+ dage	9	3,1	10	90,0	*

Se faktaboks om tabellen på næste side.



Forklaring på tabellens indhold

Kolonnerne viser

De første to talkolonner viser antallet af respondenter, altså det antal, der har svaret på spørgeskemaet, samt hvordan de fordeler sig på baggrundsvariablene. De tre sidste kolonner viser antal patienter i stikprøven, svarprocenten og chisq-test for, om der er forskel på repræsentationen af grupperne i de enkelte baggrundsvariable. Chisq-testen er bortfaldsanalyserne for ambulatoriets baggrundsvariable. Værdien i denne kolonne er p-værdien. I bortfaldsanalyserne sammenlignes patienter, der har besvaret spørgeskemaet (respondenter), med de patienter, der ikke har besvaret spørgeskemaet (ikke-respondenter). Hvis p-værdien i chisq-testen er 0,05 eller højere, så er der ikke en signifikant forskel mellem respondenter og ikke-respondenter i forhold til den testede baggrundsvariabel. Hvis p-værdien derimod er lavere end 0,05, er der en signifikant forskel mellem respondenter og ikke-respondenter. Hvis der er signifikant forskel, kan svarprocenten bruges til at se, hvilken gruppe der er overrepræsenteret i forhold til den anden. Den med den højeste svarprocent, er den overrepræsenterede.

Brug af oplysningerne

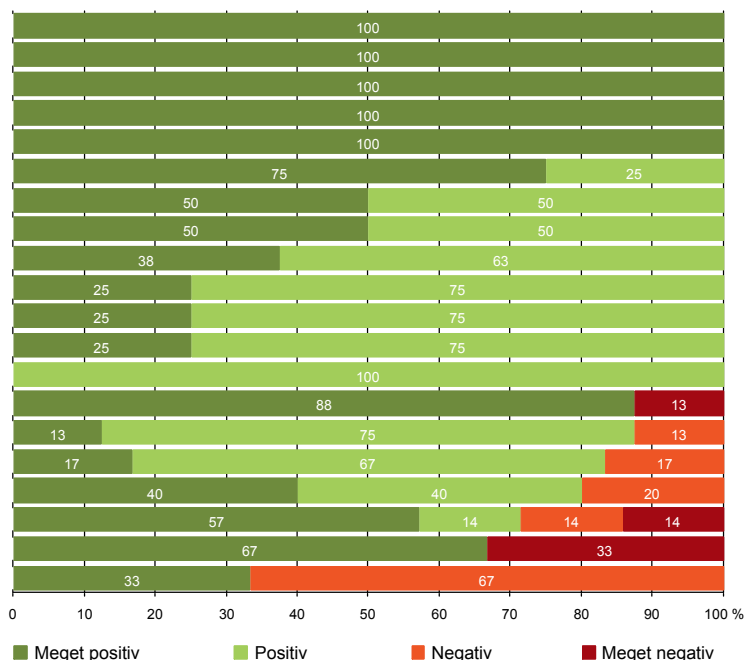
Oplysningerne kan bruges til at vurdere, i hvilket omfang respondenternes svar er repræsentative for den samlede gruppe af patienter, der har modtaget spørgeskemaet. Hvis vi ved fra bortfaldsanalysen, at svarprocenten for kvinder er lavere end for mænd, og vi ser i et spørgsmål, at kvinderne er mere negative end mændene, så ved vi, at det samlede resultat for afdelingen er blevet lidt mere positivt, end hvis svarprocenten var lige høj for mænd og kvinder. Det er bl.a. grundet denne problematik, at der er justeret for effekten af baggrundsvariablene køn og alder i forbindelse med placeringen (O, U eller G) af ambulatoriet i forhold til specialeresultatet.

Vil du vide mere om tabellen, og hvordan du bruger den, så er der hjælp at hente her: www.patientoplevelser.dk/vejledning



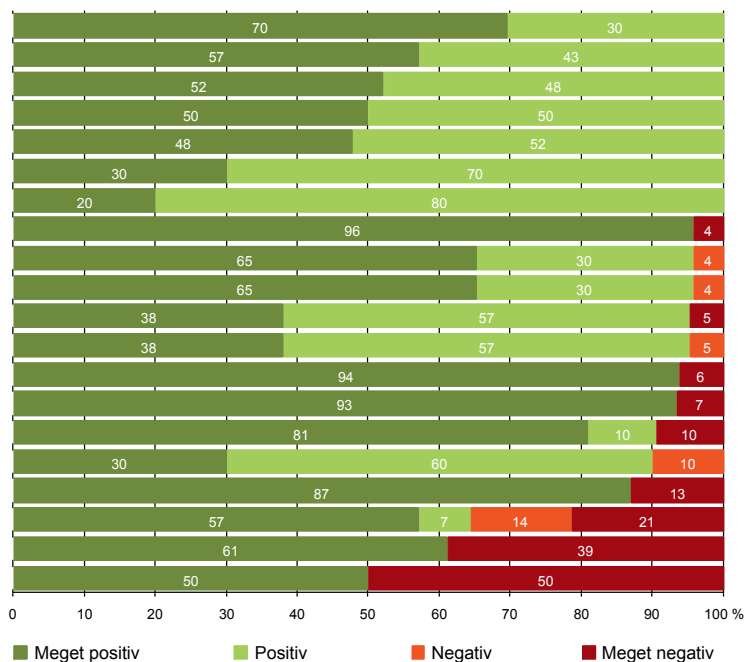
OVERSIGTSFIGUR FOR 6620_18A BØRN NBG STAMAFDELING ORTOPÆDKIRURGI

- 4. Patienten har kontaktperson(er) med særligt ansvar (4)
- 7. Patienten er passende inddraget i beslutninger om behandlingen (7)
- 8. Pårørende er passende inddraget i beslutninger om behandlingen (6)
- 11. Personalet er gode til at håndtere fejl (1)
- 20. Patienten er ikke i tvivl om livsstilens betydning for helbredet (5)
- 5. Kontaktperson tager ansvar for forløbet (4)
- 15. Den skriftlige information er god (4)
- 16. Den mundtlige information er god (8)
- 22. Det samlede indtryk er godt (8)
- 2. Modtagelsen på afdelingen er god (8)
- 13. Overflytning mellem afdelinger er godt tilrettelagt (4)
- 21. Tilrettelæggelsen af det samlede behandlingsforløb er god (8)
- 18. Samarbejdet mellem afdeling og kommunal hjemmepleje er godt (2)
- 9. Patienten oplever ikke fejl (8)
- 17. Patienten er tryk ved at skulle hjem (8)
- 1. Afdelingen informerer godt om ventetid fra indkaldelse til indlæggelse (6)
- 6. Personalets viden om sygdomsforløb er god ved planlagte samtaler (5)
- 12. Patienten oplever ikke unødigt ventetid, der forlænger opholdet (7)
- 14. Patienten modtager skriftlig information (6)
- 19. Afdelingens orientering af praktiserende læge er god (3)



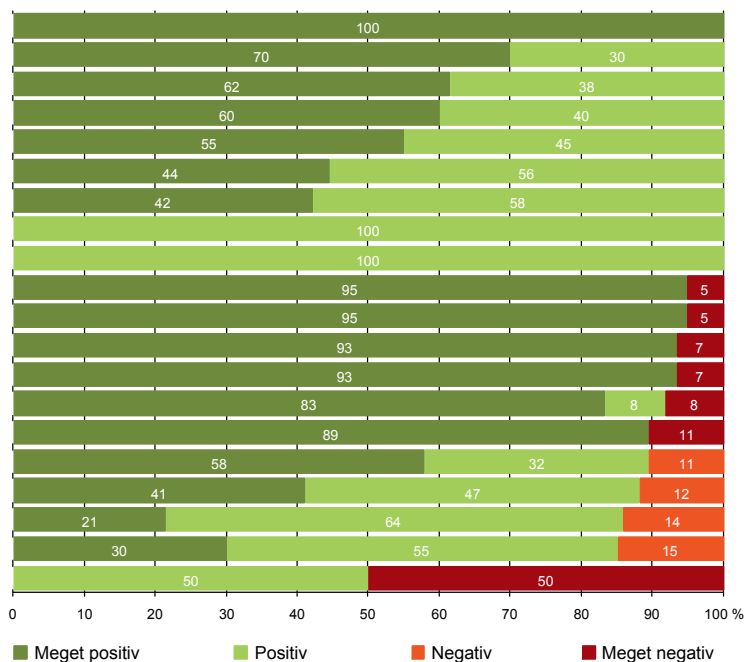
OVERSIGTSFIGUR FOR 6620_18C TUMOR STAMAFDELING ORTOPÆDKIRURGI

- 22. Det samlede indtryk er godt (23)
- 5. Kontaktperson tager ansvar for forløbet (14)
- 16. Den mundtlige information er god (23)
- 15. Den skriftlige information er god (10)
- 21. Tilrettelæggelsen af det samlede behandlingsforløb er god (23)
- 13. Overflytning mellem afdelinger er godt tilrettelagt (10)
- 18. Samarbejdet mellem afdeling og kommunal hjemmepleje er godt (5)
- 7. Patienten er passende inddraget i beslutninger om behandlingen (23)
- 2. Modtagelsen på afdelingen er god (23)
- 17. Patienten er tryk ved at skulle hjem (23)
- 1. Afdelingen informerer godt om ventetid fra indkaldelse til indlæggelse (21)
- 6. Personalets viden om sygdomsforløb er god ved planlagte samtaler (21)
- 8. Pårørende er passende inddraget i beslutninger om behandlingen (16)
- 4. Patienten har kontaktperson(er) med særligt ansvar (15)
- 12. Patienten oplever ikke unødigt ventetid, der forlænger opholdet (21)
- 19. Afdelingens orientering af praktiserende læge er god (10)
- 9. Patienten oplever ikke fejl (23)
- 20. Patienten er ikke i tvivl om livsstils betydning for helbredet (14)
- 14. Patienten modtager skriftlig information (18)
- 11. Personalet er gode til at håndtere fejl (2)



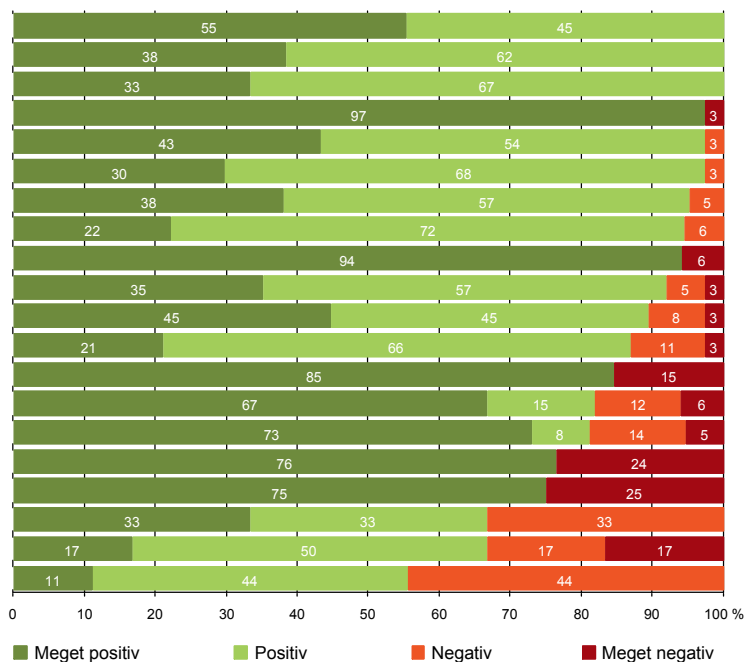
OVERSIGTSFIGUR FOR 6620_18E FOD STAMAFDELING ORTOPÆDKIRURGI

- 8. Pårørende er passende inddraget i beslutninger om behandlingen (10)
- 22. Det samlede indtryk er godt (20)
- 5. Kontaktperson tager ansvar for forløbet (13)
- 21. Tilrettelæggelsen af det samlede behandlingsforløb er god (20)
- 2. Modtagelsen på afdelingen er god (20)
- 13. Overflytning mellem afdelinger er godt tilrettelagt (9)
- 1. Afdelingen informerer godt om ventetid fra indkaldelse til indlæggelse (19)
- 11. Personalet er gode til at håndtere fejl (1)
- 18. Samarbejdet mellem afdeling og kommunal hjemmepleje er godt (2)
- 9. Patienten oplever ikke fejl (19)
- 12. Patienten oplever ikke unødigt ventetid, der forlænger opholdet (19)
- 4. Patienten har kontaktperson(er) med særligt ansvar (15)
- 14. Patienten modtager skriftlig information (15)
- 20. Patienten er ikke i tvivl om livsstilens betydning for helbredet (12)
- 7. Patienten er passende inddraget i beslutninger om behandlingen (19)
- 16. Den mundtlige information er god (19)
- 6. Personalets viden om sygdomsforløb er god ved planlagte samtaler (17)
- 15. Den skriftlige information er god (14)
- 17. Patienten er tryk ved at skulle hjem (20)
- 19. Afdelingens orientering af praktiserende læge er god (2)



OVERSIGTSFIGUR FOR 6620_18G HOFTE STAMAFDELING ORTOPÆDKIRURGI

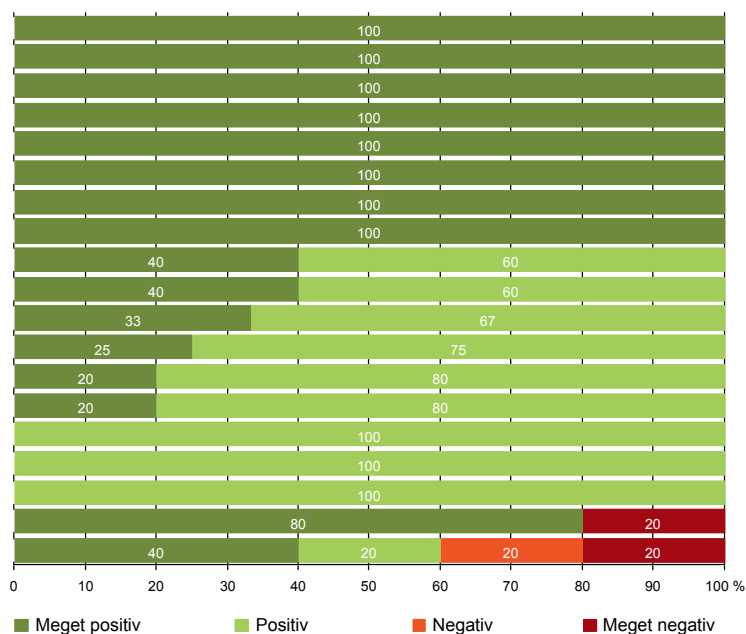
- 22. Det samlede indtryk er godt (38)
- 5. Kontaktperson tager ansvar for forløbet (13)
- 15. Den skriftlige information er god (30)
- 7. Patienten er passende inddraget i beslutninger om behandlingen (37)
- 16. Den mundtlige information er god (37)
- 21. Tilrettelæggelsen af det samlede behandlingsforløb er god (37)
- 13. Overflytning mellem afdelinger er godt tilrettelagt (21)
- 6. Personalets viden om sygdomsforløb er god ved planlagte samtaler (36)
- 14. Patienten modtager skriftlig information (34)
- 17. Patienten er tryk ved at skulle hjem (37)
- 2. Modtagelsen på afdelingen er god (38)
- 1. Afdelingen informerer godt om ventetid fra indkaldelse til indlæggelse (38)
- 8. Pårørende er passende inddraget i beslutninger om behandlingen (26)
- 20. Patienten er ikke i tvivl om livsstilens betydning for helbredet (33)
- 12. Patienten oplever ikke unødigt ventetid, der forlænger opholdet (37)
- 4. Patienten har kontaktperson(er) med særligt ansvar (17)
- 9. Patienten oplever ikke fejl (36)
- 19. Afdelingens orientering af praktiserende læge er god (9)
- 18. Samarbejdet mellem afdeling og kommunal hjemmepleje er godt (12)
- 11. Personalet er gode til at håndtere fejl (9)





OVERSIGTSFIGUR FOR 6620_18I IDRÆT STAMAFDELING ORTOPÆDKIRURGI

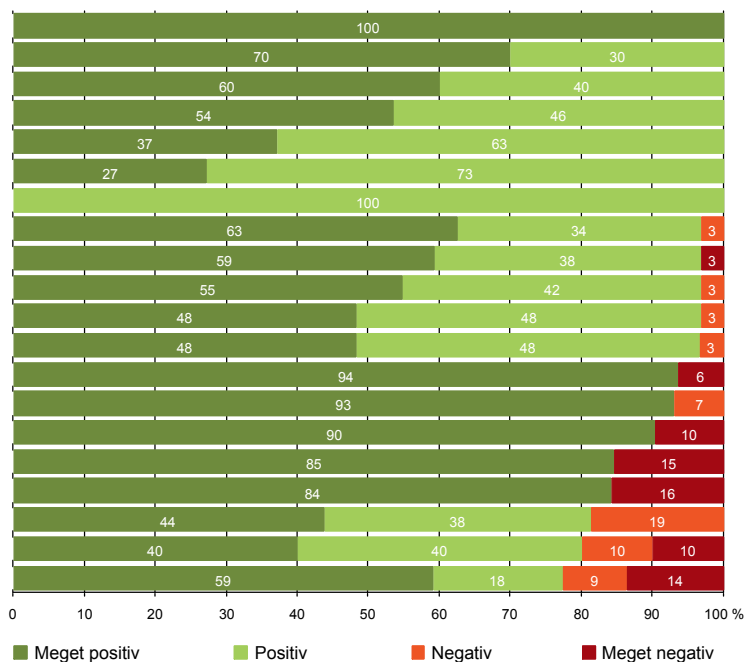
- 4. Patienten har kontaktperson(er) med særligt ansvar (1)
- 6. Personalets viden om sygdomsforløb er god ved planlagte samtaler (4)
- 7. Patienten er passende inddraget i beslutninger om behandlingen (5)
- 8. Pårørende er passende inddraget i beslutninger om behandlingen (3)
- 12. Patienten oplever ikke unødigt ventetid, der forlænger opholdet (5)
- 14. Patienten modtager skriftlig information (5)
- 19. Afdelingens orientering af praktiserende læge er god (1)
- 20. Patienten er ikke i tvivl om livsstilens betydning for helbredet (3)
- 2. Modtagelsen på afdelingen er god (5)
- 21. Tilrettelæggelsen af det samlede behandlingsforløb er god (5)
- 13. Overflytning mellem afdelinger er godt tilrettelagt (3)
- 1. Afdelingen informerer godt om ventetid fra indkaldelse til indlæggelse (4)
- 15. Den skriftlige information er god (5)
- 22. Det samlede indtryk er godt (5)
- 5. Kontaktperson tager ansvar for forløbet (1)
- 11. Personalet er gode til at håndtere fejl (1)
- 16. Den mundtlige information er god (5)
- 9. Patienten oplever ikke fejl (5)
- 17. Patienten er tryk ved at skulle hjem (5)





OVERSIGTSFIGUR FOR 6620_18K KNÆ STAMAFDELING ORTOPÆDKIRURGI

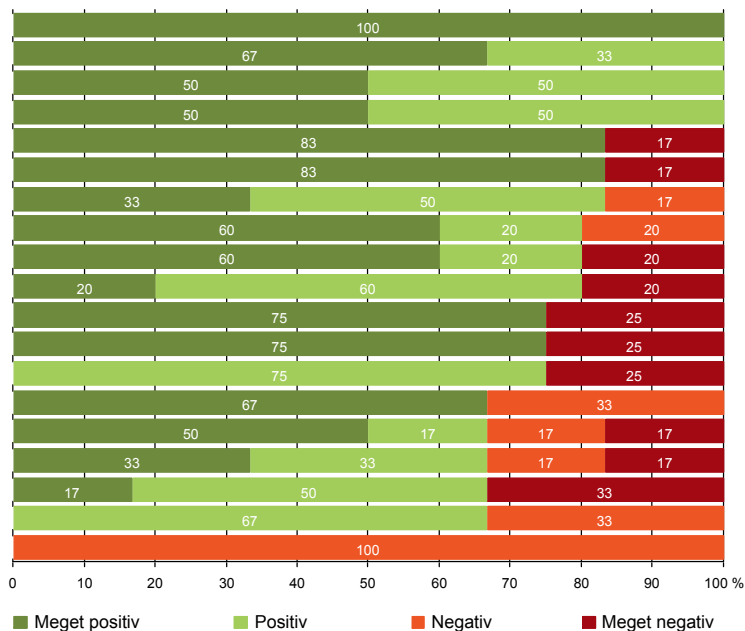
14. Patienten modtager skriftlig information (30)
5. Kontaktperson tager ansvar for forløbet (10)
13. Overflytning mellem afdelinger er godt tilrettelagt (15)
15. Den skriftlige information er god (28)
1. Afdelingen informerer godt om ventetid fra indkaldelse til indlæggelse (27)
19. Afdelingens orientering af praktiserende læge er god (11)
11. Personalet er gode til at håndtere fejl (2)
2. Modtagelsen på afdelingen er god (32)
22. Det samlede indtryk er godt (32)
21. Tilrettelæggelsen af det samlede behandlingsforløb er god (31)
16. Den mundtlige information er god (31)
6. Personalets viden om sygdomsforløb er god ved planlagte samtaler (29)
7. Patienten er passende inddraget i beslutninger om behandlingen (31)
12. Patienten oplever ikke unødigt ventetid, der forlænger opholdet (29)
9. Patienten oplever ikke fejl (31)
4. Patienten har kontaktperson(er) med særligt ansvar (13)
8. Pårørende er passende inddraget i beslutninger om behandlingen (19)
17. Patienten er tryk ved at skulle hjem (32)
18. Samarbejdet mellem afdeling og kommunal hjemmepleje er godt (10)
20. Patienten er ikke i tvivl om livsstilens betydning for helbredet (22)





OVERSIGTSFIGUR FOR 6620_18M HÅND STAMAFDELING ORTOPÆDKIRURGI

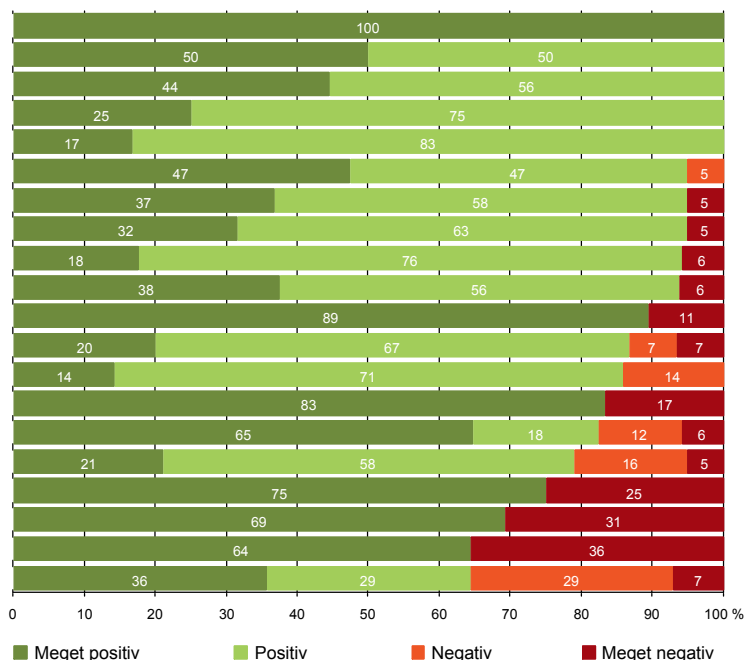
4. Patienten har kontaktperson(er) med særligt ansvar (2)
2. Modtagelsen på afdelingen er god (6)
5. Kontaktperson tager ansvar for forløbet (2)
18. Samarbejdet mellem afdeling og kommunal hjemmepleje er godt (2)
7. Patienten er passende inddraget i beslutninger om behandlingen (6)
9. Patienten oplever ikke fejl (6)
17. Patienten er tryk ved at skulle hjem (6)
1. Afdelingen informerer godt om ventetid fra indkaldelse til indlæggelse (5)
21. Tilrettelæggelsen af det samlede behandlingsforløb er god (5)
6. Personalets viden om sygdomsforløb er god ved planlagte samtaler (5)
8. Pårørende er passende inddraget i beslutninger om behandlingen (4)
14. Patienten modtager skriftlig information (4)
13. Overflytning mellem afdelinger er godt tilrettelagt (4)
20. Patienten er ikke i tvivl om livsstilens betydning for helbredet (3)
22. Det samlede indtryk er godt (6)
12. Patienten oplever ikke unødigt ventetid, der forlænger opholdet (6)
16. Den mundtlige information er god (6)
15. Den skriftlige information er god (3)
11. Personalet er gode til at håndtere fejl (1)





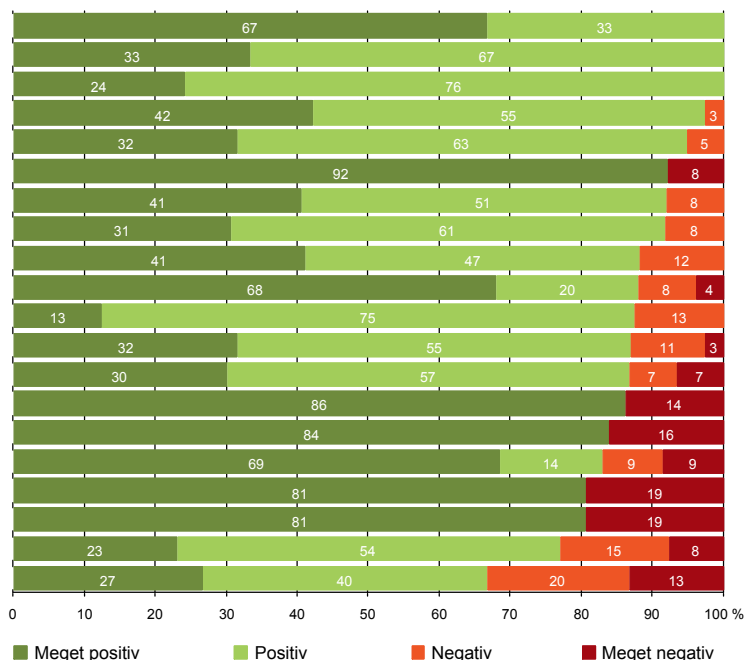
OVERSIGTSFIGUR FOR 6620_180 INFEKTION STAMAFDELING ORTOPÆDKIRURGI

- 11. Personalet er gode til at håndtere fejl (2)
- 1. Afdelingen informerer godt om ventetid fra indkaldelse til indlæggelse (4)
- 5. Kontaktperson tager ansvar for forløbet (9)
- 15. Den skriftlige information er god (8)
- 13. Overflytning mellem afdeling er godt tilrettelagt (12)
- 2. Modtagelsen på afdelingen er god (19)
- 22. Det samlede indtryk er godt (19)
- 16. Den mundtlige information er god (19)
- 21. Tilrettelæggelsen af det samlede behandlingsforløb er god (17)
- 6. Personalets viden om sygdomsforløb er god ved planlagte samtaler (16)
- 9. Patienten oplever ikke fejl (19)
- 18. Samarbejdet mellem afdeling og kommunal hjemmepleje er godt (15)
- 19. Afdelingens orientering af praktiserende læge er god (7)
- 7. Patienten er passende inddraget i beslutninger om behandlingen (18)
- 12. Patienten oplever ikke unødigt ventetid, der forlænger opholdet (17)
- 17. Patienten er tryk ved at skulle hjem (19)
- 8. Pårørende er passende inddraget i beslutninger om behandlingen (16)
- 14. Patienten modtager skriftlig information (13)
- 4. Patienten har kontaktperson(er) med særligt ansvar (14)
- 20. Patienten er ikke i tvivl om livsstilens betydning for helbredet (14)



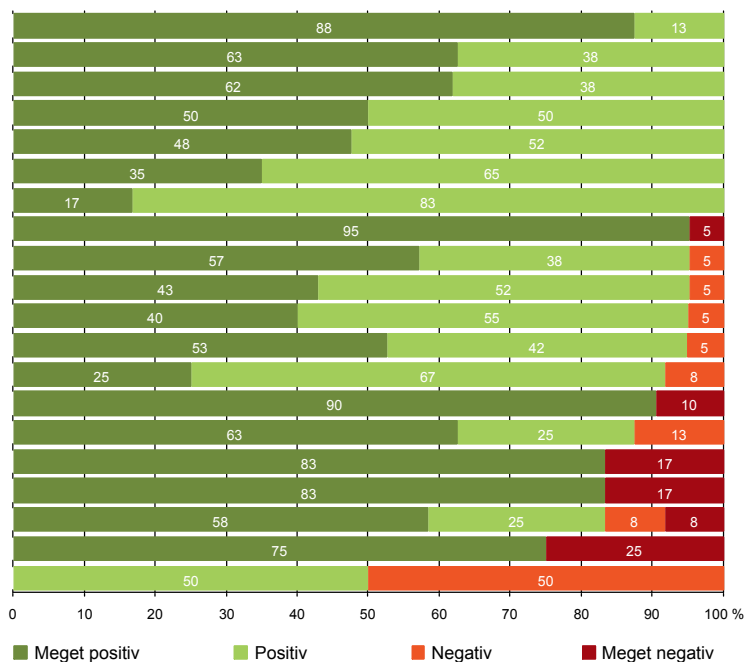
OVERSIGTSFIGUR FOR 6620_18Q RYG STAMAFDELING ORTOPÆDKIRURGI

- 11. Personalet er gode til at håndtere fejl (3)
- 5. Kontaktperson tager ansvar for forløbet (24)
- 15. Den skriftlige information er god (29)
- 2. Modtagelsen på afdelingen er god (38)
- 16. Den mundtlige information er god (38)
- 7. Patienten er passende inddraget i beslutninger om behandlingen (38)
- 22. Det samlede indtryk er godt (37)
- 21. Tilrettelæggelsen af det samlede behandlingsforløb er god (36)
- 6. Personalets viden om sygdomsforløb er god ved planlagte samtaler (34)
- 20. Patienten er ikke i tvivl om livsstilens betydning for helbredet (25)
- 13. Overflytning mellem afdelinger er godt tilrettelagt (16)
- 17. Patienten er tryk ved at skulle hjem (38)
- 1. Afdelingen informerer godt om ventetid fra indkaldelse til indlæggelse (30)
- 9. Patienten oplever ikke fejl (36)
- 8. Pårørende er passende inddraget i beslutninger om behandlingen (31)
- 12. Patienten oplever ikke unødigt ventetid, der forlænger opholdet (35)
- 4. Patienten har kontaktperson(er) med særligt ansvar (31)
- 14. Patienten modtager skriftlig information (36)
- 18. Samarbejdet mellem afdeling og kommunal hjemmepleje er godt (13)
- 19. Afdelingens orientering af praktiserende læge er god (15)



OVERSIGTSFIGUR FOR 6620_18S SKULDER STAMAFDELING ORTOPÆDKIRURGI

- 12. Patienten oplever ikke unødigt ventetid, der forlænger opholdet (16)
- 18. Samarbejdet mellem afdeling og kommunal hjemmepleje er godt (8)
- 2. Modtagelsen på afdelingen er god (21)
- 5. Kontaktperson tager ansvar for forløbet (4)
- 22. Det samlede indtryk er godt (21)
- 6. Personalets viden om sygdomsforløb er god ved planlagte samtaler (20)
- 19. Afdelingens orientering af praktiserende læge er god (6)
- 7. Patienten er passende inddraget i beslutninger om behandlingen (21)
- 17. Patienten er tryk ved at skulle hjem (21)
- 16. Den mundtlige information er god (21)
- 1. Afdelingen informerer godt om ventetid fra indkaldelse til indlæggelse (20)
- 21. Tilrettelæggelsen af det samlede behandlingsforløb er god (19)
- 15. Den skriftlige information er god (12)
- 9. Patienten oplever ikke fejl (21)
- 13. Overflytning mellem afdelinger er godt tilrettelagt (8)
- 4. Patienten har kontaktperson(er) med særligt ansvar (6)
- 8. Pårørende er passende inddraget i beslutninger om behandlingen (12)
- 20. Patienten er ikke i tvivl om livsstilens betydning for helbredet (12)
- 14. Patienten modtager skriftlig information (16)
- 11. Personalet er gode til at håndtere fejl (2)



OVERSIGTSFIGUR FOR 6620_18U TRAUME STAMAFDELING ORTOPÆDKIRURGI

- 5. Kontaktperson tager ansvar for forløbet (15)
- 1. Afdelingen informerer godt om ventetid fra indkaldelse til indlæggelse (6)
- 2. Modtagelsen på afdelingen er god (77)
- 13. Overflytning mellem afdelinger er godt tilrettelagt (34)
- 15. Den skriftlige information er god (33)
- 19. Afdelingens orientering af praktiserende læge er god (31)
- 21. Tilrettelæggelsen af det samlede behandlingsforløb er god (65)
- 18. Samarbejdet mellem afdeling og kommunal hjemmepleje er godt (38)
- 22. Det samlede indtryk er godt (76)
- 9. Patienten oplever ikke fejl (76)
- 16. Den mundtlige information er god (76)
- 17. Patienten er tryk ved at skulle hjem (79)
- 6. Personalets viden om sygdomsforløb er god ved planlagte samtaler (54)
- 7. Patienten er passende inddraget i beslutninger om behandlingen (77)
- 8. Pårørende er passende inddraget i beslutninger om behandlingen (42)
- 4. Patienten har kontaktperson(er) med særligt ansvar (24)
- 12. Patienten oplever ikke unødigt ventetid, der forlænger opholdet (68)
- 14. Patienten modtager skriftlig information (55)
- 20. Patienten er ikke i tvivl om livsstilens betydning for helbredet (55)
- 11. Personalet er gode til at håndtere fejl (7)

