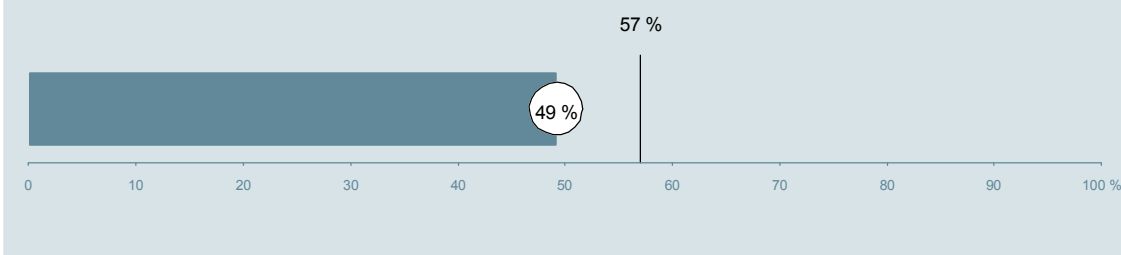




## Arbejdsmedicinsk Klinik (23A i Herning) Hospitalsenheden Vest

Undersøgelsen er blandt 116 patienter, der har besøgt ambulatoriet i perioden 20. august til 30. september 2013.  
49 % af disse svarede på spørgeskemaet.  
På landsplan svarede 57 % af de ambulante patienter.



**Enhed for Evaluering  
og Brugerinddragelse**

[www.patientoplevelser.dk](http://www.patientoplevelser.dk)



## INDHOLD

OVERSIGTSFIGUR	3
VED MODTAGELSEN I AMBULATORIET	4
PERSONALE	7
UNDERSØGELSE-/BEHANDLINGSFORLØB	11
INFORMATION	14
EFTER DIT/MELLEML DINE BESØG I AMBULATORIET	17
SAMLET INDTRYK	22
DATAMATERIALE	24
OVERSIGTSFIGUR FOR AFSNIT/UNDEROPDELINGER	25

### Om rapporten

#### Nationale og regionale spørgsmål:

Rapporten indeholder resultater for de nationale spørgsmål.

#### Omkodninger af spørgsmål:

Spørgsmålene er ikke altid opgjort, som de fremstår i spørgeskemaet. Her følger et par eksempler:

- Svarene fra ét spørgsmål kan være opgjort på to forskellige måder, hvilket er angivet med en parentes efter spørgsmålsnummeret ( 3(1) )
- Svar fra flere spørgsmål kan være opsummeret i ét samlet resultat.
- Endelig er der spørgsmål, hvor svarkategorier samles i opgørelsen. Det er eksempelvis tilfældet for spørgsmål 7, hvor svarkategorierne "for meget" og "for lidt" opgøres som negative svar, mens "passende" er et positivt svar.

Mere detaljeret information om, hvilke spørgsmål der er omkodet og hvordan, kan du finde på: [www.patientoplevelser.dk/omkodninger](http://www.patientoplevelser.dk/omkodninger)

#### Sammenligning over tid (↗, ↘ eller →):

Pilene i figurer og tabeller viser, om ambulatoriets resultat i år er bedre, dårligere eller ikke signifikant forskelligt fra ambulatoriets eget resultat i sidste måling.

#### Placering i forhold til specialeresultatet (O, U eller G):

I figurer og tabeller angiver O, U og G, om ambulatoriets resultat er over, under eller ikke signifikant forskelligt fra specialeresultatet for Restgruppen på landsplan.

#### Manglende tal ( - eller blank ) og ( \* ):

En stjerne ( \* ) betyder, at datagrundlaget er for spinkelt til at foretage analysen.

En streg ( - eller en blank ) betyder, at analysen ikke giver mening at gennemføre. De to mest almindelige eksempler på det er:

- at vi ikke kan tildele O, U eller G i de regionale spørgsmål, da vi ikke har et specialeresultat på landsplan at sammenligne med.
- at vi ikke kan sammenligne resultater over tid, hvis spørgsmålet ikke er det samme i 2012 og 2013.

#### Læsevejledning:

Du kan få mere hjælp til at læse figurer og tabeller i læsevejledningen på: [www.patientoplevelser.dk/vejledning](http://www.patientoplevelser.dk/vejledning)

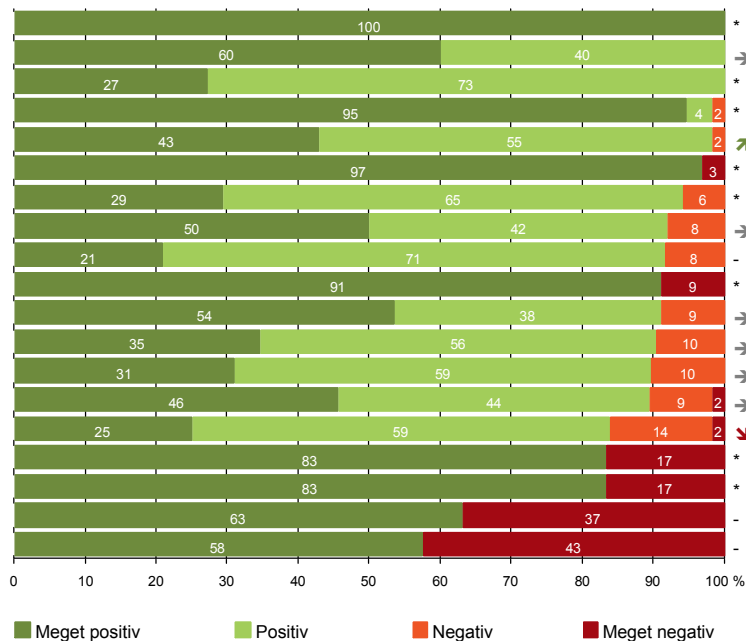
#### Spørgeskemaer:

Spørgeskemaet, patienterne har modtaget, kan du finde på: [www.patientoplevelser.dk/skema](http://www.patientoplevelser.dk/skema)

# LUP 2013 - Ambulante

## OVERSIGTSFIGUR

- 9. Patienten oplever ikke fejl (57)
- 5. Kontaktperson tager ansvar for forløbet (15)
- 18. Samarbejdet mellem ambulatoriet og kommunal hjemmepleje er godt (11)
- 12. Patienten oplever ikke unødigt ventetid, der forlænger besøg (57)
- 1. Modtagelsen i ambulatoriet er god (56)
- 3(2). Ventetid, fra patienten møder, til han bliver kaldt ind, er acceptabel (32)
- 13. Ambulatoriet samarbejder godt med andre afdelinger/ambulatorier (17)
- 6. Personalets viden om sygdomsforløb ved planlagte samtaler er god (50)
- 16. Informationsmaterialet er godt (24)
- 7. Patienten er passende inddraget i beslutninger om behandlingen (56)
- 14. Den mundtlige information er god (56)
- 21. Tilrettelæggelsen af det samlede behandlingsforløb er god (52)
- 19. Ambulatoriets orientering af praktiserende læge er god (29)
- 22. Det samlede indtryk er godt (57)
- 17. Patienten er tryk ved at tage hjem (56)
- 4. Patienten har kontaktperson med særligt ansvar (18)
- 8. Pårørende er passende inddraget i beslutninger om behandlingen (12)
- 15. Modtager tilstrækkeligt informationsmateriale (38)
- 20. Er tilstrækkeligt informeret om livsstilens betydning for helbredet (40)



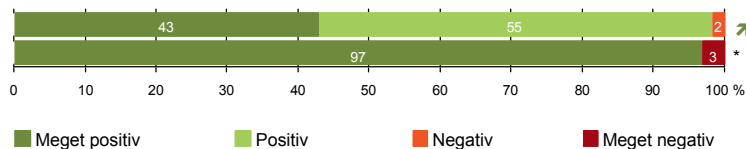
Antal svar på det enkelte spørgsmål er vist i en parentes efter spørgsmålsteksten. To stjerner ved siden af hinanden (\*\*) helt til højre i figuren betyder, at hverken sammenligning over tid (første \*) eller placering i forhold til specialeresultatet (anden \*) kan foretages, da datagrundlaget er for spinkelt i begge analyser.



## VED MODTAGELSEN I AMBULATORIET

1. Modtagelsen i ambulatoriet er god (56)

3(2). Ventetid, fra patienten møder, til han bliver kaldt ind, er acceptabel (32)



### Fakta om temaet

#### Spørgsmål, der ikke indgår i figuren

Spørgsmål 3, der handler om patientens vurdering af længden af ventetid, er opgjort på to måder. Spørgsmål 3(1) viser, hvor mange der oplever ventetid. Spørgsmål 3(2) viser, om patienter, der oplever ventetid, synes ventetiden er acceptabel eller uacceptabel. Det er kun spørgsmål 3(2), der vises i figuren, mens begge spørgsmål kan ses i tabellerne senere i kapitlet.

# LUP 2013 - Ambulante



## 1. Hvordan oplevede du modtagelsen i ambulatoriet?

	Antal	%			Virkelig dårlig	Resultat i forhold til 2012	Placering i forhold til specialet
		Virkelig god	God	Dårlig			
Specialeresultat for Restgruppen	4446	37,4	60,1	2,0	0,5	-	-
Arbejdsmedicinsk Klinik (23A i Herning)	56	42,9	55,4	1,8	0,0	↗	-
0-59 år	52	40,4	57,7	1,9	0,0	-	-
60+ år	4	75,0	25,0	0,0	0,0	-	-
Mand	18	55,6	38,9	5,6	0,0	-	-
Kvinde	38	36,8	63,2	0,0	0,0	-	-
6650_23A (Hospitalsenheden Vest )	56	42,9	55,4	1,8	0,0	-	-

## 3(1). Oplevede du, at der var ventetid, fra du skulle møde i ambulatoriet, til du blev kaldt ind?

	Antal	%		Resultat i forhold til 2012	Placering i forhold til specialet
		Ja	Nej		
Specialeresultat for Restgruppen	4449	72,8	27,2	-	-
Arbejdsmedicinsk Klinik (23A i Herning)	57	56,1	43,9	→	-
0-59 år	53	54,7	45,3	-	-
60+ år	4	75,0	25,0	-	-
Mand	18	61,1	38,9	-	-
Kvinde	39	53,8	46,2	-	-
6650_23A (Hospitalsenheden Vest )	57	56,1	43,9	-	-

# LUP 2013 - Ambulante



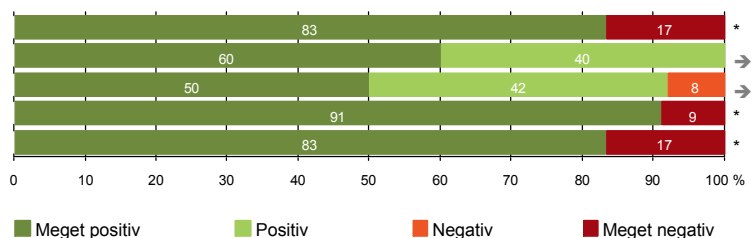
3(2). *Hvordan vurderer du længden af ventetiden, fra du skulle møde i ambulatoriet, til du blev kaldt ind?*  
(Omfatter kun patienter, som har oplevet ventetid)

	<i>Antal</i>	<i>Accep- tabel</i>	<i>Uaccep- tabel</i>	<i>Resultat i forhold til 2012</i>	<i>Placering i forhold til specialet</i>
		<i>%</i>			
Specialeresultat for Restgruppen	3082	90,3	9,7	-	-
Arbejdsmedicinsk Klinik (23A i Herning)	32	96,9	3,1	*	-
0-59 år	29	96,6	3,4	-	-
60+ år	3	100,0	0,0	-	-
Mand	11	90,9	9,1	-	-
Kvinde	21	100,0	0,0	-	-
6650_23A (Hospitalsenheden Vest )	32	96,9	3,1	-	-



## PERSONALE

- 4. Patienten har kontaktperson med særligt ansvar (18)
- 5. Kontaktperson tager ansvar for forløbet (15)
- 6. Personalets viden om sygdomsforløb ved planlagte samtaler er god (50)
- 7. Patienten er passende inddraget i beslutninger om behandlingen (56)
- 8. Pårørende er passende inddraget i beslutninger om behandlingen (12)



# LUP 2013 - Ambulante



## 4. Oplevede du, at én eller flere kontaktperson(er) i ambulatoriet havde særligt ansvar for dit undersøgelses-/behandlingsforløb? (Omfatter kun patienter, som har haft mere end to besøg de seneste 6 måneder)

	Antal	%		Resultat i forhold til 2012	Placering i forhold til specialet
		Ja	Nej		
Specialeresultat for Restgruppen	1656	72,8	27,2	-	-
Arbejdsmedicinsk Klinik (23A i Herning)	18	83,3	16,7	*	-
0-59 år	17	82,4	17,6	-	-
60+ år	1	100,0	0,0	-	-
Mand	8	75,0	25,0	-	-
Kvinde	10	90,0	10,0	-	-
6650_23A (Hospitalsenheden Vest)	18	83,3	16,7	-	-

## 5. Hvordan vurderer du alt i alt, at din/dine kontaktperson(er) har taget ansvar for dit forløb? (Omfatter kun patienter, som har haft mere end to besøg de seneste 6 måneder, og som har haft en kontaktperson)

	Antal	%			Virkelig dårligt	Resultat i forhold til 2012	Placering i forhold til specialet
		Virkelig godt	Godt	Dårligt			
Specialeresultat for Restgruppen	1237	46,3	52,0	1,3	0,4	→	-
Arbejdsmedicinsk Klinik (23A i Herning)	15	60,0	40,0	0,0	0,0	→	-
0-59 år	14	57,1	42,9	0,0	0,0	-	-
60+ år	1	100,0	0,0	0,0	0,0	-	-
Mand	6	66,7	33,3	0,0	0,0	-	-
Kvinde	9	55,6	44,4	0,0	0,0	-	-
6650_23A (Hospitalsenheden Vest)	15	60,0	40,0	0,0	0,0	-	-



# LUP 2013 - Ambulante



## 6. Hvordan vurderer du, at ambulatoriets personale havde sat sig ind i dit sygdomsforløb ved de planlagte samtaler?

	Antal	%			Virkelig dårligt	Resultat i forhold til 2012	Placering i forhold til specialet
		Virkelig godt	Godt	Dårligt			
Specialeresultat for Restgruppen	3806	31,6	60,5	6,3	1,6	-	-
Arbejdsmedicinsk Klinik (23A i Herning)	50	50,0	42,0	8,0	0,0	→	-
0-59 år	46	47,8	43,5	8,7	0,0	-	-
60+ år	4	75,0	25,0	0,0	0,0	-	-
Mand	18	55,6	44,4	0,0	0,0	-	-
Kvinde	32	46,9	40,6	12,5	0,0	-	-
6650_23A (Hospitalsenheden Vest )	50	50,0	42,0	8,0	0,0	-	-

## 7. I hvilket omfang blev du inddraget i de beslutninger, der skulle træffes om din undersøgelse/behandling?

	Antal	%			Resultat i forhold til 2012	Placering i forhold til specialet
		For meget	Passende	For lidt		
Specialeresultat for Restgruppen	4385	1,1	92,2	6,7	-	-
Arbejdsmedicinsk Klinik (23A i Herning)	56	0,0	91,1	8,9	*	-
0-59 år	52	0,0	90,4	9,6	-	-
60+ år	4	0,0	100,0	0,0	-	-
Mand	18	0,0	100,0	0,0	-	-
Kvinde	38	0,0	86,8	13,2	-	-
6650_23A (Hospitalsenheden Vest )	56	0,0	91,1	8,9	-	-

# LUP 2013 - Ambulante



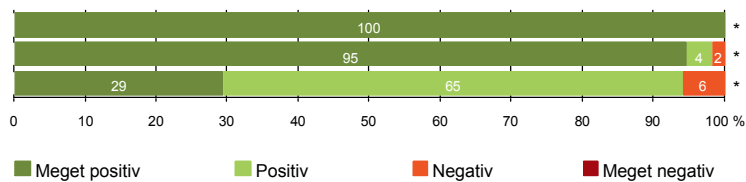
## 8. I hvilket omfang blev dine pårørende inddraget i de beslutninger, der skulle træffes om din undersøgelse/behandling?

	Antal	For meget	Passende	For lidt	Resultat i forhold til 2012	Placering i forhold til specialet
	%					
Specialeresultat for Restgruppen	1880	1,4	90,0	8,6	-	-
Arbejdsmedicinsk Klinik (23A i Herning)	12	0,0	83,3	16,7	*	-
0-59 år	10	0,0	80,0	20,0	-	-
60+ år	2	0,0	100,0	0,0	-	-
Mand	5	0,0	100,0	0,0	-	-
Kvinde	7	0,0	71,4	28,6	-	-
6650_23A (Hospitalsenheden Vest )	12	0,0	83,3	16,7	-	-



## UNDERSØGELSE-/BEHANDLINGSFORLØB

- 9. Patienten oplever ikke fejl (57)
- 12. Patienten oplever ikke unødigt ventetid, der forlænger besøg (57)
- 13. Ambulatoriet samarbejder godt med andre afdelinger/ambulatorier (17)



# LUP 2013 - Ambulante



## 9. Oplevede du, at der skete fejl i forbindelse med dit/dine besøg i ambulatoriet?

	Antal	%		Resultat i forhold til 2012	Placering i forhold til specialet
		Ja	Nej		
Specialeresultat for Restgruppen	4413	6,7	93,3	-	-
Arbejdsmedicinsk Klinik (23A i Herning)	57	0,0	100,0	*	-
0-59 år	53	0,0	100,0	-	-
60+ år	4	0,0	100,0	-	-
Mand	18	0,0	100,0	-	-
Kvinde	39	0,0	100,0	-	-
6650_23A (Hospitalsenheden Vest)	57	0,0	100,0	-	-

## 11. Hvordan synes du, at personalet tog hånd om fejlen/fejlene, efter den/de blev opdaget? (Omfatter kun patienter, som har oplevet fejl, og hvor personalet har kendt til fejlen)

	Antal	%			Virkelig dårligt	Resultat i forhold til 2012	Placering i forhold til specialet
		Virkelig godt	Godt	Dårligt			
Specialeresultat for Restgruppen	225	16,9	51,5	20,0	11,6	-	-
Arbejdsmedicinsk Klinik (23A i Herning)	0	0,0	0,0	0,0	0,0	*	-
0-59 år	0	0,0	0,0	0,0	0,0	-	-
60+ år	0	0,0	0,0	0,0	0,0	-	-
Mand	0	0,0	0,0	0,0	0,0	-	-
Kvinde	0	0,0	0,0	0,0	0,0	-	-
6650_23A (Hospitalsenheden Vest)	0	0,0	0,0	0,0	0,0	-	-

# LUP 2013 - Ambulante



## 12. Oplevede du, at der opstod unødigt ventetid under din undersøgelse/behandling i ambulatoriet, der forlængede dit/dine besøg?

	Antal	Ja, i høj grad	Ja, i nogen grad	Nej, kun i mindre grad	Nej, slet ikke	Resultat i forhold til 2012	Placering i forhold til specialet
	%						
Specialeresultat for Restgruppen	4077	2,5	9,0	22,2	66,4	-	-
Arbejdsmedicinsk Klinik (23A i Herning)	57	0,0	1,8	3,5	94,7	*	-
0-59 år	53	0,0	1,9	3,8	94,3	-	-
60+ år	4	0,0	0,0	0,0	100,0	-	-
Mand	18	0,0	0,0	5,6	94,4	-	-
Kvinde	39	0,0	2,6	2,6	94,9	-	-
6650_23A (Hospitalsenheden Vest )	57	0,0	1,8	3,5	94,7	-	-

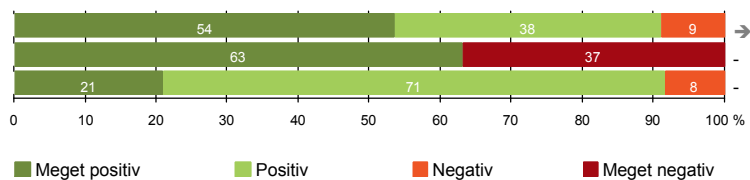
## 13. Hvordan vurderer du, at ambulatoriet samarbejdede med andre afdelinger/ambulatorier om din undersøgelse/behandling? (Omfatter kun patienter, hvor andre afdelinger/ambulatorier har været involveret)

	Antal	Virkelig godt	Godt	Dårligt	Virkelig dårligt	Resultat i forhold til 2012	Placering i forhold til specialet
	%						
Specialeresultat for Restgruppen	1845	26,4	65,4	5,4	2,8	-	-
Arbejdsmedicinsk Klinik (23A i Herning)	17	29,4	64,7	5,9	0,0	*	-
0-59 år	16	25,0	68,8	6,3	0,0	-	-
60+ år	1	100,0	0,0	0,0	0,0	-	-
Mand	9	33,3	66,7	0,0	0,0	-	-
Kvinde	8	25,0	62,5	12,5	0,0	-	-
6650_23A (Hospitalsenheden Vest )	17	29,4	64,7	5,9	0,0	-	-



## INFORMATION

- 14. Den mundtlige information er god (56)
- 15. Modtager tilstrækkeligt informationsmateriale (38)
- 16. Informationsmaterialet er godt (24)



# LUP 2013 - Ambulante



## 14. Hvordan vurderer du alt i alt den mundtlige information, du fik i ambulatoriet?

	Antal	%			Virkelig dårlig	Resultat i forhold til 2012	Placering i forhold til specialet
		Virkelig god	God	Dårlig			
Specialeresultat for Restgruppen	4366	40,8	55,1	3,4	0,7	-	-
Arbejdsmedicinsk Klinik (23A i Herning)	56	53,6	37,5	8,9	0,0	→	-
0-59 år	52	51,9	38,5	9,6	0,0	-	-
60+ år	4	75,0	25,0	0,0	0,0	-	-
Mand	18	55,6	38,9	5,6	0,0	-	-
Kvinde	38	52,6	36,8	10,5	0,0	-	-
6650_23A (Hospitalsenheden Vest )	56	53,6	37,5	8,9	0,0	-	-

## 15. Har du i forbindelse med dit/dine besøg i ambulatoriet modtaget tilstrækkeligt informationsmateriale om din sygdom og/eller behandling?

	Antal	%		Resultat i forhold til 2012	Placering i forhold til specialet
		Ja	Nej		
Specialeresultat for Restgruppen	3152	78,7	21,3	-	-
Arbejdsmedicinsk Klinik (23A i Herning)	38	63,2	36,8	-	-
0-59 år	35	62,9	37,1	-	-
60+ år	3	66,7	33,3	-	-
Mand	11	63,6	36,4	-	-
Kvinde	27	63,0	37,0	-	-
6650_23A (Hospitalsenheden Vest )	38	63,2	36,8	-	-

# LUP 2013 - Ambulante



## 16. Hvordan vurderer du det informations-materiale, du fik? (Omfatter kun patienter, for hvem informationsmateriale er aktuelt)

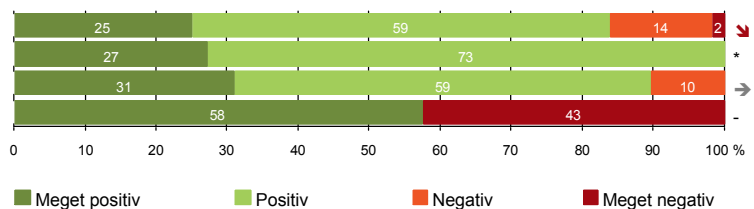
	Antal	Virkelig godt	Godt	Dårligt	Virkelig dårligt	Resultat i forhold til 2012	Placering i forhold til specialet
		%					
Specialeresultat for Restgruppen	2393	21,1	71,9	5,3	1,7	-	-
Arbejdsmedicinsk Klinik (23A i Herning)	24	20,8	70,8	8,3	0,0	-	-
0-59 år	22	18,2	72,7	9,1	0,0	-	-
60+ år	2	50,0	50,0	0,0	0,0	-	-
Mand	8	25,0	62,5	12,5	0,0	-	-
Kvinde	16	18,8	75,0	6,3	0,0	-	-
6650_23A (Hospitalsenheden Vest )	24	20,8	70,8	8,3	0,0	-	-





## EFTER DIT/MELLEM DINE BESØG I AMBULATORIET

- 17. Patienten er tryk ved at tage hjem (56)
- 18. Samarbejdet mellem ambulatoriet og kommunal hjemmepleje er godt (11)
- 19. Ambulatoriets orientering af praktiserende læge er god (29)
- 20. Er tilstrækkeligt informeret om livsstilens betydning for helbredet (40)



### Fakta om temaet

#### Spørgsmål, der ikke indgår i figuren

Spørgsmål 20 er en opsamling af spørgsmål 20a-d. Det er kun opsamlingsspørgsmålet, der indgår i figuren. Spørgsmål 20a-d kan ses i tabellerne senere i kapitlet.

# LUP 2013 - Ambulante



## 17. Var du tryk eller utryk, da du tog hjem efter dit/dine besøg i ambulatoriet?

	Antal	%			Meget utryk	Resultat i forhold til 2012	Placering i forhold til specialet
		Meget tryk	Tryk	Utryk			
Specialeresultat for Restgruppen	4366	42,1	51,9	5,2	0,9	-	-
Arbejdsmedicinsk Klinik (23A i Herning)	56	25,0	58,9	14,3	1,8	↓	-
0-59 år	52	23,1	61,5	13,5	1,9	-	-
60+ år	4	50,0	25,0	25,0	0,0	-	-
Mand	18	33,3	50,0	16,7	0,0	-	-
Kvinde	38	21,1	63,2	13,2	2,6	-	-
6650_23A (Hospitalsenheden Vest )	56	25,0	58,9	14,3	1,8	-	-

## 18. Hvordan vurderer du, at ambulatoriet og den kommunale hjemmepleje/hjemmesygepleje har samarbejdet om dit undersøgelses-/behandlingsforløb?

	Antal	%			Virkelig dårligt	Resultat i forhold til 2012	Placering i forhold til specialet
		Virkelig godt	Godt	Dårligt			
Specialeresultat for Restgruppen	606	31,4	60,4	7,0	1,2	-	-
Arbejdsmedicinsk Klinik (23A i Herning)	11	27,3	72,7	0,0	0,0	*	-
0-59 år	9	22,2	77,8	0,0	0,0	-	-
60+ år	2	50,0	50,0	0,0	0,0	-	-
Mand	7	28,6	71,4	0,0	0,0	-	-
Kvinde	4	25,0	75,0	0,0	0,0	-	-
6650_23A (Hospitalsenheden Vest )	11	27,3	72,7	0,0	0,0	-	-

# LUP 2013 - Ambulante



## 19. Hvordan vurderer du, at ambulatoriet har orienteret din praktiserende læge om dit undersøgelses-/behandlingsforløb?

	Antal	%			Virkelig dårligt	Resultat i forhold til 2012	Placering i forhold til specialet
		Virkelig godt	Godt	Dårligt			
Specialeresultat for Restgruppen	1369	20,0	62,7	11,1	6,2	-	-
Arbejdsmedicinsk Klinik (23A i Herning)	29	31,0	58,6	10,3	0,0	→	-
0-59 år	28	28,6	60,7	10,7	0,0	-	-
60+ år	1	100,0	0,0	0,0	0,0	-	-
Mand	11	27,3	63,6	9,1	0,0	-	-
Kvinde	18	33,3	55,6	11,1	0,0	-	-
6650_23A (Hospitalsenheden Vest )	29	31,0	58,6	10,3	0,0	-	-

## 20. Har du fået tilstrækkelig information fra ambulatoriet om din livsstils betydning for dit helbred?

	Antal	%		Resultat i forhold til 2012	Placering i forhold til specialet
		Ja	Nej		
Specialeresultat for Restgruppen	2159	57,7	42,3	-	-
Arbejdsmedicinsk Klinik (23A i Herning)	40	57,5	42,5	-	-
0-59 år	37	54,1	45,9	-	-
60+ år	3	100,0	0,0	-	-
Mand	14	71,4	28,6	-	-
Kvinde	26	50,0	50,0	-	-
6650_23A (Hospitalsenheden Vest )	40	57,5	42,5	-	-

# LUP 2013 - Ambulante



## 20a. Har du fået tilstrækkelig information fra ambulatoriet om: Kostens betydning for dit helbred?

	Antal	%		Resultat i forhold til 2012	Placering i forhold til specialet
		Ja	Nej		
Specialeresultat for Restgruppen	1718	57,9	42,1	-	-
Arbejdsmedicinsk Klinik (23A i Herning)	20	45,0	55,0	-	-
0-59 år	19	42,1	57,9	-	-
60+ år	1	100,0	0,0	-	-
Mand	9	77,8	22,2	-	-
Kvinde	11	18,2	81,8	-	-
6650_23A (Hospitalsenheden Vest )	20	45,0	55,0	-	-

## 20b. Har du fået tilstrækkelig information fra ambulatoriet om: Motions betydning for dit helbred?

	Antal	%		Resultat i forhold til 2012	Placering i forhold til specialet
		Ja	Nej		
Specialeresultat for Restgruppen	1803	60,0	40,0	-	-
Arbejdsmedicinsk Klinik (23A i Herning)	37	73,0	27,0	-	-
0-59 år	34	70,6	29,4	-	-
60+ år	3	100,0	0,0	-	-
Mand	13	92,3	7,7	-	-
Kvinde	24	62,5	37,5	-	-
6650_23A (Hospitalsenheden Vest )	37	73,0	27,0	-	-

# LUP 2013 - Ambulante



## 20c. Har du fået tilstrækkelig information fra ambulatoriet om: Alkohols betydning for dit helbred?

	Antal	%		Resultat i forhold til 2012	Placering i forhold til specialet
		Ja	Nej		
Specialeresultat for Restgruppen	1348	57,0	43,0	-	-
Arbejdsmedicinsk Klinik (23A i Herning)	25	48,0	52,0	-	-
0-59 år	23	43,5	56,5	-	-
60+ år	2	100,0	0,0	-	-
Mand	12	75,0	25,0	-	-
Kvinde	13	23,1	76,9	-	-
6650_23A (Hospitalsenheden Vest )	25	48,0	52,0	-	-

## 20d. Har du fået tilstrækkelig information fra ambulatoriet om: Rygnings betydning for dit helbred?

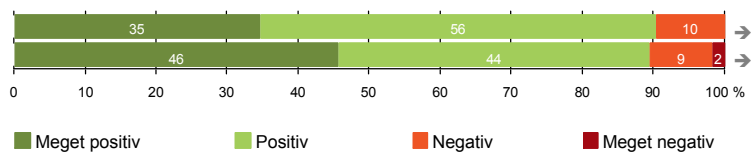
	Antal	%		Resultat i forhold til 2012	Placering i forhold til specialet
		Ja	Nej		
Specialeresultat for Restgruppen	1305	61,4	38,6	-	-
Arbejdsmedicinsk Klinik (23A i Herning)	19	42,1	57,9	-	-
0-59 år	18	38,9	61,1	-	-
60+ år	1	100,0	0,0	-	-
Mand	7	71,4	28,6	-	-
Kvinde	12	25,0	75,0	-	-
6650_23A (Hospitalsenheden Vest )	19	42,1	57,9	-	-



## SAMLET INDTRYK

21. Tilrettelæggelsen af det samlede behandlingsforløb er god (52)

22. Det samlede indtryk er godt (57)



# LUP 2013 - Ambulante



## 21. Hvordan vurderer du, at dit samlede undersøgelses-/behandlingsforløb var tilrettelagt (før, under og efter dit/dine ambulatoriebesøg)?

	Antal	%			Virkelig dårligt	Resultat i forhold til 2012	Placering i forhold til specialet
		Virkelig godt	Godt	Dårligt			
Specialeresultat for Restgruppen	3961	35,5	58,7	4,5	1,3	-	-
Arbejdsmedicinsk Klinik (23A i Herning)	52	34,6	55,8	9,6	0,0	→	-
0-59 år	48	31,3	58,3	10,4	0,0	-	-
60+ år	4	75,0	25,0	0,0	0,0	-	-
Mand	18	38,9	55,6	5,6	0,0	-	-
Kvinde	34	32,4	55,9	11,8	0,0	-	-
6650_23A (Hospitalsenheden Vest )	52	34,6	55,8	9,6	0,0	-	-

## 22. Hvad er dit samlede indtryk af dit/dine besøg i ambulatoriet?

	Antal	%			Virkelig dårligt	Resultat i forhold til 2012	Placering i forhold til specialet
		Virkelig godt	Godt	Dårligt			
Specialeresultat for Restgruppen	4371	40,5	54,8	4,0	0,7	-	-
Arbejdsmedicinsk Klinik (23A i Herning)	57	45,6	43,9	8,8	1,8	→	-
0-59 år	53	43,4	45,3	9,4	1,9	-	-
60+ år	4	75,0	25,0	0,0	0,0	-	-
Mand	18	61,1	33,3	5,6	0,0	-	-
Kvinde	39	38,5	48,7	10,3	2,6	-	-
6650_23A (Hospitalsenheden Vest )	57	45,6	43,9	8,8	1,8	-	-

# LUP 2013 - Ambulante

## DATAMATERIALE

### Respondenter og repræsentativitet

		Antal respondenter	Fordeling af respondenter — % —	Antal i stikprøven	Svarprocent — % —	Chisq-test for uafhængighed
Ambulatorium	Arbejdsmedicinsk Klinik (23A i Herning)	57	100,0	116	49,1	-
Speciale	Restgruppen	4525	100,0	8924	50,7	-
Alder	0-59 år	53	93,0	108	49,1	*
	60+ år	4	7,0	8	50,0	*
Køn	Mand	18	31,6	43	41,9	0,2289
	Kvinde	39	68,4	73	53,4	0,2289
Afsnit	6650_23A (Hospitalsenheden Vest )	57	100,0	116	49,1	-
Besøg	1 besøg	28	49,1	63	44,4	0,2222
	2-3 besøg	14	24,6	30	46,7	0,2222
	Mere end 3 besøg	15	26,3	23	65,2	0,2222

### Forklaring på tabellens indhold

#### Kolonnerne viser

De første to talkolonner viser antallet af respondenter, altså det antal, der har svaret på spørgeskemaet, samt hvordan de fordeler sig på baggrundsvariablene. De tre sidste kolonner viser antal patienter i stikprøven, svarprocenten og chisq-test for, om der er forskel på repræsentationen af grupperne i de enkelte baggrundsvariable. Chisq-testen er bortfaldsanalyserne for ambulatoriets baggrundsvariable. Værdien i denne kolonne er p-værdien. I bortfaldsanalyserne sammenlignes patienter, der har besvaret spørgeskemaet (respondenter), med de patienter, der ikke har besvaret spørgeskemaet (ikke-respondenter). Hvis p-værdien i chisq-testen er 0,05 eller højere, så er der ikke en signifikant forskel mellem respondenter og ikke-respondenter i forhold til den testede baggrundsvariabel. Hvis p-værdien derimod er lavere end 0,05, er der en signifikant forskel mellem respondenter og ikke-respondenter. Hvis der er signifikant forskel, kan svarprocenten bruges til at se, hvilken gruppe der er overrepræsenteret i forhold til den anden. Den med den højeste svarprocent, er den overrepræsenterede.

#### Brug af oplysningerne

Oplysningerne kan bruges til at vurdere, i hvilket omfang respondenternes svar er repræsentative for den samlede gruppe af patienter, der har modtaget spørgeskemaet. Hvis vi ved fra bortfaldsanalysen, at svarprocenten for kvinder er lavere end for mænd, og vi ser i et spørgsmål, at kvinderne er mere negative end mændene, så ved vi, at det samlede resultat for afdelingen er blevet lidt mere positivt, end hvis svarprocenten var lige høj for mænd og kvinder. Det er bl.a. grundet denne problematik, at der er justeret for effekten af baggrundsvariablene køn og alder i forbindelse med placeringen (O, U eller G) af ambulatoriet i forhold til specialeresultatet.

Vil du vide mere om tabellen, og hvordan du bruger den, så er der hjælp at hente her: [www.patientoplevelser.dk/vejledning](http://www.patientoplevelser.dk/vejledning)



# LUP 2013 - Ambulante

## OVERSIGTSFIGUR FOR 6650\_23A (HOSPITALSENHEDEN VEST)

- 9. Patienten oplever ikke fejl (57)
- 5. Kontaktperson tager ansvar for forløbet (15)
- 18. Samarbejdet mellem ambulatoriet og kommunal hjemmepleje er godt (11)
- 12. Patienten oplever ikke unødigt ventetid, der forlænger besøg (57)
- 1. Modtagelsen i ambulatoriet er god (56)
- 3(2). Ventetid, fra patienten møder, til han bliver kaldt ind, er acceptabel (32)
- 13. Ambulatoriet samarbejder godt med andre afdelinger/ambulatorier (17)
- 6. Personalets viden om sygdomsforløb ved planlagte samtaler er god (50)
- 16. Informationsmaterialet er godt (24)
- 7. Patienten er passende inddraget i beslutninger om behandlingen (56)
- 14. Den mundtlige information er god (56)
- 21. Tilrettelæggelsen af det samlede behandlingsforløb er god (52)
- 19. Ambulatoriets orientering af praktiserende læge er god (29)
- 22. Det samlede indtryk er godt (57)
- 17. Patienten er tryk ved at tage hjem (56)
- 4. Patienten har kontaktperson med særligt ansvar (18)
- 8. Pårørende er passende inddraget i beslutninger om behandlingen (12)
- 15. Modtager tilstrækkeligt informationsmateriale (38)
- 20. Er tilstrækkeligt informeret om livsstilens betydning for helbredet (40)

