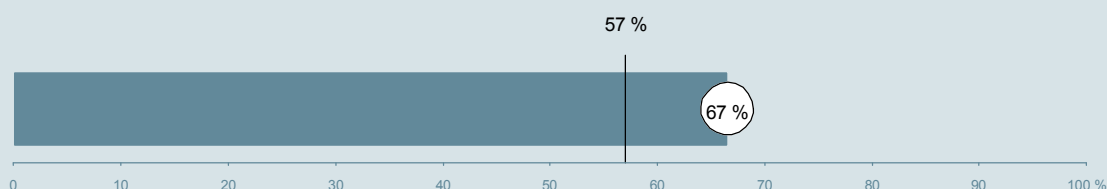




## Medicinsk Afdeling (33H i Herning) Hospitalsenheden Vest

Undersøgelsen er blandt 400 patienter, der har besøgt ambulatoriet i perioden 20. august til 30. september 2013.  
67 % af disse svarede på spørgeskemaet.  
På landsplan svarede 57 % af de ambulante patienter.



**Enhed for Evaluering  
og Brugerinddragelse**

[www.patientoplevelser.dk](http://www.patientoplevelser.dk)



## INDHOLD

OVERSIGTSFIGUR	3
VED MODTAGELSEN I AMBULATORIET	4
PERSONALE	7
UNDERSØGELSE-/BEHANDLINGSFORLØB	11
INFORMATION	14
EFTER DIT/MELLEML DINE BESØG I AMBULATORIET	17
SAMLET INDTRYK	22
DATAMATERIALE	24
OVERSIGTSFIGUR FOR AFSNIT/UNDEROPDELINGER	25

### Om rapporten

#### Nationale og regionale spørgsmål:

Rapporten indeholder resultater for de nationale spørgsmål.

#### Omkodninger af spørgsmål:

Spørgsmålene er ikke altid opgjort, som de fremstår i spørgeskemaet. Her følger et par eksempler:

- Svarene fra ét spørgsmål kan være opgjort på to forskellige måder, hvilket er angivet med en parentes efter spørgsmålsnummeret ( 3(1) )
- Svar fra flere spørgsmål kan være opsummeret i ét samlet resultat.
- Endelig er der spørgsmål, hvor svarkategorier samles i opgørelsen. Det er eksempelvis tilfældet for spørgsmål 7, hvor svarkategorierne "for meget" og "for lidt" opgøres som negative svar, mens "passende" er et positivt svar.

Mere detaljeret information om, hvilke spørgsmål der er omkodet og hvordan, kan du finde på: [www.patientoplevelser.dk/omkodninger](http://www.patientoplevelser.dk/omkodninger)

#### Sammenligning over tid (↗, ↘ eller →):

Pilene i figurer og tabeller viser, om ambulatoriets resultat i år er bedre, dårligere eller ikke signifikant forskelligt fra ambulatoriets eget resultat i sidste måling.

#### Placering i forhold til specialeresultatet (O, U eller G):

I figurer og tabeller angiver O, U og G, om ambulatoriets resultat er over, under eller ikke signifikant forskelligt fra specialeresultatet for Kardiologi på landsplan.

#### Manglende tal ( - eller blank ) og ( \* ):

En stjerne ( \* ) betyder, at datagrundlaget er for spinkelt til at foretage analysen.

En streg ( - eller en blank ) betyder, at analysen ikke giver mening at gennemføre. De to mest almindelige eksempler på det er:

- at vi ikke kan tildele O, U eller G i de regionale spørgsmål, da vi ikke har et specialeresultat på landsplan at sammenligne med.
- at vi ikke kan sammenligne resultater over tid, hvis spørgsmålet ikke er det samme i 2012 og 2013.

#### Læsevejledning:

Du kan få mere hjælp til at læse figurer og tabeller i læsevejledningen på: [www.patientoplevelser.dk/vejledning](http://www.patientoplevelser.dk/vejledning)

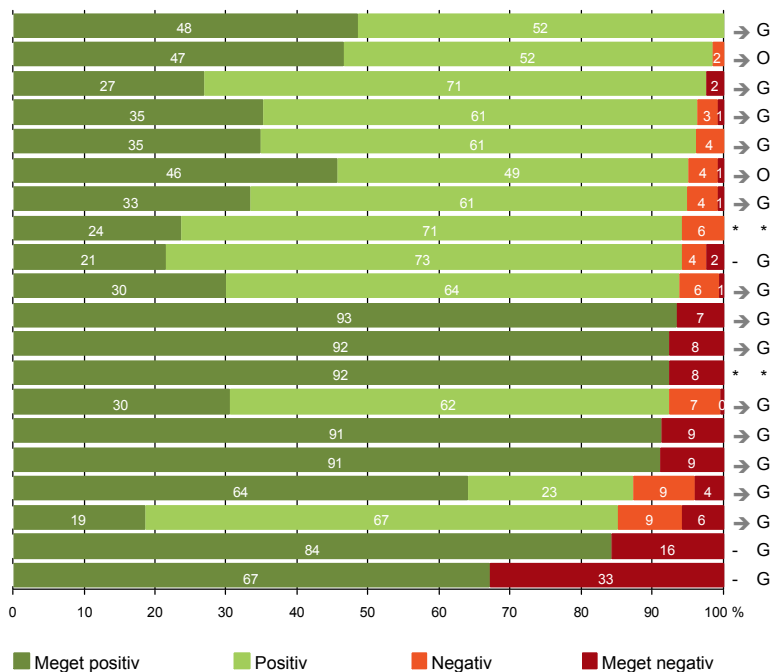
#### Spørgeskemaer:

Spørgeskemaet, patienterne har modtaget, kan du finde på: [www.patientoplevelser.dk/skema](http://www.patientoplevelser.dk/skema)

# LUP 2013 - Ambulante

## OVERSIGTSFIGUR

5. Kontaktperson tager ansvar for forløbet (33)
1. Modtagelsen i ambulatoriet er god (260)
18. Samarbejdet mellem ambulatoriet og kommunal hjemmepleje er godt (41)
21. Tilrettelæggelsen af det samlede behandlingsforløb er god (242)
22. Det samlede indtryk er godt (259)
14. Den mundtlige information er god (259)
6. Personalets viden om sygdomsforløb ved planlagte samtaler er god (231)
11. Personalet er gode til at håndtere fejl (17)
16. Informationsmaterialet er godt (168)
13. Ambulatoriet samarbejder godt med andre afdelinger/ambulatorier (144)
- 3(2). Ventetid, fra patienten møder, til han bliver kaldt ind, er acceptabel (184)
9. Patienten oplever ikke fejl (262)
4. Patienten har kontaktperson med særligt ansvar (39)
17. Patienten er tryk ved at tage hjem (260)
7. Patienten er passende inddraget i beslutninger om behandlingen (260)
8. Pårørende er passende inddraget i beslutninger om behandlingen (144)
12. Patienten oplever ikke unødigt ventetid, der forlænger besøg (242)
19. Ambulatoriets orientering af praktiserende læge er god (135)
15. Modtager tilstrækkeligt informationsmateriale (209)
20. Er tilstrækkeligt informeret om livsstilens betydning for helbredet (210)



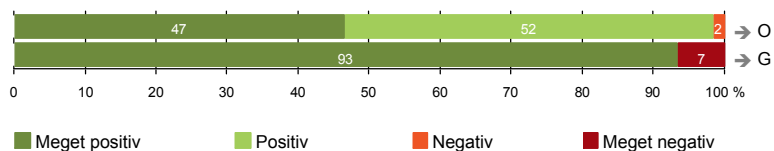
Antal svar på det enkelte spørgsmål er vist i en parentes efter spørgsmålsteksten. To stjerner ved siden af hinanden (\*\*) helt til højre i figuren betyder, at hverken sammenligning over tid (første \*) eller placering i forhold til specialeresultatet (anden \*) kan foretages, da datagrundlaget er for spinkelt i begge analyser.



## VED MODTAGELSEN I AMBULATORIET

1. Modtagelsen i ambulatoriet er god (260)

3(2). Ventetid, fra patienten møder, til han bliver kaldt ind, er acceptabel (184)



### Fakta om temaet

#### Spørgsmål, der ikke indgår i figuren

Spørgsmål 3, der handler om patientens vurdering af længden af ventetid, er opgjort på to måder. Spørgsmål 3(1) viser, hvor mange der oplever ventetid. Spørgsmål 3(2) viser, om patienter, der oplever ventetid, synes ventetiden er acceptabel eller uacceptabel. Det er kun spørgsmål 3(2), der vises i figuren, mens begge spørgsmål kan ses i tabellerne senere i kapitlet.

# LUP 2013 - Ambulante



## 1. Hvordan oplevede du modtagelsen i ambulatoriet?

	Antal	%			Virkelig dårlig	Resultat i forhold til 2012	Placering i forhold til specialet
		Virkelig god	God	Dårlig			
Specialeresultat for Kardiologi	6397	40,2	58,3	1,2	0,3	→	-
Medicinsk Afdeling (33H i Herning)	260	46,5	51,9	1,5	0,0	→	O
0-59 år	66	37,9	60,6	1,5	0,0	-	-
60+ år	194	49,5	49,0	1,5	0,0	-	-
Mand	148	48,0	52,0	0,0	0,0	-	-
Kvinde	112	44,6	51,8	3,6	0,0	-	-
6650_33H (Hospitalsenheden Vest )	260	46,5	51,9	1,5	0,0	-	-

## 3(1). Oplevede du, at der var ventetid, fra du skulle møde i ambulatoriet, til du blev kaldt ind?

	Antal	%		Resultat i forhold til 2012	Placering i forhold til specialet
		Ja	Nej		
Specialeresultat for Kardiologi	6473	67,3	32,7	→	-
Medicinsk Afdeling (33H i Herning)	263	70,0	30,0	→	G
0-59 år	65	69,2	30,8	-	-
60+ år	198	70,2	29,8	-	-
Mand	150	76,0	24,0	-	-
Kvinde	113	61,9	38,1	-	-
6650_33H (Hospitalsenheden Vest )	263	70,0	30,0	-	-

# LUP 2013 - Ambulante



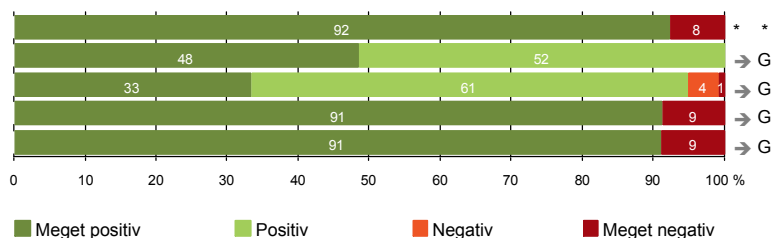
3(2). Hvordan vurderer du længden af ventetiden, fra du skulle møde i ambulatoriet, til du blev kaldt ind?  
(Omfatter kun patienter, som har oplevet ventetid)

	Antal	Accep- tabel	Uaccep- tabel	Resultat i forhold til 2012	Placering i forhold til specialet
		%			
Specialeresultat for Kardiologi	4339	94,6	5,4	→	-
Medicinsk Afdeling (33H i Herning)	184	93,5	6,5	→	G
0-59 år	45	84,4	15,6	-	-
60+ år	139	96,4	3,6	-	-
Mand	114	95,6	4,4	-	-
Kvinde	70	90,0	10,0	-	-
6650_33H (Hospitalsenheden Vest )	184	93,5	6,5	-	-



## PERSONALE

- 4. Patienten har kontaktperson med særligt ansvar (39)
- 5. Kontaktperson tager ansvar for forløbet (33)
- 6. Personalets viden om sygdomsforløb ved planlagte samtaler er god (231)
- 7. Patienten er passende inddraget i beslutninger om behandlingen (260)
- 8. Pårørende er passende inddraget i beslutninger om behandlingen (144)



# LUP 2013 - Ambulante



## 4. Oplevede du, at én eller flere kontaktperson(er) i ambulatoriet havde særligt ansvar for dit undersøgelses-/behandlingsforløb? (Omfatter kun patienter, som har haft mere end to besøg de seneste 6 måneder)

	Antal	%		Resultat i forhold til 2012	Placering i forhold til specialet
		Ja	Nej		
Specialeresultat for Kardiologi	2242	76,8	23,2	↓	-
Medicinsk Afdeling (33H i Herning)	39	92,3	7,7	*	*
0-59 år	6	66,7	33,3	-	-
60+ år	33	97,0	3,0	-	-
Mand	24	95,8	4,2	-	-
Kvinde	15	86,7	13,3	-	-
6650_33H (Hospitalsenheden Vest)	39	92,3	7,7	-	-

## 5. Hvordan vurderer du alt i alt, at din/dine kontaktperson(er) har taget ansvar for dit forløb? (Omfatter kun patienter, som har haft mere end to besøg de seneste 6 måneder, og som har haft en kontaktperson)

	Antal	%				Resultat i forhold til 2012	Placering i forhold til specialet
		Virkelig godt	Godt	Dårligt	Virkelig dårligt		
Specialeresultat for Kardiologi	1644	47,0	51,6	1,0	0,4	→	-
Medicinsk Afdeling (33H i Herning)	33	48,5	51,5	0,0	0,0	→	G
0-59 år	4	50,0	50,0	0,0	0,0	-	-
60+ år	29	48,3	51,7	0,0	0,0	-	-
Mand	20	55,0	45,0	0,0	0,0	-	-
Kvinde	13	38,5	61,5	0,0	0,0	-	-
6650_33H (Hospitalsenheden Vest)	33	48,5	51,5	0,0	0,0	-	-



# LUP 2013 - Ambulante



## 6. Hvordan vurderer du, at ambulatoriets personale havde sat sig ind i dit sygdomsforløb ved de planlagte samtaler?

	Antal	%			Virkelig dårligt	Resultat i forhold til 2012	Placering i forhold til specialet
		Virkelig godt	Godt	Dårligt			
Specialeresultat for Kardiologi	5464	32,8	61,7	4,6	0,9	→	-
Medicinsk Afdeling (33H i Herning)	231	33,3	61,5	4,3	0,9	→	G
0-59 år	61	26,2	67,2	4,9	1,6	-	-
60+ år	170	35,9	59,4	4,1	0,6	-	-
Mand	135	35,6	58,5	4,4	1,5	-	-
Kvinde	96	30,2	65,6	4,2	0,0	-	-
6650_33H (Hospitalsenheden Vest )	231	33,3	61,5	4,3	0,9	-	-

## 7. I hvilket omfang blev du inddraget i de beslutninger, der skulle træffes om din undersøgelse/behandling?

	Antal	%			Resultat i forhold til 2012	Placering i forhold til specialet
		For meget	Passende	For lidt		
Specialeresultat for Kardiologi	6330	0,8	92,3	7,0	→	-
Medicinsk Afdeling (33H i Herning)	260	0,8	91,2	8,1	→	G
0-59 år	67	0,0	88,1	11,9	-	-
60+ år	193	1,0	92,2	6,7	-	-
Mand	148	0,7	91,9	7,4	-	-
Kvinde	112	0,9	90,2	8,9	-	-
6650_33H (Hospitalsenheden Vest )	260	0,8	91,2	8,1	-	-

# LUP 2013 - Ambulante



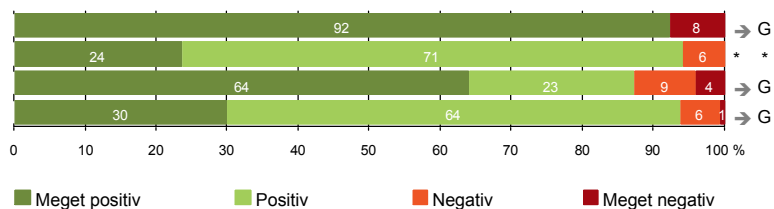
## 8. I hvilket omfang blev dine pårørende inddraget i de beslutninger, der skulle træffes om din undersøgelse/behandling?

	Antal	For meget	Passende	For lidt	Resultat i forhold til 2012	Placering i forhold til specialet
Specialeresultat for Kardiologi	3112	0,8	88,8	10,5	→	-
Medicinsk Afdeling (33H i Herning)	144	0,7	91,0	8,3	→	G
0-59 år	36	0,0	88,9	11,1	-	-
60+ år	108	0,9	91,7	7,4	-	-
Mand	85	0,0	95,3	4,7	-	-
Kvinde	59	1,7	84,7	13,6	-	-
6650_33H (Hospitalsenheden Vest)	144	0,7	91,0	8,3	-	-



## UNDERSØGELSE-/BEHANDLINGSFORLØB

- 9. Patienten oplever ikke fejl (262)
- 11. Personalet er gode til at håndtere fejl (17)
- 12. Patienten oplever ikke unødigt ventetid, der forlænger besøg (242)
- 13. Ambulatoriet samarbejder godt med andre afdelinger/ambulatorier (144)



# LUP 2013 - Ambulante



## 9. Oplevede du, at der skete fejl i forbindelse med dit/dine besøg i ambulatoriet?

	Antal	%		Resultat i forhold til 2012	Placering i forhold til specialet
		Ja	Nej		
Specialeresultat for Kardiologi	6387	6,3	93,7	→	-
Medicinsk Afdeling (33H i Herning)	262	7,6	92,4	→	G
0-59 år	67	13,4	86,6	-	-
60+ år	195	5,6	94,4	-	-
Mand	149	4,7	95,3	-	-
Kvinde	113	11,5	88,5	-	-
6650_33H (Hospitalsenheden Vest )	262	7,6	92,4	-	-

## 11. Hvordan synes du, at personalet tog hånd om fejlen/fejlene, efter den/de blev opdaget? (Omfatter kun patienter, som har oplevet fejl, og hvor personalet har kendt til fejlen)

	Antal	%			Virkelig dårligt	Resultat i forhold til 2012	Placering i forhold til specialet
		Virkelig godt	Godt	Dårligt			
Specialeresultat for Kardiologi	291	19,3	52,8	20,9	6,9	→	-
Medicinsk Afdeling (33H i Herning)	17	23,5	70,6	5,9	0,0	*	*
0-59 år	7	28,6	57,1	14,3	0,0	-	-
60+ år	10	20,0	80,0	0,0	0,0	-	-
Mand	7	14,3	71,4	14,3	0,0	-	-
Kvinde	10	30,0	70,0	0,0	0,0	-	-
6650_33H (Hospitalsenheden Vest )	17	23,5	70,6	5,9	0,0	-	-

# LUP 2013 - Ambulante



## 12. Oplevede du, at der opstod unødigt ventetid under din undersøgelse/behandling i ambulatoriet, der forlængede dit/dine besøg?

	Antal	Ja, i høj grad	Ja, i nogen grad	Nej, kun i mindre grad	Nej, slet ikke	Resultat i forhold til 2012	Placering i forhold til specialet
Specialeresultat for Kardiologi	5898	2,0	6,8	24,1	67,1	→	-
Medicinsk Afdeling (33H i Herning)	242	4,1	8,7	23,1	64,0	→	G
0-59 år	63	7,9	14,3	19,0	58,7	-	-
60+ år	179	2,8	6,7	24,6	65,9	-	-
Mand	139	5,0	9,4	19,4	66,2	-	-
Kvinde	103	2,9	7,8	28,2	61,2	-	-
6650_33H (Hospitalsenheden Vest)	242	4,1	8,7	23,1	64,0	-	-

## 13. Hvordan vurderer du, at ambulatoriet samarbejdede med andre afdelinger/ambulatorier om din undersøgelse/behandling? (Omfatter kun patienter, hvor andre afdelinger/ambulatorier har været involveret)

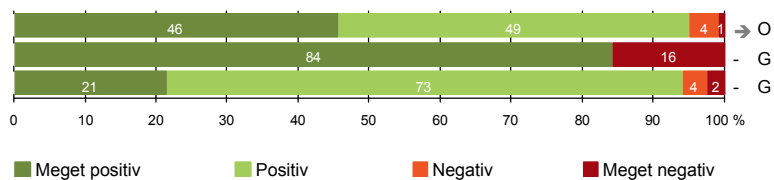
	Antal	Virkelig godt	Godt	Dårligt	Virkelig dårligt	Resultat i forhold til 2012	Placering i forhold til specialet
Specialeresultat for Kardiologi	3191	24,3	67,9	5,9	1,8	→	-
Medicinsk Afdeling (33H i Herning)	144	29,9	63,9	5,6	0,7	→	G
0-59 år	38	21,1	65,8	13,2	0,0	-	-
60+ år	106	33,0	63,2	2,8	0,9	-	-
Mand	88	28,4	64,8	6,8	0,0	-	-
Kvinde	56	32,1	62,5	3,6	1,8	-	-
6650_33H (Hospitalsenheden Vest)	144	29,9	63,9	5,6	0,7	-	-

# LUP 2013 - Ambulante



## INFORMATION

- 14. Den mundtlige information er god (259)
- 15. Modtager tilstrækkeligt informationsmateriale (209)
- 16. Informationsmaterialet er godt (168)



# LUP 2013 - Ambulante



## 14. Hvordan vurderer du alt i alt den mundtlige information, du fik i ambulatoriet?

	Antal	%			Virkelig dårlig	Resultat i forhold til 2012	Placering i forhold til specialet
		Virkelig god	God	Dårlig			
Specialeresultat for Kardiologi	6343	36,8	59,4	3,2	0,7	→	-
Medicinsk Afdeling (33H i Herning)	259	45,6	49,4	4,2	0,8	→	O
0-59 år	66	42,4	51,5	6,1	0,0	-	-
60+ år	193	46,6	48,7	3,6	1,0	-	-
Mand	148	48,6	46,6	3,4	1,4	-	-
Kvinde	111	41,4	53,2	5,4	0,0	-	-
6650_33H (Hospitalsenheden Vest )	259	45,6	49,4	4,2	0,8	-	-

## 15. Har du i forbindelse med dit/dine besøg i ambulatoriet modtaget tilstrækkeligt informationsmateriale om din sygdom og/eller behandling?

	Antal	%		Resultat i forhold til 2012	Placering i forhold til specialet
		Ja	Nej		
Specialeresultat for Kardiologi	4868	82,2	17,8	-	-
Medicinsk Afdeling (33H i Herning)	209	84,2	15,8	-	G
0-59 år	54	79,6	20,4	-	-
60+ år	155	85,8	14,2	-	-
Mand	124	88,7	11,3	-	-
Kvinde	85	77,6	22,4	-	-
6650_33H (Hospitalsenheden Vest )	209	84,2	15,8	-	-

# LUP 2013 - Ambulante



**16. Hvordan vurderer du det informations-materiale, du fik?**  
(Omfatter kun patienter, for hvem informationsmateriale er aktuelt)

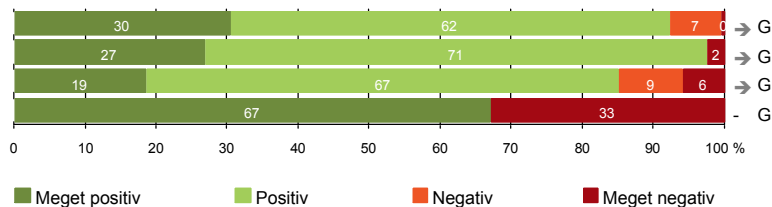
	Antal	Virkelig godt	Godt	Dårligt	Virkelig dårligt	Resultat i forhold til 2012	Placering i forhold til specialet
	%						
Specialeresultat for Kardiologi	3773	19,0	75,8	4,4	0,8	-	-
Medicinsk Afdeling (33H i Herning)	168	21,4	72,6	3,6	2,4	-	G
0-59 år	46	19,6	69,6	8,7	2,2	-	-
60+ år	122	22,1	73,8	1,6	2,5	-	-
Mand	102	22,5	74,5	2,0	1,0	-	-
Kvinde	66	19,7	69,7	6,1	4,5	-	-
6650_33H (Hospitalsenheden Vest )	168	21,4	72,6	3,6	2,4	-	-





## EFTER DIT/MELLEM DINE BESØG I AMBULATORIET

- 17. Patienten er tryk ved at tage hjem (260)
- 18. Samarbejdet mellem ambulatoriet og kommunal hjemmepleje er godt (41)
- 19. Ambulatoriets orientering af praktiserende læge er god (135)
- 20. Er tilstrækkeligt informeret om livsstilens betydning for helbredet (210)



### Fakta om temaet

#### Spørgsmål, der ikke indgår i figuren

Spørgsmål 20 er en opsamling af spørgsmål 20a-d. Det er kun opsamlingsspørgsmålet, der indgår i figuren. Spørgsmål 20a-d kan ses i tabellerne senere i kapitlet.

# LUP 2013 - Ambulante



## 17. Var du tryk eller utryk, da du tog hjem efter dit/dine besøg i ambulatoriet?

	Antal	Meget tryk	Tryk	Utryk	Meget utryk	Resultat i forhold til 2012	Placering i forhold til specialet
	%						
Specialeresultat for Kardiologi	6366	33,2	60,8	5,1	0,9	→	-
Medicinsk Afdeling (33H i Herning)	260	30,4	61,9	7,3	0,4	→	G
0-59 år	66	25,8	63,6	10,6	0,0	-	-
60+ år	194	32,0	61,3	6,2	0,5	-	-
Mand	149	32,9	60,4	6,0	0,7	-	-
Kvinde	111	27,0	64,0	9,0	0,0	-	-
6650_33H (Hospitalsenheden Vest)	260	30,4	61,9	7,3	0,4	-	-

## 18. Hvordan vurderer du, at ambulatoriet og den kommunale hjemmepleje/hjemmesygepleje har samarbejdet om dit undersøgelses-/behandlingsforløb?

	Antal	Virkelig godt	Godt	Dårligt	Virkelig dårligt	Resultat i forhold til 2012	Placering i forhold til specialet
	%						
Specialeresultat for Kardiologi	961	26,0	63,9	7,5	2,6	→	-
Medicinsk Afdeling (33H i Herning)	41	26,8	70,7	0,0	2,4	→	G
0-59 år	11	18,2	81,8	0,0	0,0	-	-
60+ år	30	30,0	66,7	0,0	3,3	-	-
Mand	21	23,8	71,4	0,0	4,8	-	-
Kvinde	20	30,0	70,0	0,0	0,0	-	-
6650_33H (Hospitalsenheden Vest)	41	26,8	70,7	0,0	2,4	-	-

# LUP 2013 - Ambulante



## 19. Hvordan vurderer du, at ambulatoriet har orienteret din praktiserende læge om dit undersøgelses-/behandlingsforløb?

	Antal	%			Virkelig dårligt	Resultat i forhold til 2012	Placering i forhold til specialet
		Virkelig godt	Godt	Dårligt			
Specialeresultat for Kardiologi	3032	19,6	69,2	7,6	3,5	→	-
Medicinsk Afdeling (33H i Herning)	135	18,5	66,7	8,9	5,9	→	G
0-59 år	32	12,5	68,8	12,5	6,3	-	-
60+ år	103	20,4	66,0	7,8	5,8	-	-
Mand	83	20,5	62,7	9,6	7,2	-	-
Kvinde	52	15,4	73,1	7,7	3,8	-	-
6650_33H (Hospitalsenheden Vest )	135	18,5	66,7	8,9	5,9	-	-

## 20. Har du fået tilstrækkelig information fra ambulatoriet om din livsstils betydning for dit helbred?

	Antal	%		Resultat i forhold til 2012	Placering i forhold til specialet
		Ja	Nej		
Specialeresultat for Kardiologi	4750	66,4	33,6	-	-
Medicinsk Afdeling (33H i Herning)	210	67,1	32,9	-	G
0-59 år	53	69,8	30,2	-	-
60+ år	157	66,2	33,8	-	-
Mand	132	74,2	25,8	-	-
Kvinde	78	55,1	44,9	-	-
6650_33H (Hospitalsenheden Vest )	210	67,1	32,9	-	-

# LUP 2013 - Ambulante



## 20a. Har du fået tilstrækkelig information fra ambulatoriet om: Kostens betydning for dit helbred?

	Antal	%		Resultat i forhold til 2012	Placering i forhold til specialet
		Ja	Nej		
Specialeresultat for Kardiologi	4211	69,0	31,0	-	-
Medicinsk Afdeling (33H i Herning)	182	69,2	30,8	-	G
0-59 år	48	72,9	27,1	-	-
60+ år	134	67,9	32,1	-	-
Mand	115	78,3	21,7	-	-
Kvinde	67	53,7	46,3	-	-
6650_33H (Hospitalsenheden Vest )	182	69,2	30,8	-	-

## 20b. Har du fået tilstrækkelig information fra ambulatoriet om: Motions betydning for dit helbred?

	Antal	%		Resultat i forhold til 2012	Placering i forhold til specialet
		Ja	Nej		
Specialeresultat for Kardiologi	4553	76,3	23,7	-	-
Medicinsk Afdeling (33H i Herning)	199	78,4	21,6	-	G
0-59 år	52	86,5	13,5	-	-
60+ år	147	75,5	24,5	-	-
Mand	126	84,9	15,1	-	-
Kvinde	73	67,1	32,9	-	-
6650_33H (Hospitalsenheden Vest )	199	78,4	21,6	-	-

# LUP 2013 - Ambulante



## 20c. Har du fået tilstrækkelig information fra ambulatoriet om: Alkohols betydning for dit helbred?

	Antal	%		Resultat i forhold til 2012	Placering i forhold til specialet
		Ja	Nej		
Specialeresultat for Kardiologi	3603	70,9	29,1	-	-
Medicinsk Afdeling (33H i Herning)	169	68,0	32,0	-	G
0-59 år	43	72,1	27,9	-	-
60+ år	126	66,7	33,3	-	-
Mand	109	75,2	24,8	-	-
Kvinde	60	55,0	45,0	-	-
6650_33H (Hospitalsenheden Vest )	169	68,0	32,0	-	-

## 20d. Har du fået tilstrækkelig information fra ambulatoriet om: Rygnings betydning for dit helbred?

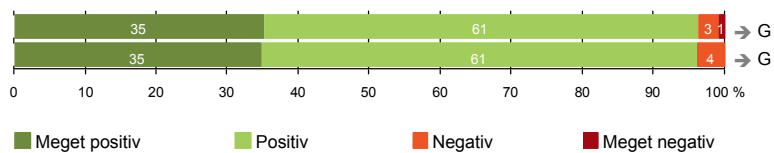
	Antal	%		Resultat i forhold til 2012	Placering i forhold til specialet
		Ja	Nej		
Specialeresultat for Kardiologi	3208	76,7	23,3	-	-
Medicinsk Afdeling (33H i Herning)	156	78,2	21,8	-	G
0-59 år	43	86,0	14,0	-	-
60+ år	113	75,2	24,8	-	-
Mand	102	84,3	15,7	-	-
Kvinde	54	66,7	33,3	-	-
6650_33H (Hospitalsenheden Vest )	156	78,2	21,8	-	-



## SAMLET INDTRYK

21. Tilrettelæggelsen af det samlede behandlingsforløb er god (242)

22. Det samlede indtryk er godt (259)



# LUP 2013 - Ambulante



## 21. Hvordan vurderer du, at dit samlede undersøgelses-/behandlingsforløb var tilrettelagt (før, under og efter dit/dine ambulatoriebesøg)?

	Antal	%			Virkelig dårligt	Resultat i forhold til 2012	Placering i forhold til specialet
		Virkelig godt	Godt	Dårligt			
Specialeresultat for Kardiologi	5709	32,2	64,3	2,8	0,7	→	-
Medicinsk Afdeling (33H i Herning)	242	35,1	61,2	2,9	0,8	→	G
0-59 år	60	30,0	63,3	5,0	1,7	-	-
60+ år	182	36,8	60,4	2,2	0,5	-	-
Mand	142	35,2	62,0	2,1	0,7	-	-
Kvinde	100	35,0	60,0	4,0	1,0	-	-
6650_33H (Hospitalsenheden Vest )	242	35,1	61,2	2,9	0,8	-	-

## 22. Hvad er dit samlede indtryk af dit/dine besøg i ambulatoriet?

	Antal	%			Virkelig dårligt	Resultat i forhold til 2012	Placering i forhold til specialet
		Virkelig godt	Godt	Dårligt			
Specialeresultat for Kardiologi	6371	35,8	61,2	2,6	0,3	→	-
Medicinsk Afdeling (33H i Herning)	259	34,7	61,4	3,9	0,0	→	G
0-59 år	65	27,7	63,1	9,2	0,0	-	-
60+ år	194	37,1	60,8	2,1	0,0	-	-
Mand	149	34,9	62,4	2,7	0,0	-	-
Kvinde	110	34,5	60,0	5,5	0,0	-	-
6650_33H (Hospitalsenheden Vest )	259	34,7	61,4	3,9	0,0	-	-

# LUP 2013 - Ambulante

## DATAMATERIALE

### Respondenter og repræsentativitet

		Antal respondenter	Fordeling af respondenter — % —	Antal i stikprøven	Svarprocent — % —	Chisq-test for uafhængighed
Ambulatorium	Medicinsk Afdeling (33H i Herning)	266	100,0	400	66,5	-
Speciale	Kardiologi	6603	100,0	10635	62,1	-
Alder	0-59 år	67	25,2	136	49,3	0,0000
	60+ år	199	74,8	264	75,4	0,0000
Køn	Mand	151	56,8	235	64,3	0,2563
	Kvinde	115	43,2	165	69,7	0,2563
Afsnit	6650_33H (Hospitalsenheden Vest )	266	100,0	400	66,5	-
Besøg	1 besøg	156	58,6	235	66,4	0,7494
	2-3 besøg	80	30,1	123	65,0	0,7494
	Mere end 3 besøg	30	11,3	42	71,4	0,7494

### Forklaring på tabellens indhold

#### Kolonnerne viser

De første to talkolonner viser antallet af respondenter, altså det antal, der har svaret på spørgeskemaet, samt hvordan de fordeler sig på baggrundsvariablene. De tre sidste kolonner viser antal patienter i stikprøven, svarprocenten og chisq-test for, om der er forskel på repræsentationen af grupperne i de enkelte baggrundsvariable. Chisq-testen er bortfaldsanalyserne for ambulatoriets baggrundsvariable. Værdien i denne kolonne er p-værdien. I bortfaldsanalyserne sammenlignes patienter, der har besvaret spørgeskemaet (respondenter), med de patienter, der ikke har besvaret spørgeskemaet (ikke-respondenter). Hvis p-værdien i chisq-testen er 0,05 eller højere, så er der ikke en signifikant forskel mellem respondenter og ikke-respondenter i forhold til den testede baggrundsvariabel. Hvis p-værdien er lavere end 0,05, er der en signifikant forskel mellem respondenter og ikke-respondenter. Hvis der er signifikant forskel, kan svarprocenten bruges til at se, hvilken gruppe der er overrepræsenteret i forhold til den anden. Den med den højeste svarprocent, er den overrepræsenterede.

#### Brug af oplysningerne

Oplysningerne kan bruges til at vurdere, i hvilket omfang respondenternes svar er repræsentative for den samlede gruppe af patienter, der har modtaget spørgeskemaet. Hvis vi ved fra bortfaldsanalysen, at svarprocenten for kvinder er lavere end for mænd, og vi ser i et spørgsmål, at kvinderne er mere negative end mændene, så ved vi, at det samlede resultat for afdelingen er blevet lidt mere positivt, end hvis svarprocenten var lige høj for mænd og kvinder. Det er bl.a. grundet denne problematik, at der er justeret for effekten af baggrundsvariablene køn og alder i forbindelse med placeringen (O, U eller G) af ambulatoriet i forhold til specialeresultatet.

Vil du vide mere om tabellen, og hvordan du bruger den, så er der hjælp at hente her: [www.patientoplevelser.dk/vejledning](http://www.patientoplevelser.dk/vejledning)



# LUP 2013 - Ambulante

## OVERSIGTSFIGUR FOR 6650\_33H (HOSPITALSENHEDEN VEST)

- 5. Kontaktperson tager ansvar for forløbet (33)
- 1. Modtagelsen i ambulatoriet er god (260)
- 18. Samarbejdet mellem ambulatoriet og kommunal hjemmepleje er godt (41)
- 21. Tilrettelæggelsen af det samlede behandlingsforløb er god (242)
- 22. Det samlede indtryk er godt (259)
- 14. Den mundtlige information er god (259)
- 6. Personalets viden om sygdomsforløb ved planlagte samtaler er god (231)
- 11. Personalet er gode til at håndtere fejl (17)
- 16. Informationsmaterialet er godt (168)
- 13. Ambulatoriet samarbejder godt med andre afdelinger/ambulatorier (144)
- 3(2). Ventetid, fra patienten møder, til han bliver kaldt ind, er acceptabel (184)
- 9. Patienten oplever ikke fejl (262)
- 4. Patienten har kontaktperson med særligt ansvar (39)
- 17. Patienten er tryk ved at tage hjem (260)
- 7. Patienten er passende inddraget i beslutninger om behandlingen (260)
- 8. Pårørende er passende inddraget i beslutninger om behandlingen (144)
- 12. Patienten oplever ikke unødigt ventetid, der forlænger besøg (242)
- 19. Ambulatoriets orientering af praktiserende læge er god (135)
- 15. Modtager tilstrækkeligt informationsmateriale (209)
- 20. Er tilstrækkeligt informeret om livsstilens betydning for helbredet (210)

