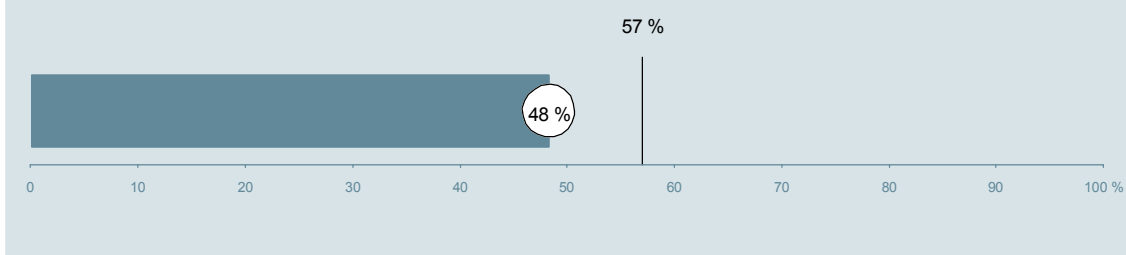




Medicinsk Ambulatorium (33T i Ringkøbing) Hospitalsenheden Vest

Undersøgelsen er blandt 87 patienter, der har besøgt ambulatoriet i perioden 20. august til 30. september 2013.
48 % af disse svarede på spørgeskemaet.
På landsplan svarede 57 % af de ambulante patienter.



**Enhed for Evaluering
og Brugerinddragelse**

www.patientoplevelser.dk



INDHOLD

OVERSIGTSFIGUR	3
VED MODTAGELSEN I AMBULATORIET	4
PERSONALE	7
UNDERSØGELSE-/BEHANDLINGSFORLØB	11
INFORMATION	14
EFTER DIT/MELLEM DINE BESØG I AMBULATORIET	17
SAMLET INDTRYK	22
DATAMATERIALE	24
OVERSIGTSFIGUR FOR AFSNIT/UNDEROPDELINGER	25

Om rapporten

Nationale og regionale spørgsmål:

Rapporten indeholder resultater for de nationale spørgsmål.

Omkodninger af spørgsmål:

Spørgsmålene er ikke altid opgjort, som de fremstår i spørgeskemaet. Her følger et par eksempler:

- Svarene fra ét spørgsmål kan være opgjort på to forskellige måder, hvilket er angivet med en parentes efter spørgsmålsnummeret (3(1))
- Svar fra flere spørgsmål kan være opsummeret i ét samlet resultat.
- Endelig er der spørgsmål, hvor svarkategorier samles i opgørelsen. Det er eksempelvis tilfældet for spørgsmål 7, hvor svarkategorierne "for meget" og "for lidt" opgøres som negative svar, mens "passende" er et positivt svar.

Mere detaljeret information om, hvilke spørgsmål der er omkodet og hvordan, kan du finde på: www.patientoplevelser.dk/omkodninger

Sammenligning over tid (↗, ↘ eller →):

Pilene i figurer og tabeller viser, om ambulatoriets resultat i år er bedre, dårligere eller ikke signifikant forskelligt fra ambulatoriets eget resultat i sidste måling.

Placering i forhold til specialeresultatet (O, U eller G):

I figurer og tabeller angiver O, U og G, om ambulatoriets resultat er over, under eller ikke signifikant forskelligt fra specialeresultatet for Intern Medicin på landsplan.

Manglende tal (- eller blank) og (*):

En stjerne (*) betyder, at datagrundlaget er for spinkelt til at foretage analysen.

En streg (- eller en blank) betyder, at analysen ikke giver mening at gennemføre. De to mest almindelige eksempler på det er:

- at vi ikke kan tildele O, U eller G i de regionale spørgsmål, da vi ikke har et specialeresultat på landsplan at sammenligne med.
- at vi ikke kan sammenligne resultater over tid, hvis spørgsmålet ikke er det samme i 2012 og 2013.

Læsevejledning:

Du kan få mere hjælp til at læse figurer og tabeller i læsevejledningen på: www.patientoplevelser.dk/vejledning

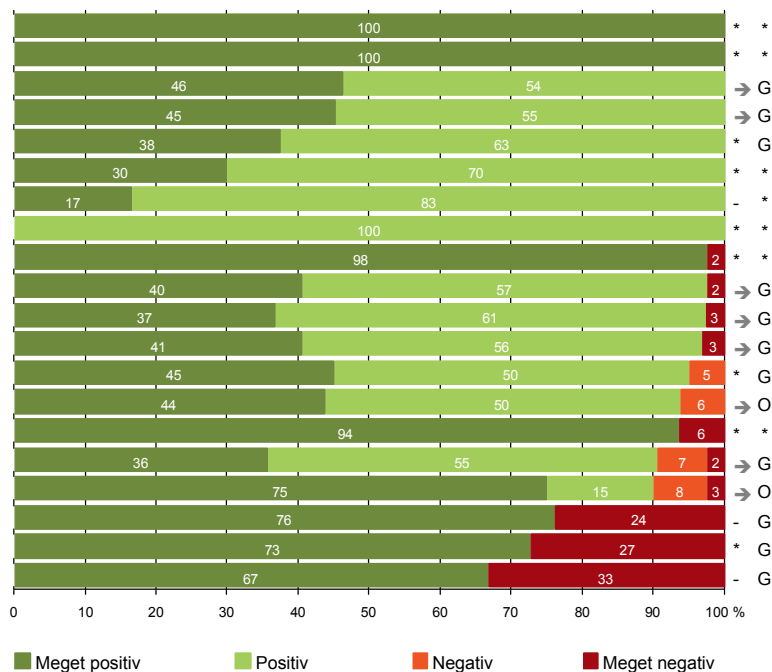
Spørgeskemaer:

Spørgeskemaet, patienterne har modtaget, kan du finde på: www.patientoplevelser.dk/skema

LUP 2013 - Ambulante

OVERSIGTSFIGUR

- 7. Patienten er passende inddraget i beslutninger om behandlingen (40)
- 8. Pårørende er passende inddraget i beslutninger om behandlingen (11)
- 14. Den mundtlige information er god (41)
- 17. Patienten er tryk ved at tage hjem (42)
- 5. Kontaktperson tager ansvar for forløbet (16)
- 18. Samarbejdet mellem ambulatoriet og kommunal hjemmepleje er godt (10)
- 16. Informationsmaterialet er godt (12)
- 11. Personalet er gode til at håndtere fejl (1)
- 9. Patienten oplever ikke fejl (42)
- 22. Det samlede indtryk er godt (42)
- 21. Tilrettelæggelsen af det samlede behandlingsforløb er god (38)
- 6. Personalets viden om sygdomsforløb ved planlagte samtaler er god (32)
- 13. Ambulatoriet samarbejder godt med andre afdelinger/ambulatorier (20)
- 19. Ambulatoriets orientering af praktiserende læge er god (16)
- 3(2). Ventetid, fra patienten møder, til han bliver kaldt ind, er acceptabel (31)
- 1. Modtagelsen i ambulatoriet er god (42)
- 12. Patienten oplever ikke unødigt ventetid, der forlænger besøg (40)
- 15. Modtager tilstrækkeligt informationsmateriale (25)
- 4. Patienten har kontaktperson med særligt ansvar (22)
- 20. Er tilstrækkeligt informeret om livsstilens betydning for helbredet (30)



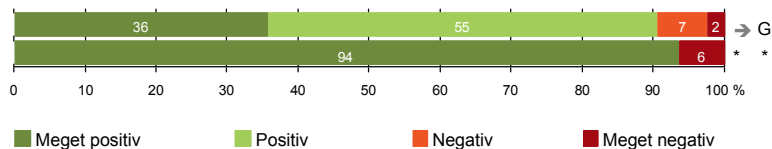
Antal svar på det enkelte spørgsmål er vist i en parentes efter spørgsmålsteksten. To stjerner ved siden af hinanden (**) helt til højre i figuren betyder, at hverken sammenligning over tid (første *) eller placering i forhold til specialeresultatet (anden *) kan foretages, da datagrundlaget er for spinkelt i begge analyser.



VED MODTAGELSEN I AMBULATORIET

1. Modtagelsen i ambulatoriet er god (42)

3(2). Ventetid, fra patienten møder, til han bliver kaldt ind, er acceptabel (31)



Fakta om temaet

Spørgsmål, der ikke indgår i figuren

Spørgsmål 3, der handler om patientens vurdering af længden af ventetid, er opgjort på to måder. Spørgsmål 3(1) viser, hvor mange der oplever ventetid. Spørgsmål 3(2) viser, om patienter, der oplever ventetid, synes ventetiden er acceptabel eller uacceptabel. Det er kun spørgsmål 3(2), der vises i figuren, mens begge spørgsmål kan ses i tabellerne senere i kapitlet.

LUP 2013 - Ambulante



1. Hvordan oplevede du modtagelsen i ambulatoriet?

	Antal	%			Virkelig dårlig	Resultat i forhold til 2012	Placering i forhold til specialet
		Virkelig god	God	Dårlig			
Specialeresultat for Intern Medicin	13282	38,2	59,8	1,7	0,3	→	-
Medicinsk Ambulatorium (33T i Ringkøbing)	42	35,7	54,8	7,1	2,4	→	G
0-59 år	22	18,2	68,2	9,1	4,5	-	-
60+ år	20	55,0	40,0	5,0	0,0	-	-
Mand	14	57,1	35,7	0,0	7,1	-	-
Kvinde	28	25,0	64,3	10,7	0,0	-	-
6650_33T (Hospitalsenheden Vest)	42	35,7	54,8	7,1	2,4	-	-

3(1). Oplevede du, at der var ventetid, fra du skulle møde i ambulatoriet, til du blev kaldt ind?

	Antal	%		Resultat i forhold til 2012	Placering i forhold til specialet
		Ja	Nej		
Specialeresultat for Intern Medicin	13451	74,2	25,8	→	-
Medicinsk Ambulatorium (33T i Ringkøbing)	42	73,8	26,2	→	G
0-59 år	22	86,4	13,6	-	-
60+ år	20	60,0	40,0	-	-
Mand	14	78,6	21,4	-	-
Kvinde	28	71,4	28,6	-	-
6650_33T (Hospitalsenheden Vest)	42	73,8	26,2	-	-

LUP 2013 - Ambulante



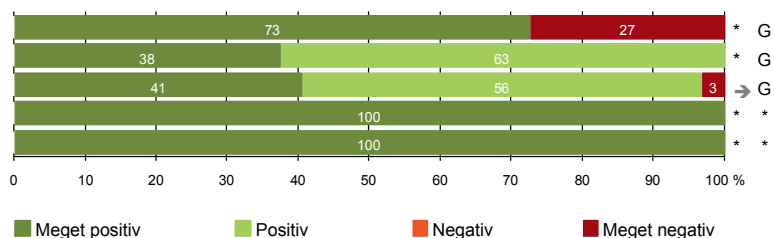
3(2). *Hvordan vurderer du længden af ventetiden, fra du skulle møde i ambulatoriet, til du blev kaldt ind?*
(Omfatter kun patienter, som har oplevet ventetid)

	<i>Antal</i>	<i>Accep- tabel</i>	<i>Uaccep- tabel</i>	<i>Resultat i forhold til 2012</i>	<i>Placering i forhold til specialet</i>
		<i>%</i>			
Specialeresultat for Intern Medicin	9711	91,9	8,1	→	-
Medicinsk Ambulatorium (33T i Ringkøbing)	31	93,5	6,5	*	*
0-59 år	19	89,5	10,5	-	-
60+ år	12	100,0	0,0	-	-
Mand	11	90,9	9,1	-	-
Kvinde	20	95,0	5,0	-	-
6650_33T (Hospitalsenheden Vest)	31	93,5	6,5	-	-



PERSONALE

- 4. Patienten har kontaktperson med særligt ansvar (22)
- 5. Kontaktperson tager ansvar for forløbet (16)
- 6. Personalets viden om sygdomsforløb ved planlagte samtaler er god (32)
- 7. Patienten er passende inddraget i beslutninger om behandlingen (40)
- 8. Pårørende er passende inddraget i beslutninger om behandlingen (11)



LUP 2013 - Ambulante



4. Oplevede du, at én eller flere kontaktperson(er) i ambulatoriet havde særligt ansvar for dit undersøgelses-/behandlingsforløb? (Omfatter kun patienter, som har haft mere end to besøg de seneste 6 måneder)

	Antal	%		Resultat i forhold til 2012	Placering i forhold til specialet
		Ja	Nej		
Specialeresultat for Intern Medicin	4957	79,1	20,9	→	-
Medicinsk Ambulatorium (33T i Ringkøbing)	22	72,7	27,3	*	G
0-59 år	12	75,0	25,0	-	-
60+ år	10	70,0	30,0	-	-
Mand	7	85,7	14,3	-	-
Kvinde	15	66,7	33,3	-	-
6650_33T (Hospitalsenheden Vest)	22	72,7	27,3	-	-

5. Hvordan vurderer du alt i alt, at din/dine kontaktperson(er) har taget ansvar for dit forløb? (Omfatter kun patienter, som har haft mere end to besøg de seneste 6 måneder, og som har haft en kontaktperson)

	Antal	%				Resultat i forhold til 2012	Placering i forhold til specialet
		Virkelig godt	Godt	Dårligt	Virkelig dårligt		
Specialeresultat for Intern Medicin	3775	46,5	52,1	1,2	0,2	→	-
Medicinsk Ambulatorium (33T i Ringkøbing)	16	37,5	62,5	0,0	0,0	*	G
0-59 år	9	33,3	66,7	0,0	0,0	-	-
60+ år	7	42,9	57,1	0,0	0,0	-	-
Mand	6	50,0	50,0	0,0	0,0	-	-
Kvinde	10	30,0	70,0	0,0	0,0	-	-
6650_33T (Hospitalsenheden Vest)	16	37,5	62,5	0,0	0,0	-	-

LUP 2013 - Ambulante



6. Hvordan vurderer du, at ambulatoriets personale havde sat sig ind i dit sygdomsforløb ved de planlagte samtaler?

	Antal	%			Virkelig dårligt	Resultat i forhold til 2012	Placering i forhold til specialet
		Virkelig godt	Godt	Dårligt			
Specialeresultat for Intern Medicin	11684	33,0	60,9	4,8	1,3	→	-
Medicinsk Ambulatorium (33T i Ringkøbing)	32	40,6	56,3	0,0	3,1	→	G
0-59 år	17	47,1	47,1	0,0	5,9	-	-
60+ år	15	33,3	66,7	0,0	0,0	-	-
Mand	12	33,3	58,3	0,0	8,3	-	-
Kvinde	20	45,0	55,0	0,0	0,0	-	-
6650_33T (Hospitalsenheden Vest)	32	40,6	56,3	0,0	3,1	-	-

7. I hvilket omfang blev du inddraget i de beslutninger, der skulle træffes om din undersøgelse/behandling?

	Antal	%			Resultat i forhold til 2012	Placering i forhold til specialet
		For meget	Passende	For lidt		
Specialeresultat for Intern Medicin	13145	1,0	92,9	6,1	→	-
Medicinsk Ambulatorium (33T i Ringkøbing)	40	0,0	100,0	0,0	*	*
0-59 år	22	0,0	100,0	0,0	-	-
60+ år	18	0,0	100,0	0,0	-	-
Mand	14	0,0	100,0	0,0	-	-
Kvinde	26	0,0	100,0	0,0	-	-
6650_33T (Hospitalsenheden Vest)	40	0,0	100,0	0,0	-	-

LUP 2013 - Ambulante



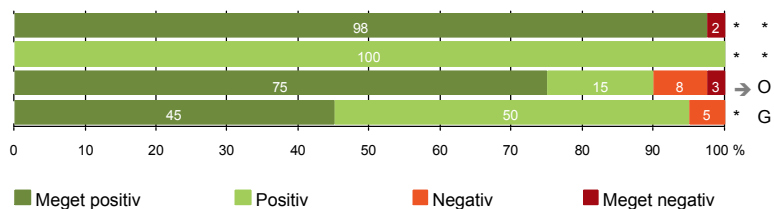
8. I hvilket omfang blev dine pårørende inddraget i de beslutninger, der skulle træffes om din undersøgelse/behandling?

	Antal	For meget	Passende	For lidt	Resultat i forhold til 2012	Placering i forhold til specialet
	%					
Specialeresultat for Intern Medicin	5774	1,2	89,3	9,5	→	-
Medicinsk Ambulatorium (33T i Ringkøbing)	11	0,0	100,0	0,0	*	*
0-59 år	4	0,0	100,0	0,0	-	-
60+ år	7	0,0	100,0	0,0	-	-
Mand	7	0,0	100,0	0,0	-	-
Kvinde	4	0,0	100,0	0,0	-	-
6650_33T (Hospitalsenheden Vest)	11	0,0	100,0	0,0	-	-



UNDERSØGELSE-/BEHANDLINGSFORLØB

- 9. Patienten oplever ikke fejl (42)
- 11. Personalet er gode til at håndtere fejl (1)
- 12. Patienten oplever ikke unødigt ventetid, der forlænger besøg (40)
- 13. Ambulatoriet samarbejder godt med andre afdelinger/ambulatorier (20)



LUP 2013 - Ambulante



9. Oplevede du, at der skete fejl i forbindelse med dit/dine besøg i ambulatoriet?

	Antal	%		Resultat i forhold til 2012	Placering i forhold til specialet
		Ja	Nej		
Specialeresultat for Intern Medicin	13231	6,5	93,5	→	-
Medicinsk Ambulatorium (33T i Ringkøbing)	42	2,4	97,6	*	*
0-59 år	22	4,5	95,5	-	-
60+ år	20	0,0	100,0	-	-
Mand	14	0,0	100,0	-	-
Kvinde	28	3,6	96,4	-	-
6650_33T (Hospitalsenheden Vest)	42	2,4	97,6	-	-

11. Hvordan synes du, at personalet tog hånd om fejlen/fejlene, efter den/de blev opdaget? (Omfatter kun patienter, som har oplevet fejl, og hvor personalet har kendt til fejlen)

	Antal	%				Resultat i forhold til 2012	Placering i forhold til specialet
		Virkelig godt	Godt	Dårligt	Virkelig dårligt		
Specialeresultat for Intern Medicin	674	19,1	49,0	21,8	10,1	→	-
Medicinsk Ambulatorium (33T i Ringkøbing)	1	0,0	100,0	0,0	0,0	*	*
0-59 år	1	0,0	100,0	0,0	0,0	-	-
60+ år	0	0,0	0,0	0,0	0,0	-	-
Mand	0	0,0	0,0	0,0	0,0	-	-
Kvinde	1	0,0	100,0	0,0	0,0	-	-
6650_33T (Hospitalsenheden Vest)	1	0,0	100,0	0,0	0,0	-	-

LUP 2013 - Ambulante



12. Oplevede du, at der opstod unødigt ventetid under din undersøgelse/behandling i ambulatoriet, der forlængede dit/dine besøg?

	Antal	Ja, i høj grad	Ja, i nogen grad	Nej, kun i mindre grad	Nej, slet ikke	Resultat i forhold til 2012	Placering i forhold til specialet
Specialeresultat for Intern Medicin	12209	3,2	9,6	26,6	60,6	→	-
Medicinsk Ambulatorium (33T i Ringkøbing)	40	2,5	7,5	15,0	75,0	→	O
0-59 år	21	4,8	4,8	14,3	76,2	-	-
60+ år	19	0,0	10,5	15,8	73,7	-	-
Mand	13	7,7	7,7	7,7	76,9	-	-
Kvinde	27	0,0	7,4	18,5	74,1	-	-
6650_33T (Hospitalsenheden Vest)	40	2,5	7,5	15,0	75,0	-	-

13. Hvordan vurderer du, at ambulatoriet samarbejdede med andre afdelinger/ambulatorier om din undersøgelse/behandling? (Omfatter kun patienter, hvor andre afdelinger/ambulatorier har været involveret)

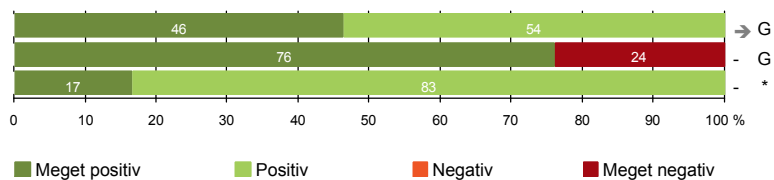
	Antal	Virkelig godt	Godt	Dårligt	Virkelig dårligt	Resultat i forhold til 2012	Placering i forhold til specialet
Specialeresultat for Intern Medicin	7318	24,9	67,6	5,6	2,0	→	-
Medicinsk Ambulatorium (33T i Ringkøbing)	20	45,0	50,0	5,0	0,0	*	G
0-59 år	7	71,4	14,3	14,3	0,0	-	-
60+ år	13	30,8	69,2	0,0	0,0	-	-
Mand	10	30,0	60,0	10,0	0,0	-	-
Kvinde	10	60,0	40,0	0,0	0,0	-	-
6650_33T (Hospitalsenheden Vest)	20	45,0	50,0	5,0	0,0	-	-

LUP 2013 - Ambulante



INFORMATION

- 14. Den mundtlige information er god (41)
- 15. Modtager tilstrækkeligt informationsmateriale (25)
- 16. Informationsmaterialet er godt (12)



LUP 2013 - Ambulante



14. Hvordan vurderer du alt i alt den mundtlige information, du fik i ambulatoriet?

	Antal	%			Virkelig dårlig	Resultat i forhold til 2012	Placering i forhold til specialet
		Virkelig god	God	Dårlig			
Specialeresultat for Intern Medicin	13200	37,6	58,9	2,9	0,5	↗	-
Medicinsk Ambulatorium (33T i Ringkøbing)	41	46,3	53,7	0,0	0,0	→	G
0-59 år	21	47,6	52,4	0,0	0,0	-	-
60+ år	20	45,0	55,0	0,0	0,0	-	-
Mand	13	53,8	46,2	0,0	0,0	-	-
Kvinde	28	42,9	57,1	0,0	0,0	-	-
6650_33T (Hospitalsenheden Vest)	41	46,3	53,7	0,0	0,0	-	-

15. Har du i forbindelse med dit/dine besøg i ambulatoriet modtaget tilstrækkeligt informationsmateriale om din sygdom og/eller behandling?

	Antal	%		Resultat i forhold til 2012	Placering i forhold til specialet
		Ja	Nej		
Specialeresultat for Intern Medicin	9955	80,5	19,5	-	-
Medicinsk Ambulatorium (33T i Ringkøbing)	25	76,0	24,0	-	G
0-59 år	10	60,0	40,0	-	-
60+ år	15	86,7	13,3	-	-
Mand	10	90,0	10,0	-	-
Kvinde	15	66,7	33,3	-	-
6650_33T (Hospitalsenheden Vest)	25	76,0	24,0	-	-

LUP 2013 - Ambulante



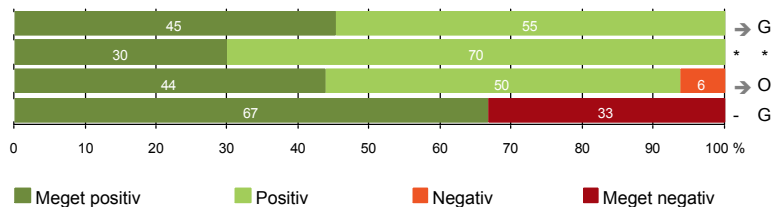
16. Hvordan vurderer du det informations-materiale, du fik? (Omfatter kun patienter, for hvem informationsmateriale er aktuelt)

	Antal	Virkelig godt	Godt	Dårligt	Virkelig dårligt	Resultat i forhold til 2012	Placering i forhold til specialet
		%					
Specialeresultat for Intern Medicin	7469	18,6	74,9	4,9	1,6	-	-
Medicinsk Ambulatorium (33T i Ringkøbing)	12	16,7	83,3	0,0	0,0	-	*
0-59 år	3	33,3	66,7	0,0	0,0	-	-
60+ år	9	11,1	88,9	0,0	0,0	-	-
Mand	7	14,3	85,7	0,0	0,0	-	-
Kvinde	5	20,0	80,0	0,0	0,0	-	-
6650_33T (Hospitalsenheden Vest)	12	16,7	83,3	0,0	0,0	-	-



EFTER DIT/MELLEM DINE BESØG I AMBULATORIET

- 17. Patienten er tryk ved at tage hjem (42)
- 18. Samarbejdet mellem ambulatoriet og kommunal hjemmepleje er godt (10)
- 19. Ambulatoriets orientering af praktiserende læge er god (16)
- 20. Er tilstrækkeligt informeret om livsstilens betydning for helbredet (30)



Fakta om temaet

Spørgsmål, der ikke indgår i figuren

Spørgsmål 20 er en opsamling af spørgsmål 20a-d. Det er kun opsamlingsspørgsmålet, der indgår i figuren. Spørgsmål 20a-d kan ses i tabellerne senere i kapitlet.

LUP 2013 - Ambulante



17. Var du tryk eller utryk, da du tog hjem efter dit/dine besøg i ambulatoriet?

	Antal	%			Meget utryk	Resultat i forhold til 2012	Placering i forhold til specialet
		Meget tryk	Tryk	Utryk			
Specialeresultat for Intern Medicin	13215	36,5	58,0	4,6	0,8	→	-
Medicinsk Ambulatorium (33T i Ringkøbing)	42	45,2	54,8	0,0	0,0	→	G
0-59 år	22	54,5	45,5	0,0	0,0	-	-
60+ år	20	35,0	65,0	0,0	0,0	-	-
Mand	14	28,6	71,4	0,0	0,0	-	-
Kvinde	28	53,6	46,4	0,0	0,0	-	-
6650_33T (Hospitalsenheden Vest)	42	45,2	54,8	0,0	0,0	-	-

18. Hvordan vurderer du, at ambulatoriet og den kommunale hjemmepleje/hjemmesygepleje har samarbejdet om dit undersøgelses-/behandlingsforløb?

	Antal	%			Virkelig dårligt	Resultat i forhold til 2012	Placering i forhold til specialet
		Virkelig godt	Godt	Dårligt			
Specialeresultat for Intern Medicin	2179	26,5	64,9	5,7	2,9	→	-
Medicinsk Ambulatorium (33T i Ringkøbing)	10	30,0	70,0	0,0	0,0	*	*
0-59 år	4	25,0	75,0	0,0	0,0	-	-
60+ år	6	33,3	66,7	0,0	0,0	-	-
Mand	4	25,0	75,0	0,0	0,0	-	-
Kvinde	6	33,3	66,7	0,0	0,0	-	-
6650_33T (Hospitalsenheden Vest)	10	30,0	70,0	0,0	0,0	-	-

LUP 2013 - Ambulante



19. Hvordan vurderer du, at ambulatoriet har orienteret din praktiserende læge om dit undersøgelses-/behandlingsforløb?

	Antal	%			Virkelig dårligt	Resultat i forhold til 2012	Placering i forhold til specialet
		Virkelig godt	Godt	Dårligt			
Specialeresultat for Intern Medicin	5772	21,0	65,7	9,1	4,1	→	-
Medicinsk Ambulatorium (33T i Ringkøbing)	16	43,8	50,0	6,3	0,0	→	O
0-59 år	5	40,0	40,0	20,0	0,0	-	-
60+ år	11	45,5	54,5	0,0	0,0	-	-
Mand	7	28,6	57,1	14,3	0,0	-	-
Kvinde	9	55,6	44,4	0,0	0,0	-	-
6650_33T (Hospitalsenheden Vest)	16	43,8	50,0	6,3	0,0	-	-

20. Har du fået tilstrækkelig information fra ambulatoriet om din livsstils betydning for dit helbred?

	Antal	%		Resultat i forhold til 2012	Placering i forhold til specialet
		Ja	Nej		
Specialeresultat for Intern Medicin	9859	65,0	35,0	-	-
Medicinsk Ambulatorium (33T i Ringkøbing)	30	66,7	33,3	-	G
0-59 år	12	75,0	25,0	-	-
60+ år	18	61,1	38,9	-	-
Mand	12	75,0	25,0	-	-
Kvinde	18	61,1	38,9	-	-
6650_33T (Hospitalsenheden Vest)	30	66,7	33,3	-	-

LUP 2013 - Ambulante



20a. Har du fået tilstrækkelig information fra ambulatoriet om: Kostens betydning for dit helbred?

	Antal	%		Resultat i forhold til 2012	Placering i forhold til specialet
		Ja	Nej		
Specialeresultat for Intern Medicin	8432	68,6	31,4	-	-
Medicinsk Ambulatorium (33T i Ringkøbing)	20	75,0	25,0	-	G
0-59 år	5	60,0	40,0	-	-
60+ år	15	80,0	20,0	-	-
Mand	10	90,0	10,0	-	-
Kvinde	10	60,0	40,0	-	-
6650_33T (Hospitalsenheden Vest)	20	75,0	25,0	-	-

20b. Har du fået tilstrækkelig information fra ambulatoriet om: Motions betydning for dit helbred?

	Antal	%		Resultat i forhold til 2012	Placering i forhold til specialet
		Ja	Nej		
Specialeresultat for Intern Medicin	9013	74,3	25,7	-	-
Medicinsk Ambulatorium (33T i Ringkøbing)	30	80,0	20,0	-	G
0-59 år	12	91,7	8,3	-	-
60+ år	18	72,2	27,8	-	-
Mand	12	75,0	25,0	-	-
Kvinde	18	83,3	16,7	-	-
6650_33T (Hospitalsenheden Vest)	30	80,0	20,0	-	-

LUP 2013 - Ambulante



20c. Har du fået tilstrækkelig information fra ambulatoriet om: Alkohols betydning for dit helbred?

	Antal	%		Resultat i forhold til 2012	Placering i forhold til specialet
		Ja	Nej		
Specialeresultat for Intern Medicin	7050	69,5	30,5	-	-
Medicinsk Ambulatorium (33T i Ringkøbing)	17	64,7	35,3	-	G
0-59 år	3	66,7	33,3	-	-
60+ år	14	64,3	35,7	-	-
Mand	10	80,0	20,0	-	-
Kvinde	7	42,9	57,1	-	-
6650_33T (Hospitalsenheden Vest)	17	64,7	35,3	-	-

20d. Har du fået tilstrækkelig information fra ambulatoriet om: Rygnings betydning for dit helbred?

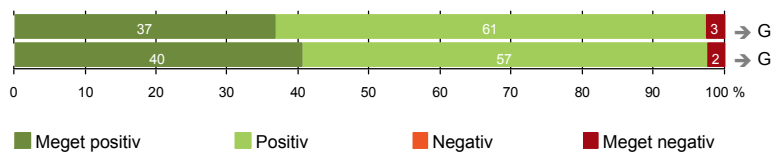
	Antal	%		Resultat i forhold til 2012	Placering i forhold til specialet
		Ja	Nej		
Specialeresultat for Intern Medicin	6812	78,6	21,4	-	-
Medicinsk Ambulatorium (33T i Ringkøbing)	15	80,0	20,0	-	*
0-59 år	3	66,7	33,3	-	-
60+ år	12	83,3	16,7	-	-
Mand	10	80,0	20,0	-	-
Kvinde	5	80,0	20,0	-	-
6650_33T (Hospitalsenheden Vest)	15	80,0	20,0	-	-



SAMLET INDTRYK

21. Tilrettelæggelsen af det samlede behandlingsforløb er god (38)

22. Det samlede indtryk er godt (42)



LUP 2013 - Ambulante



21. Hvordan vurderer du, at dit samlede undersøgelses-/behandlingsforløb var tilrettelagt (før, under og efter dit/dine ambulatoriebesøg)?

	Antal	Virkelig godt	Godt	Dårligt	Virkelig dårligt	Resultat i forhold til 2012	Placering i forhold til specialet
Specialeresultat for Intern Medicin	12028	32,6	63,3	3,2	0,9	→	-
Medicinsk Ambulatorium (33T i Ringkøbing)	38	36,8	60,5	0,0	2,6	→	G
0-59 år	20	45,0	50,0	0,0	5,0	-	-
60+ år	18	27,8	72,2	0,0	0,0	-	-
Mand	13	38,5	53,8	0,0	7,7	-	-
Kvinde	25	36,0	64,0	0,0	0,0	-	-
6650_33T (Hospitalsenheden Vest)	38	36,8	60,5	0,0	2,6	-	-

22. Hvad er dit samlede indtryk af dit/dine besøg i ambulatoriet?

	Antal	Virkelig godt	Godt	Dårligt	Virkelig dårligt	Resultat i forhold til 2012	Placering i forhold til specialet
Specialeresultat for Intern Medicin	13220	36,7	59,9	2,8	0,6	↘	-
Medicinsk Ambulatorium (33T i Ringkøbing)	42	40,5	57,1	0,0	2,4	→	G
0-59 år	22	50,0	45,5	0,0	4,5	-	-
60+ år	20	30,0	70,0	0,0	0,0	-	-
Mand	14	35,7	57,1	0,0	7,1	-	-
Kvinde	28	42,9	57,1	0,0	0,0	-	-
6650_33T (Hospitalsenheden Vest)	42	40,5	57,1	0,0	2,4	-	-

LUP 2013 - Ambulante

DATAMATERIALE

Respondenter og repræsentativitet

		Antal respondenter	Fordeling af respondenter — % —	Antal i stikprøven	Svarprocent — % —	Chisq-test for uafhængighed
Ambulatorium	Medicinsk Ambulatorium (33T i Ringkøbing)	42	100,0	87	48,3	-
Speciale	Intern Medicin	13701	100,0	24670	55,5	-
Alder	0-59 år	22	52,4	56	39,3	0,0241
	60+ år	20	47,6	31	64,5	0,0241
Køn	Mand	14	33,3	30	46,7	0,8275
	Kvinde	28	66,7	57	49,1	0,8275
Afsnit	6650_33T (Hospitalsenheden Vest)	42	100,0	87	48,3	-
Besøg	1 besøg	8	19,0	18	44,4	0,9149
	2-3 besøg	26	61,9	52	50,0	0,9149
	Mere end 3 besøg	8	19,0	17	47,1	0,9149

Forklaring på tabellens indhold

Kolonnerne viser

De første to talkolonner viser antallet af respondenter, altså det antal, der har svaret på spørgeskemaet, samt hvordan de fordeler sig på baggrundsvariablene. De tre sidste kolonner viser antal patienter i stikprøven, svarprocenten og chisq-test for, om der er forskel på repræsentationen af grupperne i de enkelte baggrundsvariable. Chisq-testen er bortfaldsanalyserne for ambulatoriets baggrundsvariable. Værdien i denne kolonne er p-værdien. I bortfaldsanalyserne sammenlignes patienter, der har besvaret spørgeskemaet (respondenter), med de patienter, der ikke har besvaret spørgeskemaet (ikke-respondenter). Hvis p-værdien i chisq-testen er 0,05 eller højere, så er der ikke en signifikant forskel mellem respondenter og ikke-respondenter i forhold til den testede baggrundsvariabel. Hvis p-værdien derimod er lavere end 0,05, er der en signifikant forskel mellem respondenter og ikke-respondenter. Hvis der er signifikant forskel, kan svarprocenten bruges til at se, hvilken gruppe der er overrepræsenteret i forhold til den anden. Den med den højeste svarprocent, er den overrepræsenterede.

Brug af oplysningerne

Oplysningerne kan bruges til at vurdere, i hvilket omfang respondenternes svar er repræsentative for den samlede gruppe af patienter, der har modtaget spørgeskemaet. Hvis vi ved fra bortfaldsanalysen, at svarprocenten for kvinder er lavere end for mænd, og vi ser i et spørgsmål, at kvinderne er mere negative end mændene, så ved vi, at det samlede resultat for afdelingen er blevet lidt mere positivt, end hvis svarprocenten var lige høj for mænd og kvinder. Det er bl.a. grundet denne problematik, at der er justeret for effekten af baggrundsvariablene køn og alder i forbindelse med placeringen (O, U eller G) af ambulatoriet i forhold til specialeresultatet.

Vil du vide mere om tabellen, og hvordan du bruger den, så er der hjælp at hente her: www.patientoplevelser.dk/vejledning

LUP 2013 - Ambulante



OVERSIGTSFIGUR FOR 6650_33T (HOSPITALSENHEDEN VEST)

- 7. Patienten er passende inddraget i beslutninger om behandlingen (40)
- 8. Pårørende er passende inddraget i beslutninger om behandlingen (11)
- 14. Den mundtlige information er god (41)
- 17. Patienten er tryk ved at tage hjem (42)
- 5. Kontaktperson tager ansvar for forløbet (16)
- 18. Samarbejdet mellem ambulatoriet og kommunal hjemmepleje er godt (10)
- 16. Informationsmateriale er godt (12)
- 11. Personalet er gode til at håndtere fejl (1)
- 9. Patienten oplever ikke fejl (42)
- 22. Det samlede indtryk er godt (42)
- 21. Tilrettelæggelsen af det samlede behandlingsforløb er god (38)
- 6. Personalets viden om sygdomsforløb ved planlagte samtaler er god (32)
- 13. Ambulatoriet samarbejder godt med andre afdelinger/ambulatorier (20)
- 19. Ambulatoriets orientering af praktiserende læge er god (16)
- 3(2). Ventetid, fra patienten møder, til han bliver kaldt ind, er acceptabel (31)
- 1. Modtagelsen i ambulatoriet er god (42)
- 12. Patienten oplever ikke unødigt ventetid, der forlænger besøg (40)
- 15. Modtager tilstrækkeligt informationsmateriale (25)
- 4. Patienten har kontaktperson med særligt ansvar (22)
- 20. Er tilstrækkeligt informeret om livsstilens betydning for helbredet (30)

