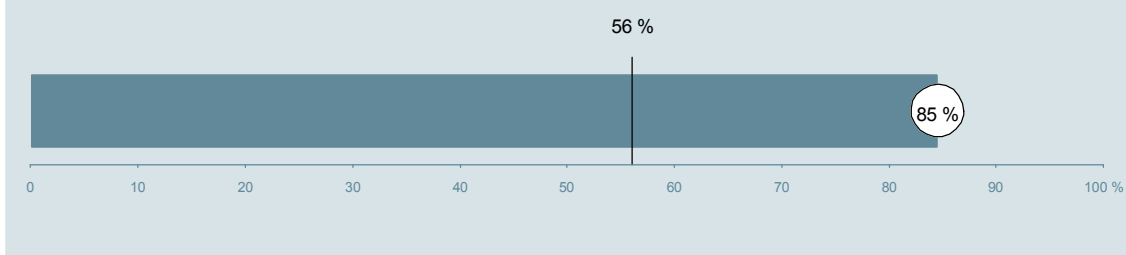




## Ortopædkirurgisk Afdeling (321 i Silkeborg) Hospitalsenhed Midt

Spørgeskemaet er udsendt til 400 patienter udskrevet fra afdelingen i perioden 9. august til 31. oktober 2013.  
85 % af disse svarede på spørgeskemaet.  
På landsplan svarede 56 % af de indlagte patienter.



**Enhed for Evaluering  
og Brugerinddragelse**

[www.patientoplevelser.dk](http://www.patientoplevelser.dk)



## INDHOLD

OVERSIGTSFIGUR	3
INDEN INDLÆGGELSEN OG VED MODTAGELSEN PÅ AFDELINGEN	4
PERSONALE	6
BEHANDLINGSFORLØB	10
INFORMATION	13
UDSKRIVELSE	16
SAMLET INDTRYK	21
DATAMATERIALE	23
OVERSIGTSFIGUR FOR AFSNIT/UNDEROPDELINGER	24

### Om rapporten

#### Nationale og regionale spørgsmål:

Rapporten indeholder resultater for de nationale spørgsmål.

#### Omkodninger af spørgsmål:

Spørgsmålene er ikke altid opgjort, som de fremstår i spørgeskemaet. Her følger et par eksempler:

- Svarene fra ét spørgsmål kan være opgjort på to forskellige måder, hvilket er angivet med en parentes efter spørgsmålsnummeret.
- Svar fra flere spørgsmål kan være opsummeret i ét samlet resultat.
- Endelig er der spørgsmål, hvor svarkategorier samles i opgørelsen. Det er eksempelvis tilfældet for spørgsmål 7, hvor svarkategorierne "for meget" og "for lidt" opgøres som negative svar, mens "passende" er et positivt svar.

Mere detaljeret information om, hvilke spørgsmål der er omkodet og hvordan, kan du finde på: [www.patientoplevelser.dk/omkodninger](http://www.patientoplevelser.dk/omkodninger)

#### Sammenligning over tid (↗, ↘ eller →):

Pilene i figurer og tabeller viser, om afdelingens resultat i år er bedre, dårligere eller ikke signifikant forskelligt fra afdelingens eget resultat i sidste måling.

#### Placering i forhold til specialeresultatet (O, U eller G):

I figurer og tabeller angiver O, U og G, om afdelingens resultat er over, under eller ikke signifikant forskelligt fra specialeresultatet for Ortopædkirurgi på landsplan.

#### Manglende tal ( - eller blank ) og ( \* ):

En stjerne ( \* ) betyder, at datagrundlaget er for spinkelt til at foretage analysen.

En streg ( - eller en blank ) betyder, at analysen ikke giver mening at gennemføre. De to mest almindelige eksempler på det er:

- at vi ikke kan tildele O, U eller G i de regionale spørgsmål, da vi ikke har et specialeresultat på landsplan at sammenligne med.
- at vi ikke kan sammenligne resultater over tid, hvis spørgsmålet ikke er det samme i 2012 og 2013.

#### Læsevejledning:

Du kan få mere hjælp til at læse figurer og tabeller i læsevejledningen på: [www.patientoplevelser.dk/vejledning](http://www.patientoplevelser.dk/vejledning)

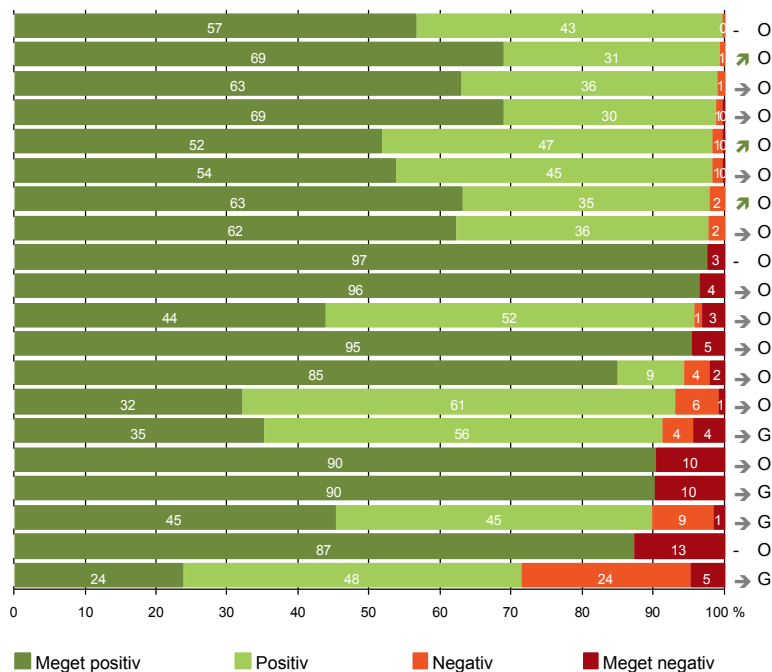
#### Spørgeskemaer:

Spørgeskemaet, patienterne har modtaget, kan du finde på: [www.patientoplevelser.dk/skema](http://www.patientoplevelser.dk/skema)

# LUP 2013 - Indlagte

## OVERSIGTSFIGUR

16. Informationsmaterialet er godt (302)
2. Modtagelsen på afdelingen er god (337)
21. Tilrettelæggelsen af det samlede behandlingsforløb er god (324)
22. Det samlede indtryk er godt (335)
6. Personalets viden om sygdomsforløb er god ved planlagte samtaler (302)
1. Afdelingen informerer godt om ventetid fra indkaldelse til indlæggelse (296)
14. Den mundtlige information er god (334)
5. Kontaktperson tager ansvar for forløbet (90)
15. Modtager tilstrækkeligt informationsmateriale (317)
8. Pårørende er passende inddraget i beslutninger om behandlingen (251)
13. Overflytning mellem afdelinger er godt tilrettelagt (162)
7. Patienten er passende inddraget i beslutninger om behandlingen (331)
12. Patienten oplever ikke unødigt ventetid, der forlænger opholdet (299)
19. Afdelingens orientering af praktiserende læge er god (115)
18. Samarbejdet mellem afdeling og kommunal hjemmepleje er godt (114)
4. Patienten har kontaktperson(er) med særligt ansvar (104)
9. Patienten oplever ikke fejl (327)
17. Patienten er tryk ved at skulle hjem (336)
20. Er tilstrækkeligt informeret om livsstilens betydning for helbredet (305)
11. Personalet er gode til at håndtere fejl (21)

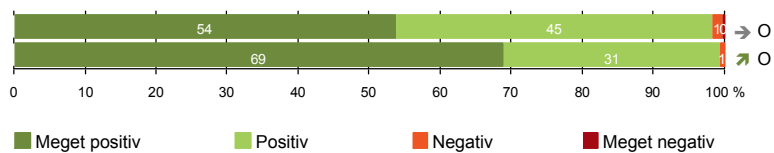


Antal svar på det enkelte spørgsmål er vist i en parentes efter spørgsmålsteksten. To stjerner ved siden af hinanden (\*\*) helt til højre i figuren betyder, at hverken sammenligning over tid (første \*) eller placering i forhold til specialeresultatet (anden \*) kan foretages, da datagrundlaget er for spinkelt i begge analyser.



## INDEN INDLÆGGELSEN OG VED MODTAGELSEN PÅ AFDELINGEN

1. Afdelingen informerer godt om ventetid fra indkaldelse til indlæggelse (296)
2. Modtagelsen på afdelingen er god (337)



# LUP 2013 - Indlagte

## 1. Hvordan vurderer du, at afdelingen informerede dig om ventetiden, fra du blev indkaldt til afdelingen, til du blev indlagt? (Omfatter kun patienter, som var planlagt indlagt)

	Antal	Virkelig godt	Godt	Dårligt	Virkelig dårligt	Resultat i forhold til 2012	Placering i forhold til specialet
	%						
Specialeresultat for Ortopædkirurgi	3776	42,1	53,8	3,1	1,0	→	-
Ortopædkirurgisk Afdeling (321 i Silkeborg)	296	53,7	44,6	1,4	0,3	→	O
0-59 år	69	40,6	56,5	2,9	0,0	-	-
60+ år	227	57,7	41,0	0,9	0,4	-	-
Akut indlagt	0	0,0	0,0	0,0	0,0	-	-
Planlagt indlagt	296	53,7	44,6	1,4	0,3	-	-
Mand	137	53,3	45,3	1,5	0,0	-	-
Kvinde	159	54,1	44,0	1,3	0,6	-	-
6630_321 Ortopædkirurgisk Sengafdeling Silkeborg	296	53,7	44,6	1,4	0,3	-	-

## 2. Hvordan oplevede du modtagelsen på afdelingen?

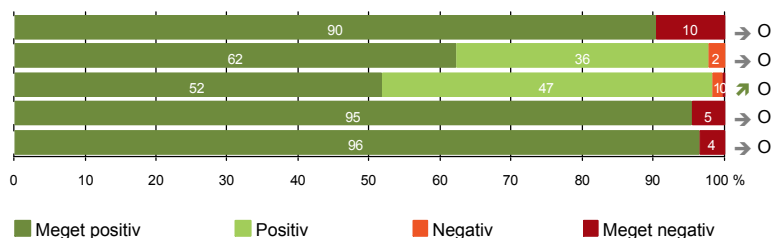
	Antal	Virkelig god	God	Dårlig	Virkelig dårlig	Resultat i forhold til 2012	Placering i forhold til specialet
	%						
Specialeresultat for Ortopædkirurgi	6281	47,9	47,4	3,5	1,2	↗	-
Ortopædkirurgisk Afdeling (321 i Silkeborg)	337	68,8	30,6	0,6	0,0	↗	O
0-59 år	85	64,7	35,3	0,0	0,0	-	-
60+ år	252	70,2	29,0	0,8	0,0	-	-
Akut indlagt	32	59,4	37,5	3,1	0,0	-	-
Planlagt indlagt	305	69,8	29,8	0,3	0,0	-	-
Mand	156	71,8	27,6	0,6	0,0	-	-
Kvinde	181	66,3	33,1	0,6	0,0	-	-
6630_321 Ortopædkirurgisk Sengafdeling Silkeborg	337	68,8	30,6	0,6	0,0	-	-

# LUP 2013 - Indlagte



## PERSONALE

- 4. Patienten har kontaktperson(er) med særligt ansvar (104)
- 5. Kontaktperson tager ansvar for forløbet (90)
- 6. Personalets viden om sygdomsforløb er god ved planlagte samtaler (302)
- 7. Patienten er passende inddraget i beslutninger om behandlingen (331)
- 8. Pårørende er passende inddraget i beslutninger om behandlingen (251)



# LUP 2013 - Indlagte



## 4. Oplevede du, at én eller flere kontaktperson(er) på afdelingen havde særligt ansvar for dit forløb? (Omfatter kun patienter, som har været indlagt mere end to døgn)

	Antal	%		Resultat i forhold til 2012	Placering i forhold til specialet
		Ja	Nej		
Specialeresultat for Ortopædkirurgi	3134	73,9	26,1	→	-
Ortopædkirurgisk Afdeling (321 i Silkeborg)	104	90,4	9,6	→	O
0-59 år	29	82,8	17,2	-	-
60+ år	75	93,3	6,7	-	-
Akut indlagt	20	85,0	15,0	-	-
Planlagt indlagt	84	91,7	8,3	-	-
Mand	44	93,2	6,8	-	-
Kvinde	60	88,3	11,7	-	-
6630_321 Ortopædkirurgisk Sengeafdeling Silkeborg	104	90,4	9,6	-	-

## 5. Hvordan vurderer du alt i alt, at din/dine kontaktperson(er) har taget ansvar for dit forløb? (Omfatter kun patienter, som har været indlagt mere end to døgn, og som har haft en kontaktperson)

	Antal	%			Virkelig dårligt	Resultat i forhold til 2012	Placering i forhold til specialet
		Virkelig godt	Godt	Dårligt			
Specialeresultat for Ortopædkirurgi	2270	37,0	59,6	2,7	0,6	→	-
Ortopædkirurgisk Afdeling (321 i Silkeborg)	90	62,2	35,6	2,2	0,0	→	O
0-59 år	24	70,8	25,0	4,2	0,0	-	-
60+ år	66	59,1	39,4	1,5	0,0	-	-
Akut indlagt	17	64,7	29,4	5,9	0,0	-	-
Planlagt indlagt	73	61,6	37,0	1,4	0,0	-	-
Mand	38	73,7	26,3	0,0	0,0	-	-
Kvinde	52	53,8	42,3	3,8	0,0	-	-
6630_321 Ortopædkirurgisk Sengeafdeling Silkeborg	90	62,2	35,6	2,2	0,0	-	-

# LUP 2013 - Indlagte



## 6. Hvordan vurderer du, at afdelingens personale havde sat sig ind i dit sygdomsforløb ved de planlagte samtaler?

	Antal	%			Virkelig dårligt	Resultat i forhold til 2012	Placering i forhold til specialet
		Virkelig godt	Godt	Dårligt			
Specialeresultat for Ortopædkirurgi	5354	31,8	59,8	6,2	2,3	↗	-
Ortopædkirurgisk Afdeling (321 i Silkeborg)	302	51,7	46,7	1,3	0,3	↗	O
0-59 år	78	43,6	52,6	3,8	0,0	-	-
60+ år	224	54,5	44,6	0,4	0,4	-	-
Akut indlagt	27	63,0	33,3	3,7	0,0	-	-
Planlagt indlagt	275	50,5	48,0	1,1	0,4	-	-
Mand	144	54,9	45,1	0,0	0,0	-	-
Kvinde	158	48,7	48,1	2,5	0,6	-	-
6630_321 Ortopædkirurgisk Sengeafdeling Silkeborg	302	51,7	46,7	1,3	0,3	-	-

## 7. I hvilket omfang blev du inddraget i de beslutninger, der skulle træffes om din behandling og pleje?

	Antal	%			Resultat i forhold til 2012	Placering i forhold til specialet
		For meget	Passende	For lidt		
Specialeresultat for Ortopædkirurgi	6248	1,1	87,4	11,6	→	-
Ortopædkirurgisk Afdeling (321 i Silkeborg)	331	1,2	95,5	3,3	→	O
0-59 år	85	1,2	94,1	4,7	-	-
60+ år	246	1,2	95,9	2,8	-	-
Akut indlagt	32	0,0	90,6	9,4	-	-
Planlagt indlagt	299	1,3	96,0	2,7	-	-
Mand	156	1,3	96,8	1,9	-	-
Kvinde	175	1,1	94,3	4,6	-	-
6630_321 Ortopædkirurgisk Sengeafdeling Silkeborg	331	1,2	95,5	3,3	-	-



# LUP 2013 - Indlagte



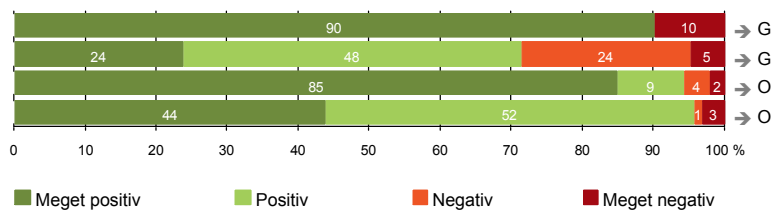
## 8. I hvilket omfang blev dine pårørende inddraget i de beslutninger, der skulle træffes om din behandling og pleje?

	Antal	For meget	Passende	For lidt	Resultat i forhold til 2012	Placering i forhold til specialet
Specialeresultat for Ortopædkirurgi	3819	1,0	82,5	16,5	→	-
Ortopædkirurgisk Afdeling (321 i Silkeborg)	251	0,4	96,4	3,2	→	O
0-59 år	65	0,0	95,4	4,6	-	-
60+ år	186	0,5	96,8	2,7	-	-
Akut indlagt	23	0,0	95,7	4,3	-	-
Planlagt indlagt	228	0,4	96,5	3,1	-	-
Mand	124	0,0	97,6	2,4	-	-
Kvinde	127	0,8	95,3	3,9	-	-
6630_321 Ortopædkirurgisk Sengeafdeling Silkeborg	251	0,4	96,4	3,2	-	-



## BEHANDLINGSFORLØB

- 9. Patienten oplever ikke fejl (327)
- 11. Personalet er gode til at håndtere fejl (21)
- 12. Patienten oplever ikke unødigt ventetid, der forlænger opholdet (299)
- 13. Overflytning mellem afdelinger er godt tilrettelagt (162)



# LUP 2013 - Indlagte

## 9. Oplevede du, at der skete fejl i forbindelse med dit indlæggelsesforløb?

	Antal	%		Resultat i forhold til 2012	Placering i forhold til specialet
		Ja	Nej		
Specialeresultat for Ortopædkirurgi	6261	13,1	86,9	→	-
Ortopædkirurgisk Afdeling (321 i Silkeborg)	327	9,8	90,2	→	G
0-59 år	83	15,7	84,3	-	-
60+ år	244	7,8	92,2	-	-
Akut indlagt	30	23,3	76,7	-	-
Planlagt indlagt	297	8,4	91,6	-	-
Mand	154	7,1	92,9	-	-
Kvinde	173	12,1	87,9	-	-
6630_321 Ortopædkirurgisk Sengeafdeling Silkeborg	327	9,8	90,2	-	-

## 11. Hvordan synes du, at personalet tog hånd om fejlen/fejlene, efter den/de blev opdaget? (Omfatter kun patienter, som har oplevet fejl, og hvor personalet har kendt til fejlen(e))

	Antal	%			Resultat i forhold til 2012	Placering i forhold til specialet	
		Virkelig godt	Godt	Dårligt			
Specialeresultat for Ortopædkirurgi	605	14,0	42,5	28,0	15,5	→	-
Ortopædkirurgisk Afdeling (321 i Silkeborg)	21	23,8	47,6	23,8	4,8	→	G
0-59 år	11	27,3	36,4	27,3	9,1	-	-
60+ år	10	20,0	60,0	20,0	0,0	-	-
Akut indlagt	5	40,0	60,0	0,0	0,0	-	-
Planlagt indlagt	16	18,8	43,8	31,3	6,3	-	-
Mand	8	25,0	50,0	25,0	0,0	-	-
Kvinde	13	23,1	46,2	23,1	7,7	-	-
6630_321 Ortopædkirurgisk Sengeafdeling Silkeborg	21	23,8	47,6	23,8	4,8	-	-

# LUP 2013 - Indlagte



## 12. Oplevede du, at der opstod unødigt ventetid på undersøgelser eller behandlinger, der forlængede dit ophold på sygehuset?

	Antal	Ja, i høj grad	Ja, i nogen grad	Nej, kun i mindre grad	Nej, slet ikke	Resultat i forhold til 2012	Placering i forhold til specialet
Specialeresultat for Ortopædkirurgi	5718	7,1	9,1	13,1	70,6	→	-
Ortopædkirurgisk Afdeling (321 i Silkeborg)	299	2,0	3,7	9,4	84,9	→	O
0-59 år	79	3,8	5,1	11,4	79,7	-	-
60+ år	220	1,4	3,2	8,6	86,8	-	-
Akut indlagt	28	3,6	14,3	21,4	60,7	-	-
Planlagt indlagt	271	1,8	2,6	8,1	87,5	-	-
Mand	141	1,4	3,5	11,3	83,7	-	-
Kvinde	158	2,5	3,8	7,6	86,1	-	-
6630_321 Ortopædkirurgisk Sengeafdeling Silkeborg	299	2,0	3,7	9,4	84,9	-	-

## 13. Hvordan vurderer du, at din overflytning mellem forskellige afdelinger var tilrettelagt? (Omfatter kun patienter, som er blevet overflyttet)

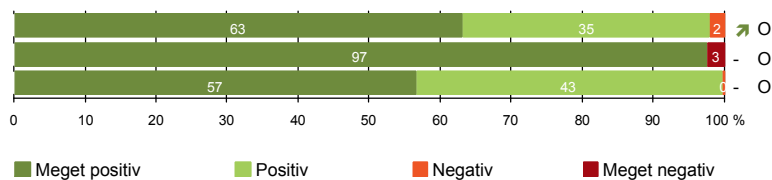
	Antal	Virkelig godt	Godt	Dårligt	Virkelig dårligt	Resultat i forhold til 2012	Placering i forhold til specialet
Specialeresultat for Ortopædkirurgi	2625	28,0	62,9	5,6	3,5	→	-
Ortopædkirurgisk Afdeling (321 i Silkeborg)	162	43,8	51,9	1,2	3,1	→	O
0-59 år	53	43,4	49,1	1,9	5,7	-	-
60+ år	109	44,0	53,2	0,9	1,8	-	-
Akut indlagt	18	27,8	61,1	0,0	11,1	-	-
Planlagt indlagt	144	45,8	50,7	1,4	2,1	-	-
Mand	88	45,5	54,5	0,0	0,0	-	-
Kvinde	74	41,9	48,6	2,7	6,8	-	-
6630_321 Ortopædkirurgisk Sengeafdeling Silkeborg	162	43,8	51,9	1,2	3,1	-	-

# LUP 2013 - Indlagte



## INFORMATION

- 14. Den mundtlige information er god (334)
- 15. Modtager tilstrækkeligt informationsmateriale (317)
- 16. Informationsmaterialet er godt (302)



# LUP 2013 - Indlagte



## 14. Hvordan vurderer du alt i alt den mundtlige information, du fik, mens du var indlagt?

	Antal	%			Virkelig dårlig	Resultat i forhold til 2012	Placering i forhold til specialet
		Virkelig god	God	Dårlig			
Specialeresultat for Ortopædkirurgi	6261	36,5	55,2	6,8	1,6	↗	-
Ortopædkirurgisk Afdeling (321 i Silkeborg)	334	63,2	34,7	2,1	0,0	↗	O
0-59 år	85	55,3	38,8	5,9	0,0	-	-
60+ år	249	65,9	33,3	0,8	0,0	-	-
Akut indlagt	31	48,4	48,4	3,2	0,0	-	-
Planlagt indlagt	303	64,7	33,3	2,0	0,0	-	-
Mand	156	70,5	28,8	0,6	0,0	-	-
Kvinde	178	56,7	39,9	3,4	0,0	-	-
6630_321 Ortopædkirurgisk Sengedivision Silkeborg	334	63,2	34,7	2,1	0,0	-	-

## 15. Har du i forbindelse med dit indlæggelsesforløb modtaget tilstrækkeligt informationsmateriale om din sygdom og/eller behandling?

	Antal	%		Resultat i forhold til 2012	Placering i forhold til specialet
		Ja	Nej		
Specialeresultat for Ortopædkirurgi	5314	84,9	15,1	-	-
Ortopædkirurgisk Afdeling (321 i Silkeborg)	317	97,5	2,5	-	O
0-59 år	77	96,1	3,9	-	-
60+ år	240	97,9	2,1	-	-
Akut indlagt	26	76,9	23,1	-	-
Planlagt indlagt	291	99,3	0,7	-	-
Mand	149	98,7	1,3	-	-
Kvinde	168	96,4	3,6	-	-
6630_321 Ortopædkirurgisk Sengedivision Silkeborg	317	97,5	2,5	-	-

# LUP 2013 - Indlagte



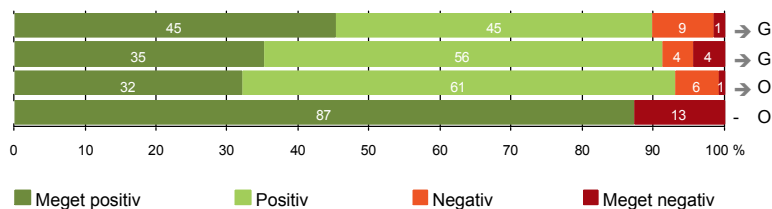
## 16. Hvordan vurderer du det informations-materiale, du fik? (Omfatter kun patienter, for hvem informationsmateriale er aktuelt)

	Antal	Virkelig godt	Godt	Dårligt	Virkelig dårligt	Resultat i forhold til 2012	Placering i forhold til specialet
	%						
Specialeresultat for Ortopædkirurgi	4700	31,5	61,5	5,3	1,7	-	-
Ortopædkirurgisk Afdeling (321 i Silkeborg)	302	56,6	43,0	0,3	0,0	-	O
0-59 år	74	39,2	60,8	0,0	0,0	-	-
60+ år	228	62,3	37,3	0,4	0,0	-	-
Akut indlagt	20	30,0	65,0	5,0	0,0	-	-
Planlagt indlagt	282	58,5	41,5	0,0	0,0	-	-
Mand	145	58,6	41,4	0,0	0,0	-	-
Kvinde	157	54,8	44,6	0,6	0,0	-	-
6630_321 Ortopædkirurgisk Sengedivision Silkeborg	302	56,6	43,0	0,3	0,0	-	-

# LUP 2013 - Indlagte

## UDSKRIVELSE

- 17. Patienten er tryk ved at skulle hjem (336)
- 18. Samarbejdet mellem afdeling og kommunal hjemmepleje er godt (114)
- 19. Afdelingens orientering af praktiserende læge er god (115)
- 20. Er tilstrækkeligt informeret om livsstilens betydning for helbredet (305)



### Fakta om temaet

#### Spørgsmål, der ikke indgår i figuren

Spørgsmål 20 er en opsamling af spørgsmål 20a-d. Det er kun opsamlingsspørgsmålet, der indgår i figuren. Spørgsmål 20a-d kan ses i tabellerne senere i kapitlet.



# LUP 2013 - Indlagte



## 17. Var du tryk eller utryk ved at skulle hjem fra afdelingen?

	Antal	%			Meget utryk	Resultat i forhold til 2012	Placering i forhold til specialet
		Meget tryk	Tryk	Utryk			
Specialeresultat for Ortopædkirurgi	6301	38,9	49,5	9,4	2,2	↗	-
Ortopædkirurgisk Afdeling (321 i Silkeborg)	336	45,2	44,6	8,6	1,5	→	G
0-59 år	85	49,4	38,8	9,4	2,4	-	-
60+ år	251	43,8	46,6	8,4	1,2	-	-
Akut indlagt	32	34,4	43,8	18,8	3,1	-	-
Planlagt indlagt	304	46,4	44,7	7,6	1,3	-	-
Mand	156	59,6	33,3	5,8	1,3	-	-
Kvinde	180	32,8	54,4	11,1	1,7	-	-
6630_321 Ortopædkirurgisk Sengeafdeling Silkeborg	336	45,2	44,6	8,6	1,5	-	-

## 18. Hvordan vurderer du, at afdelingen og den kommunale hjemmepleje/hjemmesygepleje har samarbejdet om din udskrivelse?

	Antal	%			Virkelig dårligt	Resultat i forhold til 2012	Placering i forhold til specialet
		Virkelig godt	Godt	Dårligt			
Specialeresultat for Ortopædkirurgi	2488	34,2	52,8	7,2	5,7	→	-
Ortopædkirurgisk Afdeling (321 i Silkeborg)	114	35,1	56,1	4,4	4,4	→	G
0-59 år	34	29,4	58,8	8,8	2,9	-	-
60+ år	80	37,5	55,0	2,5	5,0	-	-
Akut indlagt	16	31,3	62,5	0,0	6,3	-	-
Planlagt indlagt	98	35,7	55,1	5,1	4,1	-	-
Mand	58	39,7	50,0	5,2	5,2	-	-
Kvinde	56	30,4	62,5	3,6	3,6	-	-
6630_321 Ortopædkirurgisk Sengeafdeling Silkeborg	114	35,1	56,1	4,4	4,4	-	-

# LUP 2013 - Indlagte



## 19. Hvordan vurderer du, at afdelingen har orienteret din praktiserende læge om dit behandlingsforløb?

	Antal	%			Virkelig dårligt	Resultat i forhold til 2012	Placering i forhold til specialet
		Virkelig godt	Godt	Dårligt			
Specialeresultat for Ortopædkirurgi	2368	23,2	64,7	8,2	4,0	→	-
Ortopædkirurgisk Afdeling (321 i Silkeborg)	115	32,2	60,9	6,1	0,9	→	O
0-59 år	35	37,1	48,6	11,4	2,9	-	-
60+ år	80	30,0	66,3	3,8	0,0	-	-
Akut indlagt	14	42,9	50,0	7,1	0,0	-	-
Planlagt indlagt	101	30,7	62,4	5,9	1,0	-	-
Mand	54	37,0	59,3	3,7	0,0	-	-
Kvinde	61	27,9	62,3	8,2	1,6	-	-
6630_321 Ortopædkirurgisk Sengeafdeling Silkeborg	115	32,2	60,9	6,1	0,9	-	-

## 20. Har du fået tilstrækkelig information fra afdelingen om din livsstils betydning for dit helbred?

	Antal	%		Resultat i forhold til 2012	Placering i forhold til specialet
		Ja	Nej		
Specialeresultat for Ortopædkirurgi	4736	68,1	31,9	-	-
Ortopædkirurgisk Afdeling (321 i Silkeborg)	305	87,2	12,8	-	O
0-59 år	72	81,9	18,1	-	-
60+ år	233	88,8	11,2	-	-
Akut indlagt	24	70,8	29,2	-	-
Planlagt indlagt	281	88,6	11,4	-	-
Mand	143	88,1	11,9	-	-
Kvinde	162	86,4	13,6	-	-
6630_321 Ortopædkirurgisk Sengeafdeling Silkeborg	305	87,2	12,8	-	-

# LUP 2013 - Indlagte



## 20a. Har du fået tilstrækkelig information fra afdelingen om: Kostens betydning for dit helbred?

	Antal	%		Resultat i forhold til 2012	Placering i forhold til specialet
		Ja	Nej		
Specialeresultat for Ortopædkirurgi	3712	69,2	30,8	-	-
Ortopædkirurgisk Afdeling (321 i Silkeborg)	268	89,9	10,1	-	O
0-59 år	60	83,3	16,7	-	-
60+ år	208	91,8	8,2	-	-
Akut indlagt	21	71,4	28,6	-	-
Planlagt indlagt	247	91,5	8,5	-	-
Mand	123	90,2	9,8	-	-
Kvinde	145	89,7	10,3	-	-
6630_321 Ortopædkirurgisk Sengeafdeling Silkeborg	268	89,9	10,1	-	-

## 20b. Har du fået tilstrækkelig information fra afdelingen om: Motions betydning for dit helbred?

	Antal	%		Resultat i forhold til 2012	Placering i forhold til specialet
		Ja	Nej		
Specialeresultat for Ortopædkirurgi	4523	82,9	17,1	-	-
Ortopædkirurgisk Afdeling (321 i Silkeborg)	299	97,3	2,7	-	O
0-59 år	70	98,6	1,4	-	-
60+ år	229	96,9	3,1	-	-
Akut indlagt	22	81,8	18,2	-	-
Planlagt indlagt	277	98,6	1,4	-	-
Mand	141	100,0	0,0	-	-
Kvinde	158	94,9	5,1	-	-
6630_321 Ortopædkirurgisk Sengeafdeling Silkeborg	299	97,3	2,7	-	-

# LUP 2013 - Indlagte



## 20c. Har du fået tilstrækkelig information fra afdelingen om: Alkohols betydning for dit helbred?

	Antal	%		Resultat i forhold til 2012	Placering i forhold til specialet
		Ja	Nej		
Specialeresultat for Ortopædkirurgi	2745	65,7	34,3	-	-
Ortopædkirurgisk Afdeling (321 i Silkeborg)	207	89,9	10,1	-	O
0-59 år	50	86,0	14,0	-	-
60+ år	157	91,1	8,9	-	-
Akut indlagt	16	68,8	31,3	-	-
Planlagt indlagt	191	91,6	8,4	-	-
Mand	108	90,7	9,3	-	-
Kvinde	99	88,9	11,1	-	-
6630_321 Ortopædkirurgisk Sengeafdeling Silkeborg	207	89,9	10,1	-	-

## 20d. Har du fået tilstrækkelig information fra afdelingen om: Rygnings betydning for dit helbred?

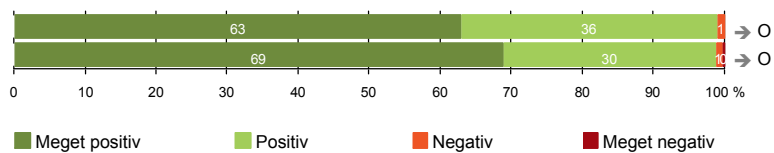
	Antal	%		Resultat i forhold til 2012	Placering i forhold til specialet
		Ja	Nej		
Specialeresultat for Ortopædkirurgi	2520	70,3	29,7	-	-
Ortopædkirurgisk Afdeling (321 i Silkeborg)	184	92,4	7,6	-	O
0-59 år	49	91,8	8,2	-	-
60+ år	135	92,6	7,4	-	-
Akut indlagt	15	73,3	26,7	-	-
Planlagt indlagt	169	94,1	5,9	-	-
Mand	96	93,8	6,3	-	-
Kvinde	88	90,9	9,1	-	-
6630_321 Ortopædkirurgisk Sengeafdeling Silkeborg	184	92,4	7,6	-	-



## SAMLET INDTRYK

21. Tilrettelæggelsen af det samlede behandlingsforløb er god (324)

22. Det samlede indtryk er godt (335)



# LUP 2013 - Indlagte



## 21. Hvordan vurderer du, at dit samlede behandlingsforløb var tilrettelagt (før, under og efter indlæggelsen)?

	Antal	%			Virkelig dårligt	Resultat i forhold til 2012	Placering i forhold til specialet
		Virkelig godt	Godt	Dårligt			
Specialeresultat for Ortopædkirurgi	5872	40,5	51,9	5,3	2,3	→	-
Ortopædkirurgisk Afdeling (321 i Silkeborg)	324	63,0	36,1	0,9	0,0	→	O
0-59 år	83	48,2	48,2	3,6	0,0	-	-
60+ år	241	68,0	32,0	0,0	0,0	-	-
Akut indlagt	27	44,4	48,1	7,4	0,0	-	-
Planlagt indlagt	297	64,6	35,0	0,3	0,0	-	-
Mand	154	68,2	30,5	1,3	0,0	-	-
Kvinde	170	58,2	41,2	0,6	0,0	-	-
6630_321 Ortopædkirurgisk Sengeafdeling Silkeborg	324	63,0	36,1	0,9	0,0	-	-

## 22. Hvad er dit samlede indtryk af din indlæggelse på afdelingen?

	Antal	%			Virkelig dårligt	Resultat i forhold til 2012	Placering i forhold til specialet
		Virkelig godt	Godt	Dårligt			
Specialeresultat for Ortopædkirurgi	6285	46,1	46,9	5,1	1,9	→	-
Ortopædkirurgisk Afdeling (321 i Silkeborg)	335	69,0	29,9	0,9	0,3	→	O
0-59 år	85	58,8	38,8	1,2	1,2	-	-
60+ år	250	72,4	26,8	0,8	0,0	-	-
Akut indlagt	32	53,1	43,8	3,1	0,0	-	-
Planlagt indlagt	303	70,6	28,4	0,7	0,3	-	-
Mand	156	76,3	23,7	0,0	0,0	-	-
Kvinde	179	62,6	35,2	1,7	0,6	-	-
6630_321 Ortopædkirurgisk Sengeafdeling Silkeborg	335	69,0	29,9	0,9	0,3	-	-

# LUP 2013 - Indlagte

## DATAMATERIALE

### Respondenter og repræsentativitet

		Antal respondenter	Fordeling af respondenter — % —	Antal i stikprøven	Svarprocent — % —	Chisq-test for uafhængighed
Afdeling	Ortopædkirurgisk Afdeling (321 i Silkeborg)	338	100,0	400	84,5	-
Speciale	Ortopædkirurgi	6496	100,0	10083	64,4	-
Alder	0-59 år	85	25,1	108	78,7	0,0514
	60+ år	253	74,9	292	86,6	0,0514
Indlæggelsesform	Akut indlagt	32	9,5	54	59,3	0,0000
	Planlagt indlagt	306	90,5	346	88,4	0,0000
Køn	Mand	156	46,2	179	87,2	0,1874
	Kvinde	182	53,8	221	82,4	0,1874
Afsnit	6630_321 Ortopædkirurgisk Sengeafdeling	338	100,0	400	84,5	-
Indlæggelsestid	1-2 dage	230	68,0	266	86,5	*
	3-7 dage	94	27,8	113	83,2	*
	8-14 dage	10	3,0	16	62,5	*
	15+ dage	4	1,2	5	80,0	*

### Forklaring på tabellens indhold

#### Kolonnerne viser

De første to talkolonner viser antallet af respondenter, altså det antal, der har svaret på spørgeskemaet, samt hvordan de fordeler sig på baggrundsvariablene. De tre sidste kolonner viser antal patienter i stikprøven, svarprocenten og chisq-test for, om der er forskel på repræsentationen af grupperne i de enkelte baggrundsvariable. Chisq-testen er bortfaldsanalyserne for ambulatoriets baggrundsvariable. Værdien i denne kolonne er p-værdien. I bortfaldsanalyserne sammenlignes patienter, der har besvaret spørgeskemaet (respondenter), med de patienter, der ikke har besvaret spørgeskemaet (ikke-respondenter). Hvis p-værdien i chisq-testen er 0,05 eller højere, så er der ikke en signifikant forskel mellem respondenter og ikke-respondenter i forhold til den testede baggrundsvariabel. Hvis p-værdien er lavere end 0,05, er der en signifikant forskel mellem respondenter og ikke-respondenter. Hvis der er signifikant forskel, kan svarprocenten bruges til at se, hvilken gruppe der er overrepræsenteret i forhold til den anden. Den med den højeste svarprocent, er den overrepræsenterede.

#### Brug af oplysningerne

Oplysningerne kan bruges til at vurdere, i hvilket omfang respondenternes svar er repræsentative for den samlede gruppe af patienter, der har modtaget spørgeskemaet. Hvis vi ved fra bortfaldsanalysen, at svarprocenten for kvinder er lavere end for mænd, og vi ser i et spørgsmål, at kvinderne er mere negative end mændene, så ved vi, at det samlede resultat for afdelingen er blevet lidt mere positivt, end hvis svarprocenten var lige høj for mænd og kvinder. Det er bl.a. grundet denne problematik, at der er justeret for effekten af baggrundsvariablene køn og alder i forbindelse med placeringen (O, U eller G) af ambulatoriet i forhold til specialeresultatet.

Vil du vide mere om tabellen, og hvordan du bruger den, så er der hjælp at hente her: [www.patientoplevelser.dk/vejledning](http://www.patientoplevelser.dk/vejledning)



## OVERSIGTSFIGUR FOR 6630\_321 ORTOPÆDKIRURGISK SENGEAFDELING SILKEBORG

16. Informationsmaterialet er godt (302)
2. Modtagelsen på afdelingen er god (337)
21. Tilrettelæggelsen af det samlede behandlingsforløb er god (324)
22. Det samlede indtryk er godt (335)
6. Personalets viden om sygdomsforløb er god ved planlagte samtaler (302)
1. Afdelingen informerer godt om ventetid fra indkaldelse til indlæggelse (296)
14. Den mundtlige information er god (334)
5. Kontaktperson tager ansvar for forløbet (90)
15. Modtager tilstrækkeligt informationsmateriale (317)
8. Pårørende er passende inddraget i beslutninger om behandlingen (251)
13. Overflytning mellem afdelinger er godt tilrettelagt (162)
7. Patienten er passende inddraget i beslutninger om behandlingen (331)
12. Patienten oplever ikke unødigt ventetid, der forlænger opholdet (299)
19. Afdelingens orientering af praktiserende læge er god (115)
18. Samarbejdet mellem afdeling og kommunal hjemmepleje er godt (114)
4. Patienten har kontaktperson(er) med særligt ansvar (104)
9. Patienten oplever ikke fejl (327)
17. Patienten er tryk ved at skulle hjem (336)
20. Er tilstrækkeligt informeret om livsstilens betydning for helbredet (305)
11. Personalet er gode til at håndtere fejl (21)

