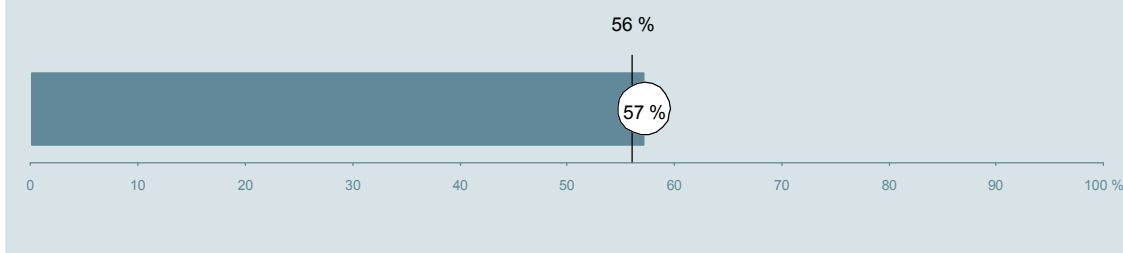




## Neurologisk Afdeling (352 i Lemvig) Hospitalsenheden Vest

Spørgeskemaet er udsendt til 35 patienter udskrevet fra afdelingen i perioden 9. august til 31. oktober 2013.  
57 % af disse svarede på spørgeskemaet.  
På landsplan svarede 56 % af de indlagte patienter.



**Enhed for Evaluering  
og Brugerinddragelse**

[www.patientoplevelser.dk](http://www.patientoplevelser.dk)



## INDHOLD

OVERSIGTSFIGUR	3
INDEN INDLÆGGELSEN OG VED MODTAGELSEN PÅ AFDELINGEN	4
PERSONALE	6
BEHANDLINGSFORLØB	10
INFORMATION	13
UDSKRIVELSE	16
SAMLET INDTRYK	21
DATAMATERIALE	23
OVERSIGTSFIGUR FOR AFSNIT/UNDEROPDELINGER	24

### Om rapporten

#### Nationale og regionale spørgsmål:

Rapporten indeholder resultater for de nationale spørgsmål.

#### Omkodninger af spørgsmål:

Spørgsmålene er ikke altid opgjort, som de fremstår i spørgeskemaet. Her følger et par eksempler:

- Svarene fra ét spørgsmål kan være opgjort på to forskellige måder, hvilket er angivet med en parentes efter spørgsmålsnummeret.
- Svar fra flere spørgsmål kan være opsummeret i ét samlet resultat.
- Endelig er der spørgsmål, hvor svarkategorier samles i opgørelsen. Det er eksempelvis tilfældet for spørgsmål 7, hvor svarkategorierne "for meget" og "for lidt" opgøres som negative svar, mens "passende" er et positivt svar.

Mere detaljeret information om, hvilke spørgsmål der er omkodet og hvordan, kan du finde på: [www.patientoplevelser.dk/omkodninger](http://www.patientoplevelser.dk/omkodninger)

#### Sammenligning over tid (↗, ↘ eller →):

Pilene i figurer og tabeller viser, om afdelingens resultat i år er bedre, dårligere eller ikke signifikant forskelligt fra afdelingens eget resultat i sidste måling.

#### Placering i forhold til specialeresultatet (O, U eller G):

I figurer og tabeller angiver O, U og G, om afdelingens resultat er over, under eller ikke signifikant forskelligt fra specialeresultatet for Neurologi på landsplan.

#### Manglende tal ( - eller blank ) og ( \* ):

En stjerne ( \* ) betyder, at datagrundlaget er for spinkelt til at foretage analysen.

En streg ( - eller en blank ) betyder, at analysen ikke giver mening at gennemføre. De to mest almindelige eksempler på det er:

- at vi ikke kan tildele O, U eller G i de regionale spørgsmål, da vi ikke har et specialeresultat på landsplan at sammenligne med.
- at vi ikke kan sammenligne resultater over tid, hvis spørgsmålet ikke er det samme i 2012 og 2013.

#### Læsevejledning:

Du kan få mere hjælp til at læse figurer og tabeller i læsevejledningen på: [www.patientoplevelser.dk/vejledning](http://www.patientoplevelser.dk/vejledning)

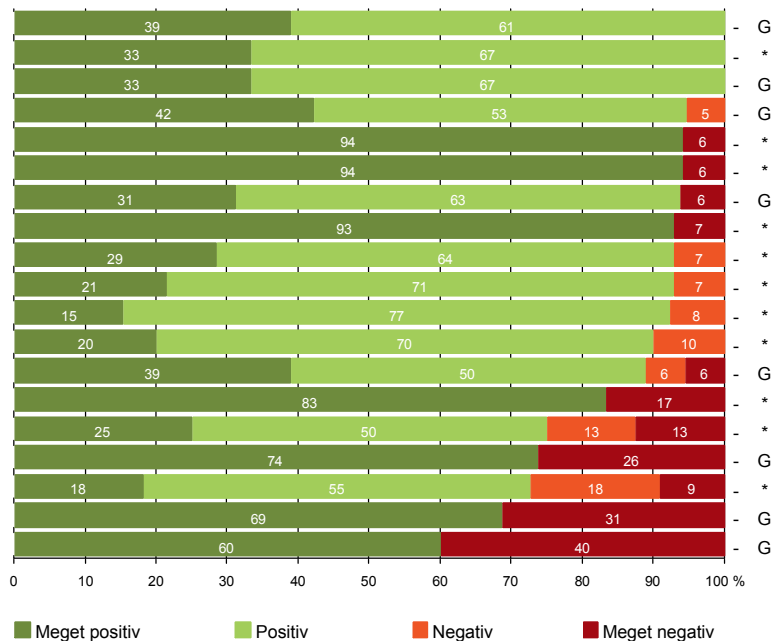
#### Spørgeskemaer:

Spørgeskemaet, patienterne har modtaget, kan du finde på: [www.patientoplevelser.dk/skema](http://www.patientoplevelser.dk/skema)

# LUP 2013 - Indlagte

## OVERSIGTSFIGUR

- 2. Modtagelsen på afdelingen er god (18)
- 1. Afdelingen informerer godt om ventetid fra indkaldelse til indlæggelse (6)
- 21. Tilrettelæggelsen af det samlede behandlingsforløb er god (15)
- 22. Det samlede indtryk er godt (19)
- 4. Patienten har kontaktperson(er) med særligt ansvar (17)
- 9. Patienten oplever ikke fejl (17)
- 6. Personalets viden om sygdomsforløb er god ved planlagte samtaler (16)
- 12. Patienten oplever ikke unødigt ventetid, der forlænger opholdet (14)
- 5. Kontaktperson tager ansvar for forløbet (14)
- 18. Samarbejdet mellem afdeling og kommunal hjemmepleje er godt (14)
- 13. Overflytning mellem afdelinger er godt tilrettelagt (13)
- 19. Afdelingens orientering af praktiserende læge er god (10)
- 14. Den mundtlige information er god (18)
- 8. Pårørende er passende inddraget i beslutninger om behandlingen (18)
- 17. Patienten er tryk ved at skulle hjem (16)
- 7. Patienten er passende inddraget i beslutninger om behandlingen (19)
- 16. Informationsmaterialet er godt (11)
- 20. Er tilstrækkeligt informeret om livsstilens betydning for helbredet (16)
- 15. Modtager tilstrækkeligt informationsmateriale (15)

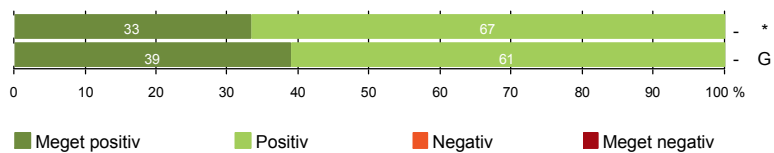


Antal svar på det enkelte spørgsmål er vist i en parentes efter spørgsmålsteksten. To stjerner ved siden af hinanden (\*\*) helt til højre i figuren betyder, at hverken sammenligning over tid (første \*) eller placering i forhold til specialeresultatet (anden \*) kan foretages, da datagrundlaget er for spinkelt i begge analyser.



## INDEN INDLÆGGELSEN OG VED MODTAGELSEN PÅ AFDELINGEN

1. Afdelingen informerer godt om ventetid fra indkaldelse til indlæggelse (6)
2. Modtagelsen på afdelingen er god (18)



# LUP 2013 - Indlagte

## 1. Hvordan vurderer du, at afdelingen informerede dig om ventetiden, fra du blev indkaldt til afdelingen, til du blev indlagt? (Omfatter kun patienter, som var planlagt indlagt)

	Antal	Virkelig godt	Godt	Dårligt	Virkelig dårligt	Resultat i forhold til 2012	Placering i forhold til specialet
	%						
Specialeresultat for Neurologi	399	36,4	57,5	5,7	0,4	→	-
Neurologisk Afdeling (352 i Lemvig)	6	33,3	66,7	0,0	0,0	-	*
0-59 år	1	0,0	100,0	0,0	0,0	-	-
60+ år	5	40,0	60,0	0,0	0,0	-	-
Akut indlagt	0	0,0	0,0	0,0	0,0	-	-
Planlagt indlagt	6	33,3	66,7	0,0	0,0	-	-
Mand	5	20,0	80,0	0,0	0,0	-	-
Kvinde	1	100,0	0,0	0,0	0,0	-	-
6650_352 Neurorehabilitering Senge Lemvig	6	33,3	66,7	0,0	0,0	-	-

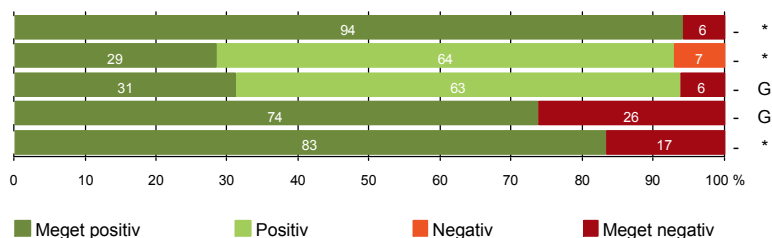
## 2. Hvordan oplevede du modtagelsen på afdelingen?

	Antal	Virkelig god	God	Dårlig	Virkelig dårlig	Resultat i forhold til 2012	Placering i forhold til specialet
	%						
Specialeresultat for Neurologi	2236	42,9	51,7	4,3	1,2	→	-
Neurologisk Afdeling (352 i Lemvig)	18	38,9	61,1	0,0	0,0	-	G
0-59 år	3	33,3	66,7	0,0	0,0	-	-
60+ år	15	40,0	60,0	0,0	0,0	-	-
Akut indlagt	10	40,0	60,0	0,0	0,0	-	-
Planlagt indlagt	8	37,5	62,5	0,0	0,0	-	-
Mand	11	36,4	63,6	0,0	0,0	-	-
Kvinde	7	42,9	57,1	0,0	0,0	-	-
6650_352 Neurorehabilitering Senge Lemvig	18	38,9	61,1	0,0	0,0	-	-



## PERSONALE

- 4. Patienten har kontaktperson(er) med særligt ansvar (17)
- 5. Kontaktperson tager ansvar for forløbet (14)
- 6. Personalets viden om sygdomsforløb er god ved planlagte samtaler (16)
- 7. Patienten er passende inddraget i beslutninger om behandlingen (19)
- 8. Pårørende er passende inddraget i beslutninger om behandlingen (18)



# LUP 2013 - Indlagte



## 4. Oplevede du, at én eller flere kontaktperson(er) på afdelingen havde særligt ansvar for dit forløb? (Omfatter kun patienter, som har været indlagt mere end to døgn)

	Antal	%		Resultat i forhold til 2012	Placering i forhold til specialet
		Ja	Nej		
Specialeresultat for Neurologi	1447	76,3	23,7	→	-
Neurologisk Afdeling (352 i Lemvig)	17	94,1	5,9	-	*
0-59 år	2	100,0	0,0	-	-
60+ år	15	93,3	6,7	-	-
Akut indlagt	10	90,0	10,0	-	-
Planlagt indlagt	7	100,0	0,0	-	-
Mand	9	88,9	11,1	-	-
Kvinde	8	100,0	0,0	-	-
6650_352 Neurorehabilitering Senge Lemvig	17	94,1	5,9	-	-

## 5. Hvordan vurderer du alt i alt, at din/dine kontaktperson(er) har taget ansvar for dit forløb? (Omfatter kun patienter, som har været indlagt mere end to døgn, og som har haft en kontaktperson)

	Antal	%			Virkelig dårligt	Resultat i forhold til 2012	Placering i forhold til specialet
		Virkelig godt	Godt	Dårligt			
Specialeresultat for Neurologi	1059	38,0	57,5	3,7	0,9	→	-
Neurologisk Afdeling (352 i Lemvig)	14	28,6	64,3	7,1	0,0	-	*
0-59 år	2	50,0	50,0	0,0	0,0	-	-
60+ år	12	25,0	66,7	8,3	0,0	-	-
Akut indlagt	8	37,5	62,5	0,0	0,0	-	-
Planlagt indlagt	6	16,7	66,7	16,7	0,0	-	-
Mand	7	14,3	71,4	14,3	0,0	-	-
Kvinde	7	42,9	57,1	0,0	0,0	-	-
6650_352 Neurorehabilitering Senge Lemvig	14	28,6	64,3	7,1	0,0	-	-

# LUP 2013 - Indlagte



## 6. Hvordan vurderer du, at afdelingens personale havde sat sig ind i dit sygdomsforløb ved de planlagte samtaler?

	Antal	%			Virkelig dårligt	Resultat i forhold til 2012	Placering i forhold til specialet
		Virkelig godt	Godt	Dårligt			
Specialeresultat for Neurologi	1880	30,9	55,8	9,8	3,5	→	-
Neurologisk Afdeling (352 i Lemvig)	16	31,3	62,5	0,0	6,3	-	G
0-59 år	3	66,7	33,3	0,0	0,0	-	-
60+ år	13	23,1	69,2	0,0	7,7	-	-
Akut indlagt	10	20,0	70,0	0,0	10,0	-	-
Planlagt indlagt	6	50,0	50,0	0,0	0,0	-	-
Mand	9	22,2	66,7	0,0	11,1	-	-
Kvinde	7	42,9	57,1	0,0	0,0	-	-
6650_352 Neurorehabilitering Senge Lemvig	16	31,3	62,5	0,0	6,3	-	-

## 7. I hvilket omfang blev du inddraget i de beslutninger, der skulle træffes om din behandling og pleje?

	Antal	%			Resultat i forhold til 2012	Placering i forhold til specialet
		For meget	Passende	For lidt		
Specialeresultat for Neurologi	2272	0,9	83,2	15,9	→	-
Neurologisk Afdeling (352 i Lemvig)	19	0,0	73,7	26,3	-	G
0-59 år	3	0,0	66,7	33,3	-	-
60+ år	16	0,0	75,0	25,0	-	-
Akut indlagt	11	0,0	72,7	27,3	-	-
Planlagt indlagt	8	0,0	75,0	25,0	-	-
Mand	11	0,0	54,5	45,5	-	-
Kvinde	8	0,0	100,0	0,0	-	-
6650_352 Neurorehabilitering Senge Lemvig	19	0,0	73,7	26,3	-	-



# LUP 2013 - Indlagte



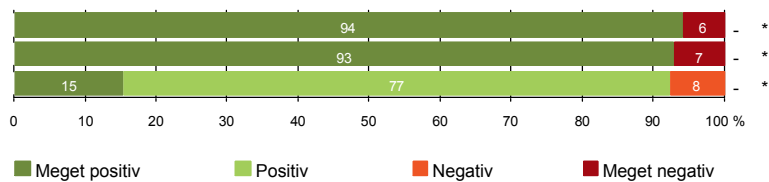
## 8. I hvilket omfang blev dine pårørende inddraget i de beslutninger, der skulle træffes om din behandling og pleje?

	Antal	For meget	Passende	For lidt	Resultat i forhold til 2012	Placering i forhold til specialet
Specialeresultat for Neurologi	1602	1,4	79,7	18,9	→	-
Neurologisk Afdeling (352 i Lemvig)	18	0,0	83,3	16,7	-	*
0-59 år	3	0,0	100,0	0,0	-	-
60+ år	15	0,0	80,0	20,0	-	-
Akut indlagt	11	0,0	90,9	9,1	-	-
Planlagt indlagt	7	0,0	71,4	28,6	-	-
Mand	11	0,0	72,7	27,3	-	-
Kvinde	7	0,0	100,0	0,0	-	-
6650_352 Neurorehabilitering Senge Lemvig	18	0,0	83,3	16,7	-	-



## BEHANDLINGSFORLØB

- 9. Patienten oplever ikke fejl (17)
- 12. Patienten oplever ikke unødigt ventetid, der forlænger opholdet (14)
- 13. Overflytning mellem afdelinger er godt tilrettelagt (13)



# LUP 2013 - Indlagte

## 9. Oplevede du, at der skete fejl i forbindelse med dit indlæggelsesforløb?

	Antal	%		Resultat i forhold til 2012	Placering i forhold til specialet
		Ja	Nej		
Specialeresultat for Neurologi	2289	13,5	86,5	→	-
Neurologisk Afdeling (352 i Lemvig)	17	5,9	94,1	-	*
0-59 år	3	0,0	100,0	-	-
60+ år	14	7,1	92,9	-	-
Akut indlagt	10	10,0	90,0	-	-
Planlagt indlagt	7	0,0	100,0	-	-
Mand	9	11,1	88,9	-	-
Kvinde	8	0,0	100,0	-	-
6650_352 Neurorehabilitering Senge Lemvig	17	5,9	94,1	-	-

## 11. Hvordan synes du, at personalet tog hånd om fejlen/fejlene, efter den/de blev opdaget? (Omfatter kun patienter, som har oplevet fejl, og hvor personalet har kendt til fejlen(e))

	Antal	%				Resultat i forhold til 2012	Placering i forhold til specialet
		Virkelig godt	Godt	Dårligt	Virkelig dårligt		
Specialeresultat for Neurologi	228	11,9	41,2	28,4	18,4	→	-
Neurologisk Afdeling (352 i Lemvig)	0	0,0	0,0	0,0	0,0	-	-
0-59 år	0	0,0	0,0	0,0	0,0	-	-
60+ år	0	0,0	0,0	0,0	0,0	-	-
Akut indlagt	0	0,0	0,0	0,0	0,0	-	-
Planlagt indlagt	0	0,0	0,0	0,0	0,0	-	-
Mand	0	0,0	0,0	0,0	0,0	-	-
Kvinde	0	0,0	0,0	0,0	0,0	-	-
6650_352 Neurorehabilitering Senge Lemvig	0	0,0	0,0	0,0	0,0	-	-

# LUP 2013 - Indlagte

## 12. Oplevede du, at der opstod unødigt ventetid på undersøgelser eller behandlinger, der forlængede dit ophold på sygehuset?

	Antal	Ja, i høj grad	Ja, i nogen grad	Nej, kun i mindre grad	Nej, slet ikke	Resultat i forhold til 2012	Placering i forhold til specialet
Specialeresultat for Neurologi	2005	7,3	12,6	17,1	63,0	→	-
Neurologisk Afdeling (352 i Lemvig)	14	7,1	0,0	0,0	92,9	-	*
0-59 år	3	0,0	0,0	0,0	100,0	-	-
60+ år	11	9,1	0,0	0,0	90,9	-	-
Akut indlagt	7	14,3	0,0	0,0	85,7	-	-
Planlagt indlagt	7	0,0	0,0	0,0	100,0	-	-
Mand	9	11,1	0,0	0,0	88,9	-	-
Kvinde	5	0,0	0,0	0,0	100,0	-	-
6650_352 Neurorehabilitering Senge Lemvig	14	7,1	0,0	0,0	92,9	-	-

## 13. Hvordan vurderer du, at din overflytning mellem forskellige afdelinger var tilrettelagt? (Omfatter kun patienter, som er blevet overflyttet)

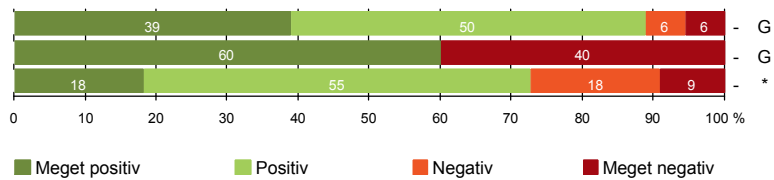
	Antal	Virkelig godt	Godt	Dårligt	Virkelig dårligt	Resultat i forhold til 2012	Placering i forhold til specialet
Specialeresultat for Neurologi	1005	23,6	63,7	9,0	3,7	→	-
Neurologisk Afdeling (352 i Lemvig)	13	15,4	76,9	7,7	0,0	-	*
0-59 år	1	0,0	100,0	0,0	0,0	-	-
60+ år	12	16,7	75,0	8,3	0,0	-	-
Akut indlagt	7	14,3	71,4	14,3	0,0	-	-
Planlagt indlagt	6	16,7	83,3	0,0	0,0	-	-
Mand	8	0,0	87,5	12,5	0,0	-	-
Kvinde	5	40,0	60,0	0,0	0,0	-	-
6650_352 Neurorehabilitering Senge Lemvig	13	15,4	76,9	7,7	0,0	-	-

# LUP 2013 - Indlagte



## INFORMATION

- 14. Den mundtlige information er god (18)
- 15. Modtager tilstrækkeligt informationsmateriale (15)
- 16. Informationsmaterialet er godt (11)



# LUP 2013 - Indlagte



## 14. Hvordan vurderer du alt i alt den mundtlige information, du fik, mens du var indlagt?

	Antal	%			Virkelig dårlig	Resultat i forhold til 2012	Placering i forhold til specialet
		Virkelig god	God	Dårlig			
Specialeresultat for Neurologi	2268	29,4	59,4	9,0	2,2	→	-
Neurologisk Afdeling (352 i Lemvig)	18	38,9	50,0	5,6	5,6	-	G
0-59 år	3	66,7	33,3	0,0	0,0	-	-
60+ år	15	33,3	53,3	6,7	6,7	-	-
Akut indlagt	10	20,0	70,0	0,0	10,0	-	-
Planlagt indlagt	8	62,5	25,0	12,5	0,0	-	-
Mand	10	40,0	40,0	10,0	10,0	-	-
Kvinde	8	37,5	62,5	0,0	0,0	-	-
6650_352 Neurorehabilitering Senge Lemvig	18	38,9	50,0	5,6	5,6	-	-

## 15. Har du i forbindelse med dit indlæggelsesforløb modtaget tilstrækkeligt informationsmateriale om din sygdom og/eller behandling?

	Antal	%		Resultat i forhold til 2012	Placering i forhold til specialet
		Ja	Nej		
Specialeresultat for Neurologi	1687	68,5	31,5	-	-
Neurologisk Afdeling (352 i Lemvig)	15	60,0	40,0	-	G
0-59 år	2	50,0	50,0	-	-
60+ år	13	61,5	38,5	-	-
Akut indlagt	9	55,6	44,4	-	-
Planlagt indlagt	6	66,7	33,3	-	-
Mand	8	50,0	50,0	-	-
Kvinde	7	71,4	28,6	-	-
6650_352 Neurorehabilitering Senge Lemvig	15	60,0	40,0	-	-

# LUP 2013 - Indlagte



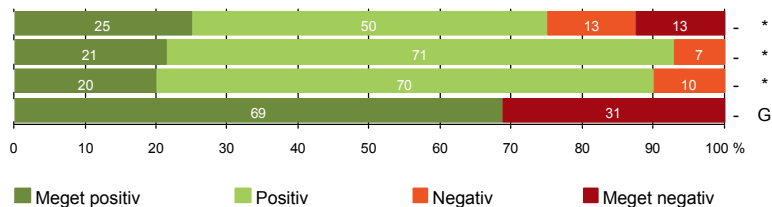
## 16. Hvordan vurderer du det informations-materiale, du fik? (Omfatter kun patienter, for hvem informationsmateriale er aktuelt)

	Antal	Virkelig godt	Godt	Dårligt	Virkelig dårligt	Resultat i forhold til 2012	Placering i forhold til specialet
	%						
Specialeresultat for Neurologi	1229	17,4	68,6	10,0	4,0	-	-
Neurologisk Afdeling (352 i Lemvig)	11	18,2	54,5	18,2	9,1	-	*
0-59 år	2	0,0	50,0	50,0	0,0	-	-
60+ år	9	22,2	55,6	11,1	11,1	-	-
Akut indlagt	7	14,3	42,9	28,6	14,3	-	-
Planlagt indlagt	4	25,0	75,0	0,0	0,0	-	-
Mand	5	0,0	60,0	20,0	20,0	-	-
Kvinde	6	33,3	50,0	16,7	0,0	-	-
6650_352 Neurorehabilitering Senge Lemvig	11	18,2	54,5	18,2	9,1	-	-

# LUP 2013 - Indlagte

## UDSKRIVELSE

- 17. Patienten er tryk ved at skulle hjem (16)
- 18. Samarbejdet mellem afdeling og kommunal hjemmepleje er godt (14)
- 19. Afdelingens orientering af praktiserende læge er god (10)
- 20. Er tilstrækkeligt informeret om livsstilens betydning for helbredet (16)



### Fakta om temaet

#### Spørgsmål, der ikke indgår i figuren

Spørgsmål 20 er en opsamling af spørgsmål 20a-d. Det er kun opsamlingsspørgsmålet, der indgår i figuren. Spørgsmål 20a-d kan ses i tabellerne senere i kapitlet.



# LUP 2013 - Indlagte



## 17. Var du tryk eller utryk ved at skulle hjem fra afdelingen?

	Antal	%			Meget utryk	Resultat i forhold til 2012	Placering i forhold til specialet
		Meget tryk	Tryk	Utryk			
Specialeresultat for Neurologi	2278	37,6	50,3	10,2	1,9	→	-
Neurologisk Afdeling (352 i Lemvig)	16	25,0	50,0	12,5	12,5	-	*
0-59 år	3	66,7	0,0	33,3	0,0	-	-
60+ år	13	15,4	61,5	7,7	15,4	-	-
Akut indlagt	10	10,0	50,0	20,0	20,0	-	-
Planlagt indlagt	6	50,0	50,0	0,0	0,0	-	-
Mand	9	44,4	22,2	11,1	22,2	-	-
Kvinde	7	0,0	85,7	14,3	0,0	-	-
6650_352 Neurorehabilitering Senge Lemvig	16	25,0	50,0	12,5	12,5	-	-

## 18. Hvordan vurderer du, at afdelingen og den kommunale hjemmepleje/hjemmesygepleje har samarbejdet om din udskrivelse?

	Antal	%			Virkelig dårligt	Resultat i forhold til 2012	Placering i forhold til specialet
		Virkelig godt	Godt	Dårligt			
Specialeresultat for Neurologi	709	29,8	55,4	9,0	5,9	→	-
Neurologisk Afdeling (352 i Lemvig)	14	21,4	71,4	7,1	0,0	-	*
0-59 år	2	0,0	50,0	50,0	0,0	-	-
60+ år	12	25,0	75,0	0,0	0,0	-	-
Akut indlagt	9	22,2	66,7	11,1	0,0	-	-
Planlagt indlagt	5	20,0	80,0	0,0	0,0	-	-
Mand	7	14,3	71,4	14,3	0,0	-	-
Kvinde	7	28,6	71,4	0,0	0,0	-	-
6650_352 Neurorehabilitering Senge Lemvig	14	21,4	71,4	7,1	0,0	-	-

# LUP 2013 - Indlagte



## 19. Hvordan vurderer du, at afdelingen har orienteret din praktiserende læge om dit behandlingsforløb?

	Antal	%			Virkelig dårligt	Resultat i forhold til 2012	Placering i forhold til specialet
		Virkelig godt	Godt	Dårligt			
Specialeresultat for Neurologi	1080	22,5	62,6	9,7	5,2	→	-
Neurologisk Afdeling (352 i Lemvig)	10	20,0	70,0	10,0	0,0	-	*
0-59 år	3	0,0	66,7	33,3	0,0	-	-
60+ år	7	28,6	71,4	0,0	0,0	-	-
Akut indlagt	7	14,3	71,4	14,3	0,0	-	-
Planlagt indlagt	3	33,3	66,7	0,0	0,0	-	-
Mand	6	16,7	66,7	16,7	0,0	-	-
Kvinde	4	25,0	75,0	0,0	0,0	-	-
6650_352 Neurorehabilitering Senge Lemvig	10	20,0	70,0	10,0	0,0	-	-

## 20. Har du fået tilstrækkelig information fra afdelingen om din livsstils betydning for dit helbred?

	Antal	%		Resultat i forhold til 2012	Placering i forhold til specialet
		Ja	Nej		
Specialeresultat for Neurologi	1688	56,4	43,6	-	-
Neurologisk Afdeling (352 i Lemvig)	16	68,8	31,3	-	G
0-59 år	3	66,7	33,3	-	-
60+ år	13	69,2	30,8	-	-
Akut indlagt	9	66,7	33,3	-	-
Planlagt indlagt	7	71,4	28,6	-	-
Mand	8	50,0	50,0	-	-
Kvinde	8	87,5	12,5	-	-
6650_352 Neurorehabilitering Senge Lemvig	16	68,8	31,3	-	-

# LUP 2013 - Indlagte



## 20a. Har du fået tilstrækkelig information fra afdelingen om: Kostens betydning for dit helbred?

	Antal	%		Resultat i forhold til 2012	Placering i forhold til specialet
		Ja	Nej		
Specialeresultat for Neurologi	1435	57,9	42,1	-	-
Neurologisk Afdeling (352 i Lemvig)	14	71,4	28,6	-	*
0-59 år	3	66,7	33,3	-	-
60+ år	11	72,7	27,3	-	-
Akut indlagt	8	62,5	37,5	-	-
Planlagt indlagt	6	83,3	16,7	-	-
Mand	7	57,1	42,9	-	-
Kvinde	7	85,7	14,3	-	-
6650_352 Neurorehabilitering Senge Lemvig	14	71,4	28,6	-	-

## 20b. Har du fået tilstrækkelig information fra afdelingen om: Motions betydning for dit helbred?

	Antal	%		Resultat i forhold til 2012	Placering i forhold til specialet
		Ja	Nej		
Specialeresultat for Neurologi	1553	67,9	32,1	-	-
Neurologisk Afdeling (352 i Lemvig)	16	93,8	6,3	-	*
0-59 år	3	100,0	0,0	-	-
60+ år	13	92,3	7,7	-	-
Akut indlagt	9	88,9	11,1	-	-
Planlagt indlagt	7	100,0	0,0	-	-
Mand	8	87,5	12,5	-	-
Kvinde	8	100,0	0,0	-	-
6650_352 Neurorehabilitering Senge Lemvig	16	93,8	6,3	-	-

# LUP 2013 - Indlagte



## 20c. Har du fået tilstrækkelig information fra afdelingen om: Alkohols betydning for dit helbred?

	Antal	%		Resultat i forhold til 2012	Placering i forhold til specialet
		Ja	Nej		
Specialeresultat for Neurologi	1170	61,8	38,2	-	-
Neurologisk Afdeling (352 i Lemvig)	12	75,0	25,0	-	*
0-59 år	3	66,7	33,3	-	-
60+ år	9	77,8	22,2	-	-
Akut indlagt	6	66,7	33,3	-	-
Planlagt indlagt	6	83,3	16,7	-	-
Mand	8	62,5	37,5	-	-
Kvinde	4	100,0	0,0	-	-
6650_352 Neurorehabilitering Senge Lemvig	12	75,0	25,0	-	-

## 20d. Har du fået tilstrækkelig information fra afdelingen om: Rygnings betydning for dit helbred?

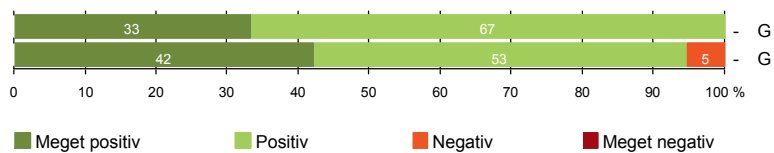
	Antal	%		Resultat i forhold til 2012	Placering i forhold til specialet
		Ja	Nej		
Specialeresultat for Neurologi	1067	66,1	33,9	-	-
Neurologisk Afdeling (352 i Lemvig)	11	81,8	18,2	-	*
0-59 år	3	66,7	33,3	-	-
60+ år	8	87,5	12,5	-	-
Akut indlagt	6	83,3	16,7	-	-
Planlagt indlagt	5	80,0	20,0	-	-
Mand	8	75,0	25,0	-	-
Kvinde	3	100,0	0,0	-	-
6650_352 Neurorehabilitering Senge Lemvig	11	81,8	18,2	-	-



## SAMLET INDTRYK

21. Tilrettelæggelsen af det samlede behandlingsforløb er god (15)

22. Det samlede indtryk er godt (19)



# LUP 2013 - Indlagte



## 21. Hvordan vurderer du, at dit samlede behandlingsforløb var tilrettelagt (før, under og efter indlæggelsen)?

	Antal	%			Virkelig dårligt	Resultat i forhold til 2012	Placering i forhold til specialet
		Virkelig godt	Godt	Dårligt			
Specialeresultat for Neurologi	1931	31,2	57,1	8,4	3,3	→	-
Neurologisk Afdeling (352 i Lemvig)	15	33,3	66,7	0,0	0,0	-	G
0-59 år	3	33,3	66,7	0,0	0,0	-	-
60+ år	12	33,3	66,7	0,0	0,0	-	-
Akut indlagt	8	12,5	87,5	0,0	0,0	-	-
Planlagt indlagt	7	57,1	42,9	0,0	0,0	-	-
Mand	9	33,3	66,7	0,0	0,0	-	-
Kvinde	6	33,3	66,7	0,0	0,0	-	-
6650_352 Neurorehabilitering Senge Lemvig	15	33,3	66,7	0,0	0,0	-	-

## 22. Hvad er dit samlede indtryk af din indlæggelse på afdelingen?

	Antal	%			Virkelig dårligt	Resultat i forhold til 2012	Placering i forhold til specialet
		Virkelig godt	Godt	Dårligt			
Specialeresultat for Neurologi	2290	37,2	53,9	6,3	2,6	→	-
Neurologisk Afdeling (352 i Lemvig)	19	42,1	52,6	5,3	0,0	-	G
0-59 år	3	33,3	66,7	0,0	0,0	-	-
60+ år	16	43,8	50,0	6,3	0,0	-	-
Akut indlagt	11	27,3	63,6	9,1	0,0	-	-
Planlagt indlagt	8	62,5	37,5	0,0	0,0	-	-
Mand	11	36,4	54,5	9,1	0,0	-	-
Kvinde	8	50,0	50,0	0,0	0,0	-	-
6650_352 Neurorehabilitering Senge Lemvig	19	42,1	52,6	5,3	0,0	-	-

# LUP 2013 - Indlagte

## DATAMATERIALE

### Respondenter og repræsentativitet

		Antal respondenter	Fordeling af respondenter — % —	Antal i stikprøven	Svarprocent — % —	Chisq-test for uafhængighed
Afdeling	Neurologisk Afdeling (352 i Lemvig)	20	100,0	35	57,1	-
Speciale	Neurologi	2408	100,0	4514	53,3	-
Alder	0-59 år	3	15,0	6	50,0	*
	60+ år	17	85,0	29	58,6	*
Indlæggelsesform	Akut indlagt	11	55,0	19	57,9	0,9220
	Planlagt indlagt	9	45,0	16	56,3	0,9220
Køn	Mand	12	60,0	21	57,1	1,0000
	Kvinde	8	40,0	14	57,1	1,0000
Afsnit	6650_352 Neurorehabilitering Senge Lemvig	20	100,0	35	57,1	-
Indlæggelsestid	1-2 dage	1	5,0	2	50,0	*
	3-7 dage	-	-	2	0,0	*
	8-14 dage	8	40,0	11	72,7	*
	15+ dage	11	55,0	20	55,0	*

### Forklaring på tabellens indhold

#### Kolonnerne viser

De første to talkolonner viser antallet af respondenter, altså det antal, der har svaret på spørgeskemaet, samt hvordan de fordeler sig på baggrundsvariablene. De tre sidste kolonner viser antal patienter i stikprøven, svarprocenten og chisq-test for, om der er forskel på repræsentationen af grupperne i de enkelte baggrundsvariable. Chisq-testen er bortfaldsanalyserne for ambulatoriets baggrundsvariable. Værdien i denne kolonne er p-værdien. I bortfaldsanalyserne sammenlignes patienter, der har besvaret spørgeskemaet (respondenter), med de patienter, der ikke har besvaret spørgeskemaet (ikke-respondenter). Hvis p-værdien i chisq-testen er 0,05 eller højere, så er der ikke en signifikant forskel mellem respondenter og ikke-respondenter i forhold til den testede baggrundsvariabel. Hvis p-værdien derimod er lavere end 0,05, er der en signifikant forskel mellem respondenter og ikke-respondenter. Hvis der er signifikant forskel, kan svarprocenten bruges til at se, hvilken gruppe der er overrepræsenteret i forhold til den anden. Den med den højeste svarprocent, er den overrepræsenterede.

#### Brug af oplysningerne

Oplysningerne kan bruges til at vurdere, i hvilket omfang respondenternes svar er repræsentative for den samlede gruppe af patienter, der har modtaget spørgeskemaet. Hvis vi ved fra bortfaldsanalysen, at svarprocenten for kvinder er lavere end for mænd, og vi ser i et spørgsmål, at kvinderne er mere negative end mændene, så ved vi, at det samlede resultat for afdelingen er blevet lidt mere positivt, end hvis svarprocenten var lige høj for mænd og kvinder. Det er bl.a. grundet denne problematik, at der er justeret for effekten af baggrundsvariablene køn og alder i forbindelse med placeringen (O, U eller G) af ambulatoriet i forhold til specialeresultatet.

Vil du vide mere om tabellen, og hvordan du bruger den, så er der hjælp at hente her: [www.patientoplevelser.dk/vejledning](http://www.patientoplevelser.dk/vejledning)

# LUP 2013 - Indlagte

## OVERSIGTSFIGUR FOR 6650\_352 NEUROREHABILITERING SENGE LEMVIG

2. Modtagelsen på afdelingen er god (18)
1. Afdelingen informerer godt om ventetid fra indkaldelse til indlæggelse (6)
21. Tilrettelæggelsen af det samlede behandlingsforløb er god (15)
22. Det samlede indtryk er godt (19)
4. Patienten har kontaktperson(er) med særligt ansvar (17)
9. Patienten oplever ikke fejl (17)
6. Personalets viden om sygdomsforløb er god ved planlagte samtaler (16)
12. Patienten oplever ikke unødigt ventetid, der forlænger opholdet (14)
5. Kontaktperson tager ansvar for forløbet (14)
18. Samarbejdet mellem afdeling og kommunal hjemmepleje er godt (14)
13. Overflytning mellem afdelinger er godt tilrettelagt (13)
19. Afdelingens orientering af praktiserende læge er god (10)
14. Den mundtlige information er god (18)
8. Pårørende er passende inddraget i beslutninger om behandlingen (18)
17. Patienten er tryk ved at skulle hjem (16)
7. Patienten er passende inddraget i beslutninger om behandlingen (19)
16. Informationsmaterialet er godt (11)
20. Er tilstrækkeligt informeret om livsstilens betydning for helbredet (16)
15. Modtager tilstrækkeligt informationsmateriale (15)

