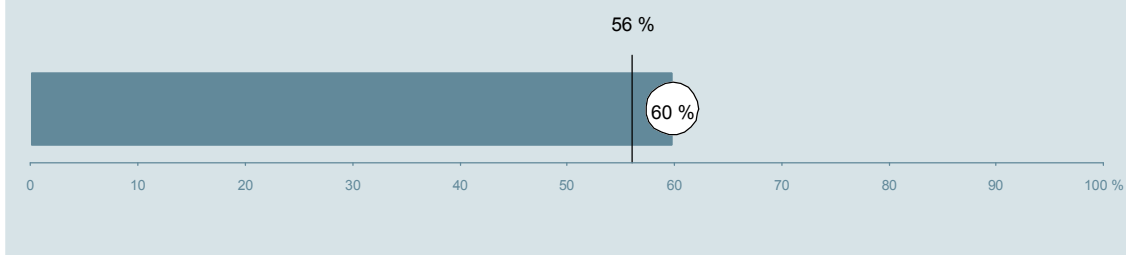




Onkologisk Afdeling (361 i Herning) Hospitalsenheden Vest

Spørgeskemaet er udsendt til 87 patienter udskrevet fra afdelingen i perioden 9. august til 31. oktober 2013.
60 % af disse svarede på spørgeskemaet.
På landsplan svarede 56 % af de indlagte patienter.



**Enhed for Evaluering
og Brugerinddragelse**

www.patientoplevelser.dk



INDHOLD

OVERSIGTSFIGUR	3
INDEN INDLÆGGELSEN OG VED MODTAGELSEN PÅ AFDELINGEN	4
PERSONALE	6
BEHANDLINGSFORLØB	10
INFORMATION	13
UDSKRIVELSE	16
SAMLET INDTRYK	21
DATAMATERIALE	23
OVERSIGTSFIGUR FOR AFSNIT/UNDEROPDELINGER	24

Om rapporten

Nationale og regionale spørgsmål:

Rapporten indeholder resultater for de nationale spørgsmål.

Omkodninger af spørgsmål:

Spørgsmålene er ikke altid opgjort, som de fremstår i spørgeskemaet. Her følger et par eksempler:

- Svarene fra ét spørgsmål kan være opgjort på to forskellige måder, hvilket er angivet med en parentes efter spørgsmålsnummeret.
- Svar fra flere spørgsmål kan være opsummeret i ét samlet resultat.
- Endelig er der spørgsmål, hvor svarkategorier samles i opgørelsen. Det er eksempelvis tilfældet for spørgsmål 7, hvor svarkategorierne "for meget" og "for lidt" opgøres som negative svar, mens "passende" er et positivt svar.

Mere detaljeret information om, hvilke spørgsmål der er omkodet og hvordan, kan du finde på: www.patientoplevelser.dk/omkodninger

Sammenligning over tid (↗, ↘ eller →):

Pilene i figurer og tabeller viser, om afdelingens resultat i år er bedre, dårligere eller ikke signifikant forskelligt fra afdelingens eget resultat i sidste måling.

Placering i forhold til specialeresultatet (O, U eller G):

I figurer og tabeller angiver O, U og G, om afdelingens resultat er over, under eller ikke signifikant forskelligt fra specialeresultatet for Onkologi på landsplan.

Manglende tal (- eller blank) og (*):

En stjerne (*) betyder, at datagrundlaget er for spinkelt til at foretage analysen.

En streg (- eller en blank) betyder, at analysen ikke giver mening at gennemføre. De to mest almindelige eksempler på det er:

- at vi ikke kan tildele O, U eller G i de regionale spørgsmål, da vi ikke har et specialeresultat på landsplan at sammenligne med.
- at vi ikke kan sammenligne resultater over tid, hvis spørgsmålet ikke er det samme i 2012 og 2013.

Læsevejledning:

Du kan få mere hjælp til at læse figurer og tabeller i læsevejledningen på: www.patientoplevelser.dk/vejledning

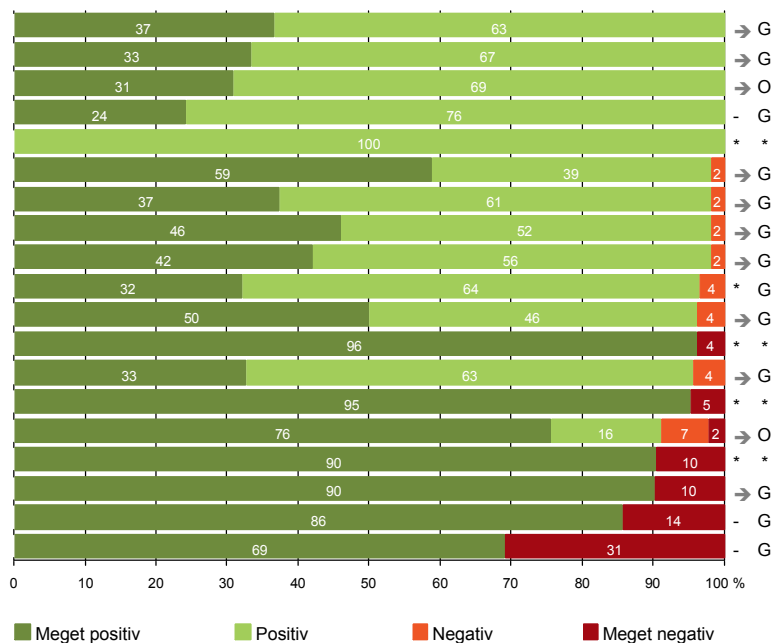
Spørgeskemaer:

Spørgeskemaet, patienterne har modtaget, kan du finde på: www.patientoplevelser.dk/skema

LUP 2013 - Indlagte

OVERSIGTSFIGUR

- 21. Tilrettelæggelsen af det samlede behandlingsforløb er god (41)
- 18. Samarbejdet mellem afdeling og kommunal hjemmepleje er godt (27)
- 13. Overflytning mellem afdelinger er godt tilrettelagt (26)
- 16. Informationsmaterialet er godt (29)
- 11. Personalet er gode til at håndtere fejl (5)
- 2. Modtagelsen på afdelingen er god (51)
- 17. Patienten er tryk ved at skulle hjem (51)
- 22. Det samlede indtryk er godt (50)
- 14. Den mundtlige information er god (50)
- 19. Afdelingens orientering af praktiserende læge er god (28)
- 5. Kontaktperson tager ansvar for forløbet (26)
- 7. Patienten er passende inddraget i beslutninger om behandlingen (51)
- 6. Personalets viden om sygdomsforløb er god ved planlagte samtaler (46)
- 8. Pårørende er passende inddraget i beslutninger om behandlingen (41)
- 12. Patienten oplever ikke unødigt ventetid, der forlænger opholdet (45)
- 4. Patienten har kontaktperson(er) med særligt ansvar (31)
- 9. Patienten oplever ikke fejl (51)
- 15. Modtager tilstrækkeligt informationsmateriale (35)
- 20. Er tilstrækkeligt informeret om livsstilens betydning for helbredet (42)

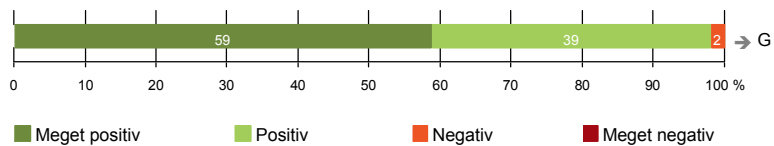


Antal svar på det enkelte spørgsmål er vist i en parentes efter spørgsmålsteksten. To stjerner ved siden af hinanden (**) helt til højre i figuren betyder, at hverken sammenligning over tid (første *) eller placering i forhold til specialeresultatet (anden *) kan foretages, da datagrundlaget er for spinkelt i begge analyser.



INDEN INDLÆGGELSEN OG VED MODTAGELSEN PÅ AFDELINGEN

2. Modtagelsen på afdelingen er god (51)



LUP 2013 - Indlagte

1. Hvordan vurderer du, at afdelingen informerede dig om ventetiden, fra du blev indkaldt til afdelingen, til du blev indlagt? (Omfatter kun patienter, som var planlagt indlagt)

	Antal	Virkelig godt	Godt	Dårligt	Virkelig dårligt	Resultat i forhold til 2012	Placering i forhold til specialet
	%						
Specialeresultat for Onkologi	279	34,2	61,9	3,2	0,6	→	-
Onkologisk Afdeling (361 i Herning)	0	0,0	0,0	0,0	0,0	*	-
0-59 år	0	0,0	0,0	0,0	0,0	-	-
60+ år	0	0,0	0,0	0,0	0,0	-	-
Akut indlagt	0	0,0	0,0	0,0	0,0	-	-
Planlagt indlagt	0	0,0	0,0	0,0	0,0	-	-
Mand	0	0,0	0,0	0,0	0,0	-	-
Kvinde	0	0,0	0,0	0,0	0,0	-	-
6650_361 Onkologiske Senge Herning	0	0,0	0,0	0,0	0,0	-	-

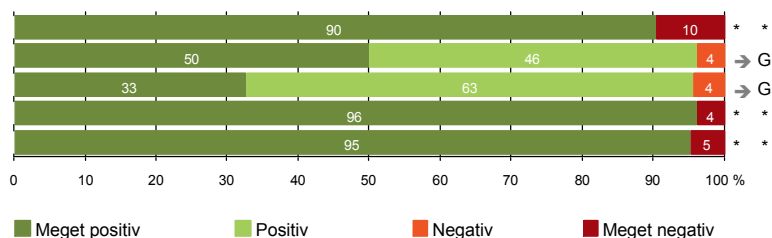
2. Hvordan oplevede du modtagelsen på afdelingen?

	Antal	Virkelig god	God	Dårlig	Virkelig dårlig	Resultat i forhold til 2012	Placering i forhold til specialet
	%						
Specialeresultat for Onkologi	770	51,9	45,6	2,5	0,0	→	-
Onkologisk Afdeling (361 i Herning)	51	58,8	39,2	2,0	0,0	→	G
0-59 år	15	66,7	33,3	0,0	0,0	-	-
60+ år	36	55,6	41,7	2,8	0,0	-	-
Akut indlagt	51	58,8	39,2	2,0	0,0	-	-
Planlagt indlagt	0	0,0	0,0	0,0	0,0	-	-
Mand	20	65,0	30,0	5,0	0,0	-	-
Kvinde	31	54,8	45,2	0,0	0,0	-	-
6650_361 Onkologiske Senge Herning	51	58,8	39,2	2,0	0,0	-	-



PERSONALE

- 4. Patienten har kontaktperson(er) med særligt ansvar (31)
- 5. Kontaktperson tager ansvar for forløbet (26)
- 6. Personalets viden om sygdomsforløb er god ved planlagte samtaler (46)
- 7. Patienten er passende inddraget i beslutninger om behandlingen (51)
- 8. Pårørende er passende inddraget i beslutninger om behandlingen (41)



LUP 2013 - Indlagte



4. Oplevede du, at én eller flere kontaktperson(er) på afdelingen havde særligt ansvar for dit forløb? (Omfatter kun patienter, som har været indlagt mere end to døgn)

	Antal	%		Resultat i forhold til 2012	Placering i forhold til specialet
		Ja	Nej		
Specialeresultat for Onkologi	439	83,7	16,3	→	-
Onkologisk Afdeling (361 i Herning)	31	90,3	9,7	*	*
0-59 år	9	100,0	0,0	-	-
60+ år	22	86,4	13,6	-	-
Akut indlagt	31	90,3	9,7	-	-
Planlagt indlagt	0	0,0	0,0	-	-
Mand	10	100,0	0,0	-	-
Kvinde	21	85,7	14,3	-	-
6650_361 Onkologiske Senge Herning	31	90,3	9,7	-	-

5. Hvordan vurderer du alt i alt, at din/dine kontaktperson(er) har taget ansvar for dit forløb? (Omfatter kun patienter, som har været indlagt mere end to døgn, og som har haft en kontaktperson)

	Antal	%			Virkelig dårligt	Resultat i forhold til 2012	Placering i forhold til specialet
		Virkelig godt	Godt	Dårligt			
Specialeresultat for Onkologi	346	43,8	54,1	1,7	0,4	→	-
Onkologisk Afdeling (361 i Herning)	26	50,0	46,2	3,8	0,0	→	G
0-59 år	9	44,4	55,6	0,0	0,0	-	-
60+ år	17	52,9	41,2	5,9	0,0	-	-
Akut indlagt	26	50,0	46,2	3,8	0,0	-	-
Planlagt indlagt	0	0,0	0,0	0,0	0,0	-	-
Mand	10	70,0	20,0	10,0	0,0	-	-
Kvinde	16	37,5	62,5	0,0	0,0	-	-
6650_361 Onkologiske Senge Herning	26	50,0	46,2	3,8	0,0	-	-

LUP 2013 - Indlagte



6. Hvordan vurderer du, at afdelingens personale havde sat sig ind i dit sygdomsforløb ved de planlagte samtaler?

	Antal	Virkelig godt	Godt	Dårligt	Virkelig dårligt	Resultat i forhold til 2012	Placering i forhold til specialet
Specialeresultat for Onkologi	692	34,9	59,3	4,6	1,3	→	-
Onkologisk Afdeling (361 i Herning)	46	32,6	63,0	4,3	0,0	→	G
0-59 år	14	35,7	64,3	0,0	0,0	-	-
60+ år	32	31,3	62,5	6,3	0,0	-	-
Akut indlagt	46	32,6	63,0	4,3	0,0	-	-
Planlagt indlagt	0	0,0	0,0	0,0	0,0	-	-
Mand	19	31,6	68,4	0,0	0,0	-	-
Kvinde	27	33,3	59,3	7,4	0,0	-	-
6650_361 Onkologiske Senge Herning	46	32,6	63,0	4,3	0,0	-	-

7. I hvilket omfang blev du inddraget i de beslutninger, der skulle træffes om din behandling og pleje?

	Antal	For meget	Passende	For lidt	Resultat i forhold til 2012	Placering i forhold til specialet
Specialeresultat for Onkologi	761	1,2	91,7	7,1	→	-
Onkologisk Afdeling (361 i Herning)	51	0,0	96,1	3,9	*	*
0-59 år	15	0,0	100,0	0,0	-	-
60+ år	36	0,0	94,4	5,6	-	-
Akut indlagt	51	0,0	96,1	3,9	-	-
Planlagt indlagt	0	0,0	0,0	0,0	-	-
Mand	19	0,0	100,0	0,0	-	-
Kvinde	32	0,0	93,8	6,3	-	-
6650_361 Onkologiske Senge Herning	51	0,0	96,1	3,9	-	-

LUP 2013 - Indlagte



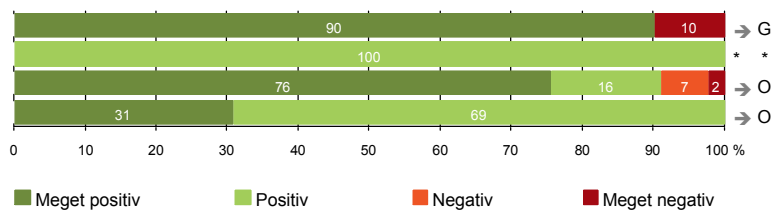
8. I hvilket omfang blev dine pårørende inddraget i de beslutninger, der skulle træffes om din behandling og pleje?

	Antal	For meget	Passende	For lidt	Resultat i forhold til 2012	Placering i forhold til specialet
Specialeresultat for Onkologi	606	1,8	88,4	9,8	→	-
Onkologisk Afdeling (361 i Herning)	41	2,4	95,1	2,4	*	*
0-59 år	11	9,1	90,9	0,0	-	-
60+ år	30	0,0	96,7	3,3	-	-
Akut indlagt	41	2,4	95,1	2,4	-	-
Planlagt indlagt	0	0,0	0,0	0,0	-	-
Mand	18	5,6	94,4	0,0	-	-
Kvinde	23	0,0	95,7	4,3	-	-
6650_361 Onkologiske Senge Herning	41	2,4	95,1	2,4	-	-



BEHANDLINGSFORLØB

- 9. Patienten oplever ikke fejl (51)
- 11. Personalet er gode til at håndtere fejl (5)
- 12. Patienten oplever ikke unødigt ventetid, der forlænger opholdet (45)
- 13. Overflytning mellem afdelinger er godt tilrettelagt (26)



LUP 2013 - Indlagte

9. Oplevede du, at der skete fejl i forbindelse med dit indlæggelsesforløb?

	Antal	%		Resultat i forhold til 2012	Placering i forhold til specialet
		Ja	Nej		
Specialeresultat for Onkologi	762	11,6	88,4	→	-
Onkologisk Afdeling (361 i Herning)	51	9,8	90,2	→	G
0-59 år	15	6,7	93,3	-	-
60+ år	36	11,1	88,9	-	-
Akut indlagt	51	9,8	90,2	-	-
Planlagt indlagt	0	0,0	0,0	-	-
Mand	19	5,3	94,7	-	-
Kvinde	32	12,5	87,5	-	-
6650_361 Onkologiske Senge Herning	51	9,8	90,2	-	-

11. Hvordan synes du, at personalet tog hånd om fejlen/fejlene, efter den/de blev opdaget? (Omfatter kun patienter, som har oplevet fejl, og hvor personalet har kendt til fejlen(e))

	Antal	%			Virkelig dårligt	Resultat i forhold til 2012	Placering i forhold til specialet
		Virkelig godt	Godt	Dårligt			
Specialeresultat for Onkologi	76	18,4	63,3	13,3	5,0	→	-
Onkologisk Afdeling (361 i Herning)	5	0,0	100,0	0,0	0,0	*	*
0-59 år	1	0,0	100,0	0,0	0,0	-	-
60+ år	4	0,0	100,0	0,0	0,0	-	-
Akut indlagt	5	0,0	100,0	0,0	0,0	-	-
Planlagt indlagt	0	0,0	0,0	0,0	0,0	-	-
Mand	1	0,0	100,0	0,0	0,0	-	-
Kvinde	4	0,0	100,0	0,0	0,0	-	-
6650_361 Onkologiske Senge Herning	5	0,0	100,0	0,0	0,0	-	-

LUP 2013 - Indlagte

12. Oplevede du, at der opstod unødigt ventetid på undersøgelser eller behandlinger, der forlængede dit ophold på sygehuset?

	Antal	Ja, i høj grad	Ja, i nogen grad	Nej, kun i mindre grad	Nej, slet ikke	Resultat i forhold til 2012	Placering i forhold til specialet
Specialeresultat for Onkologi	695	3,2	15,0	21,5	60,3	→	-
Onkologisk Afdeling (361 i Herning)	45	2,2	6,7	15,6	75,6	→	O
0-59 år	15	6,7	0,0	6,7	86,7	-	-
60+ år	30	0,0	10,0	20,0	70,0	-	-
Akut indlagt	45	2,2	6,7	15,6	75,6	-	-
Planlagt indlagt	0	0,0	0,0	0,0	0,0	-	-
Mand	17	5,9	5,9	5,9	82,4	-	-
Kvinde	28	0,0	7,1	21,4	71,4	-	-
6650_361 Onkologiske Senge Herning	45	2,2	6,7	15,6	75,6	-	-

13. Hvordan vurderer du, at din overflytning mellem forskellige afdelinger var tilrettelagt? (Omfatter kun patienter, som er blevet overflyttet)

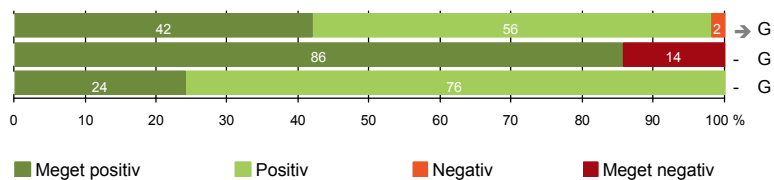
	Antal	Virkelig godt	Godt	Dårligt	Virkelig dårligt	Resultat i forhold til 2012	Placering i forhold til specialet
Specialeresultat for Onkologi	387	22,0	68,8	7,8	1,5	→	-
Onkologisk Afdeling (361 i Herning)	26	30,8	69,2	0,0	0,0	→	O
0-59 år	6	33,3	66,7	0,0	0,0	-	-
60+ år	20	30,0	70,0	0,0	0,0	-	-
Akut indlagt	26	30,8	69,2	0,0	0,0	-	-
Planlagt indlagt	0	0,0	0,0	0,0	0,0	-	-
Mand	10	40,0	60,0	0,0	0,0	-	-
Kvinde	16	25,0	75,0	0,0	0,0	-	-
6650_361 Onkologiske Senge Herning	26	30,8	69,2	0,0	0,0	-	-

LUP 2013 - Indlagte



INFORMATION

- 14. Den mundtlige information er god (50)
- 15. Modtager tilstrækkeligt informationsmateriale (35)
- 16. Informationsmaterialet er godt (29)



LUP 2013 - Indlagte



14. Hvordan vurderer du alt i alt den mundtlige information, du fik, mens du var indlagt?

	Antal	%			Virkelig dårlig	Resultat i forhold til 2012	Placering i forhold til specialet
		Virkelig god	God	Dårlig			
Specialeresultat for Onkologi	763	36,4	61,0	2,3	0,4	→	-
Onkologisk Afdeling (361 i Herning)	50	42,0	56,0	2,0	0,0	→	G
0-59 år	15	53,3	46,7	0,0	0,0	-	-
60+ år	35	37,1	60,0	2,9	0,0	-	-
Akut indlagt	50	42,0	56,0	2,0	0,0	-	-
Planlagt indlagt	0	0,0	0,0	0,0	0,0	-	-
Mand	19	42,1	57,9	0,0	0,0	-	-
Kvinde	31	41,9	54,8	3,2	0,0	-	-
6650_361 Onkologiske Senge Herning	50	42,0	56,0	2,0	0,0	-	-

15. Har du i forbindelse med dit indlæggelsesforløb modtaget tilstrækkeligt informationsmateriale om din sygdom og/eller behandling?

	Antal	%		Resultat i forhold til 2012	Placering i forhold til specialet
		Ja	Nej		
Specialeresultat for Onkologi	644	86,4	13,6	-	-
Onkologisk Afdeling (361 i Herning)	35	85,7	14,3	-	G
0-59 år	10	100,0	0,0	-	-
60+ år	25	80,0	20,0	-	-
Akut indlagt	35	85,7	14,3	-	-
Planlagt indlagt	0	0,0	0,0	-	-
Mand	15	93,3	6,7	-	-
Kvinde	20	80,0	20,0	-	-
6650_361 Onkologiske Senge Herning	35	85,7	14,3	-	-

LUP 2013 - Indlagte

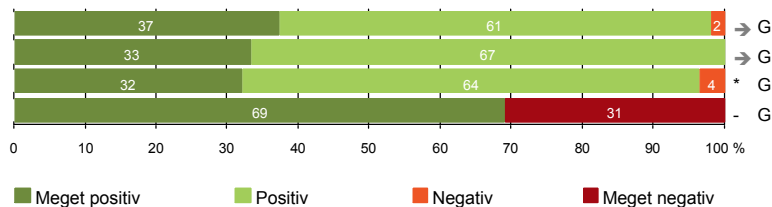


16. Hvordan vurderer du det informations-materiale, du fik? (Omfatter kun patienter, for hvem informationsmateriale er aktuelt)

	Antal	Virkelig godt	Godt	Dårligt	Virkelig dårligt	Resultat i forhold til 2012	Placering i forhold til specialet
	%						
Specialeresultat for Onkologi	531	20,5	75,3	3,5	0,7	-	-
Onkologisk Afdeling (361 i Herning)	29	24,1	75,9	0,0	0,0	-	G
0-59 år	9	0,0	100,0	0,0	0,0	-	-
60+ år	20	35,0	65,0	0,0	0,0	-	-
Akut indlagt	29	24,1	75,9	0,0	0,0	-	-
Planlagt indlagt	0	0,0	0,0	0,0	0,0	-	-
Mand	14	21,4	78,6	0,0	0,0	-	-
Kvinde	15	26,7	73,3	0,0	0,0	-	-
6650_361 Onkologiske Senge Herning	29	24,1	75,9	0,0	0,0	-	-

UDSKRIVELSE

- 17. Patienten er tryk ved at skulle hjem (51)
- 18. Samarbejdet mellem afdeling og kommunal hjemmepleje er godt (27)
- 19. Afdelingens orientering af praktiserende læge er god (28)
- 20. Er tilstrækkeligt informeret om livsstilens betydning for helbredet (42)



Fakta om temaet

Spørgsmål, der ikke indgår i figuren

Spørgsmål 20 er en opsamling af spørgsmål 20a-d. Det er kun opsamlingsspørgsmålet, der indgår i figuren. Spørgsmål 20a-d kan ses i tabellerne senere i kapitlet.

LUP 2013 - Indlagte



17. Var du tryk eller utryk ved at skulle hjem fra afdelingen?

	Antal	Meget tryk	Tryk	Utryk	Meget utryk	Resultat i forhold til 2012	Placering i forhold til specialet
Specialeresultat for Onkologi	755	39,0	53,4	6,5	1,1	→	-
Onkologisk Afdeling (361 i Herning)	51	37,3	60,8	2,0	0,0	→	G
0-59 år	15	66,7	33,3	0,0	0,0	-	-
60+ år	36	25,0	72,2	2,8	0,0	-	-
Akut indlagt	51	37,3	60,8	2,0	0,0	-	-
Planlagt indlagt	0	0,0	0,0	0,0	0,0	-	-
Mand	19	57,9	42,1	0,0	0,0	-	-
Kvinde	32	25,0	71,9	3,1	0,0	-	-
6650_361 Onkologiske Senge Herning	51	37,3	60,8	2,0	0,0	-	-

18. Hvordan vurderer du, at afdelingen og den kommunale hjemmepleje/hjemmesygepleje har samarbejdet om din udskrivelse?

	Antal	Virkelig godt	Godt	Dårligt	Virkelig dårligt	Resultat i forhold til 2012	Placering i forhold til specialet
Specialeresultat for Onkologi	244	30,3	62,1	5,2	2,3	→	-
Onkologisk Afdeling (361 i Herning)	27	33,3	66,7	0,0	0,0	→	G
0-59 år	5	40,0	60,0	0,0	0,0	-	-
60+ år	22	31,8	68,2	0,0	0,0	-	-
Akut indlagt	27	33,3	66,7	0,0	0,0	-	-
Planlagt indlagt	0	0,0	0,0	0,0	0,0	-	-
Mand	11	27,3	72,7	0,0	0,0	-	-
Kvinde	16	37,5	62,5	0,0	0,0	-	-
6650_361 Onkologiske Senge Herning	27	33,3	66,7	0,0	0,0	-	-

LUP 2013 - Indlagte



19. Hvordan vurderer du, at afdelingen har orienteret din praktiserende læge om dit behandlingsforløb?

	Antal	%			Virkelig dårligt	Resultat i forhold til 2012	Placering i forhold til specialet
		Virkelig godt	Godt	Dårligt			
Specialeresultat for Onkologi	336	19,4	68,6	7,0	5,0	→	-
Onkologisk Afdeling (361 i Herning)	28	32,1	64,3	3,6	0,0	*	G
0-59 år	5	40,0	60,0	0,0	0,0	-	-
60+ år	23	30,4	65,2	4,3	0,0	-	-
Akut indlagt	28	32,1	64,3	3,6	0,0	-	-
Planlagt indlagt	0	0,0	0,0	0,0	0,0	-	-
Mand	11	27,3	63,6	9,1	0,0	-	-
Kvinde	17	35,3	64,7	0,0	0,0	-	-
6650_361 Onkologiske Senge Herning	28	32,1	64,3	3,6	0,0	-	-

20. Har du fået tilstrækkelig information fra afdelingen om din livsstils betydning for dit helbred?

	Antal	%		Resultat i forhold til 2012	Placering i forhold til specialet
		Ja	Nej		
Specialeresultat for Onkologi	642	64,7	35,3	-	-
Onkologisk Afdeling (361 i Herning)	42	69,0	31,0	-	G
0-59 år	13	61,5	38,5	-	-
60+ år	29	72,4	27,6	-	-
Akut indlagt	42	69,0	31,0	-	-
Planlagt indlagt	0	0,0	0,0	-	-
Mand	18	72,2	27,8	-	-
Kvinde	24	66,7	33,3	-	-
6650_361 Onkologiske Senge Herning	42	69,0	31,0	-	-

LUP 2013 - Indlagte



20a. Har du fået tilstrækkelig information fra afdelingen om: Kostens betydning for dit helbred?

	Antal	%		Resultat i forhold til 2012	Placering i forhold til specialet
		Ja	Nej		
Specialeresultat for Onkologi	617	73,7	26,3	-	-
Onkologisk Afdeling (361 i Herning)	41	82,9	17,1	-	G
0-59 år	13	84,6	15,4	-	-
60+ år	28	82,1	17,9	-	-
Akut indlagt	41	82,9	17,1	-	-
Planlagt indlagt	0	0,0	0,0	-	-
Mand	17	82,4	17,6	-	-
Kvinde	24	83,3	16,7	-	-
6650_361 Onkologiske Senge Herning	41	82,9	17,1	-	-

20b. Har du fået tilstrækkelig information fra afdelingen om: Motions betydning for dit helbred?

	Antal	%		Resultat i forhold til 2012	Placering i forhold til specialet
		Ja	Nej		
Specialeresultat for Onkologi	605	74,3	25,7	-	-
Onkologisk Afdeling (361 i Herning)	41	82,9	17,1	-	G
0-59 år	13	76,9	23,1	-	-
60+ år	28	85,7	14,3	-	-
Akut indlagt	41	82,9	17,1	-	-
Planlagt indlagt	0	0,0	0,0	-	-
Mand	17	88,2	11,8	-	-
Kvinde	24	79,2	20,8	-	-
6650_361 Onkologiske Senge Herning	41	82,9	17,1	-	-

LUP 2013 - Indlagte



20c. Har du fået tilstrækkelig information fra afdelingen om: Alkohols betydning for dit helbred?

	Antal	%		Resultat i forhold til 2012	Placering i forhold til specialet
		Ja	Nej		
Specialeresultat for Onkologi	436	66,1	33,9	-	-
Onkologisk Afdeling (361 i Herning)	27	63,0	37,0	-	G
0-59 år	12	75,0	25,0	-	-
60+ år	15	53,3	46,7	-	-
Akut indlagt	27	63,0	37,0	-	-
Planlagt indlagt	0	0,0	0,0	-	-
Mand	13	69,2	30,8	-	-
Kvinde	14	57,1	42,9	-	-
6650_361 Onkologiske Senge Herning	27	63,0	37,0	-	-

20d. Har du fået tilstrækkelig information fra afdelingen om: Rygnings betydning for dit helbred?

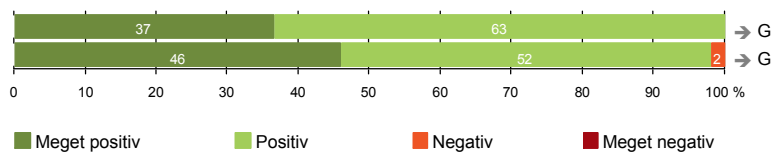
	Antal	%		Resultat i forhold til 2012	Placering i forhold til specialet
		Ja	Nej		
Specialeresultat for Onkologi	383	75,3	24,7	-	-
Onkologisk Afdeling (361 i Herning)	26	65,4	34,6	-	G
0-59 år	13	69,2	30,8	-	-
60+ år	13	61,5	38,5	-	-
Akut indlagt	26	65,4	34,6	-	-
Planlagt indlagt	0	0,0	0,0	-	-
Mand	12	83,3	16,7	-	-
Kvinde	14	50,0	50,0	-	-
6650_361 Onkologiske Senge Herning	26	65,4	34,6	-	-



SAMLET INDTRYK

21. Tilrettelæggelsen af det samlede behandlingsforløb er god (41)

22. Det samlede indtryk er godt (50)



LUP 2013 - Indlagte



21. Hvordan vurderer du, at dit samlede behandlingsforløb var tilrettelagt (før, under og efter indlæggelsen)?

	Antal	%			Virkelig dårligt	Resultat i forhold til 2012	Placering i forhold til specialet
		Virkelig godt	Godt	Dårligt			
Specialeresultat for Onkologi	690	40,1	56,4	2,6	0,9	→	-
Onkologisk Afdeling (361 i Herning)	41	36,6	63,4	0,0	0,0	→	G
0-59 år	13	38,5	61,5	0,0	0,0	-	-
60+ år	28	35,7	64,3	0,0	0,0	-	-
Akut indlagt	41	36,6	63,4	0,0	0,0	-	-
Planlagt indlagt	0	0,0	0,0	0,0	0,0	-	-
Mand	19	42,1	57,9	0,0	0,0	-	-
Kvinde	22	31,8	68,2	0,0	0,0	-	-
6650_361 Onkologiske Senge Herning	41	36,6	63,4	0,0	0,0	-	-

22. Hvad er dit samlede indtryk af din indlæggelse på afdelingen?

	Antal	%			Virkelig dårligt	Resultat i forhold til 2012	Placering i forhold til specialet
		Virkelig godt	Godt	Dårligt			
Specialeresultat for Onkologi	759	42,9	53,8	2,5	0,8	→	-
Onkologisk Afdeling (361 i Herning)	50	46,0	52,0	2,0	0,0	→	G
0-59 år	15	46,7	46,7	6,7	0,0	-	-
60+ år	35	45,7	54,3	0,0	0,0	-	-
Akut indlagt	50	46,0	52,0	2,0	0,0	-	-
Planlagt indlagt	0	0,0	0,0	0,0	0,0	-	-
Mand	19	57,9	36,8	5,3	0,0	-	-
Kvinde	31	38,7	61,3	0,0	0,0	-	-
6650_361 Onkologiske Senge Herning	50	46,0	52,0	2,0	0,0	-	-

LUP 2013 - Indlagte

DATAMATERIALE

Respondenter og repræsentativitet

		Antal respondenter	Fordeling af respondenter — % —	Antal i stikprøven	Svarprocent — % —	Chisq-test for uafhængighed
Afdeling	Onkologisk Afdeling (361 i Herning)	52	100,0	87	59,8	-
Speciale	Onkologi	793	100,0	1423	55,7	-
Alder	0-59 år	15	28,8	27	55,6	0,5907
	60+ år	37	71,2	60	61,7	0,5907
Indlæggelsesform	Akut indlagt	52	100,0	84	61,9	*
	Planlagt indlagt	-	-	3	0,0	*
Køn	Mand	20	38,5	27	74,1	0,0680
	Kvinde	32	61,5	60	53,3	0,0680
Afsnit	6650_361 Onkologiske Senge Herning	52	100,0	87	59,8	-
Indlæggelsestid	1-2 dage	20	38,5	35	57,1	*
	3-7 dage	27	51,9	42	64,3	*
	8-14 dage	5	9,6	9	55,6	*
	15+ dage	-	-	1	0,0	*

Forklaring på tabellens indhold

Kolonnerne viser

De første to talkolonner viser antallet af respondenter, altså det antal, der har svaret på spørgeskemaet, samt hvordan de fordeler sig på baggrundsvariablene. De tre sidste kolonner viser antal patienter i stikprøven, svarprocenten og chisq-test for, om der er forskel på repræsentationen af grupperne i de enkelte baggrundsvariable. Chisq-testen er bortfaldsanalyserne for ambulatoriets baggrundsvariable. Værdien i denne kolonne er p-værdien. I bortfaldsanalyserne sammenlignes patienter, der har besvaret spørgeskemaet (respondenter), med de patienter, der ikke har besvaret spørgeskemaet (ikke-respondenter). Hvis p-værdien i chisq-testen er 0,05 eller højere, så er der ikke en signifikant forskel mellem respondenter og ikke-respondenter i forhold til den testede baggrundsvariabel. Hvis p-værdien derimod er lavere end 0,05, er der en signifikant forskel mellem respondenter og ikke-respondenter. Hvis der er signifikant forskel, kan svarprocenten bruges til at se, hvilken gruppe der er overrepræsenteret i forhold til den anden. Den med den højeste svarprocent, er den overrepræsenterede.

Brug af oplysningerne

Oplysningerne kan bruges til at vurdere, i hvilket omfang respondenternes svar er repræsentative for den samlede gruppe af patienter, der har modtaget spørgeskemaet. Hvis vi ved fra bortfaldsanalysen, at svarprocenten for kvinder er lavere end for mænd, og vi ser i et spørgsmål, at kvinderne er mere negative end mændene, så ved vi, at det samlede resultat for afdelingen er blevet lidt mere positivt, end hvis svarprocenten var lige høj for mænd og kvinder. Det er bl.a. grundet denne problematik, at der er justeret for effekten af baggrundsvariablene køn og alder i forbindelse med placeringen (O, U eller G) af ambulatoriet i forhold til specialeresultatet.

Vil du vide mere om tabellen, og hvordan du bruger den, så er der hjælp at hente her: www.patientoplevelser.dk/vejledning

LUP 2013 - Indlagte

OVERSIGTSFIGUR FOR 6650_361 ONKOLOGISKE SENGE HERNING

- 21. Tilrettelæggelsen af det samlede behandlingsforløb er god (41)
- 18. Samarbejdet mellem afdeling og kommunal hjemmepleje er godt (27)
- 13. Overflytning mellem afdelinger er godt tilrettelagt (26)
- 16. Informationsmaterialet er godt (29)
- 11. Personalet er gode til at håndtere fejl (5)
- 2. Modtagelsen på afdelingen er god (51)
- 17. Patienten er tryk ved at skulle hjem (51)
- 22. Det samlede indtryk er godt (50)
- 14. Den mundtlige information er god (50)
- 19. Afdelingens orientering af praktiserende læge er god (28)
- 5. Kontaktperson tager ansvar for forløbet (26)
- 7. Patienten er passende inddraget i beslutninger om behandlingen (51)
- 6. Personalets viden om sygdomsforløb er god ved planlagte samtaler (46)
- 8. Pårørende er passende inddraget i beslutninger om behandlingen (41)
- 12. Patienten oplever ikke unødigt ventetid, der forlænger opholdet (45)
- 4. Patienten har kontaktperson(er) med særligt ansvar (31)
- 9. Patienten oplever ikke fejl (51)
- 15. Modtager tilstrækkeligt informationsmateriale (35)
- 20. Er tilstrækkeligt informeret om livsstilens betydning for helbredet (42)

