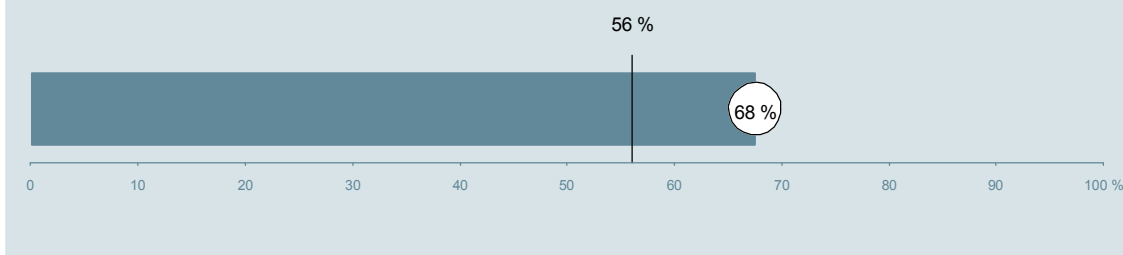




## Ortopædkirurgisk Afdeling (371 i Holstebro) Hospitalsenheden Vest

Spørgeskemaet er udsendt til 400 patienter udskrevet fra afdelingen i perioden 9. august til 31. oktober 2013.  
68 % af disse svarede på spørgeskemaet.  
På landsplan svarede 56 % af de indlagte patienter.



**Enhed for Evaluering  
og Brugerinddragelse**

[www.patientoplevelser.dk](http://www.patientoplevelser.dk)



## INDHOLD

OVERSIGTSFIGUR	3
INDEN INDLÆGGELSEN OG VED MODTAGELSEN PÅ AFDELINGEN	4
PERSONALE	6
BEHANDLINGSFORLØB	10
INFORMATION	13
UDSKRIVELSE	16
SAMLET INDTRYK	21
DATAMATERIALE	23
OVERSIGTSFIGUR FOR AFSNIT/UNDEROPDELINGER	24

### Om rapporten

#### Nationale og regionale spørgsmål:

Rapporten indeholder resultater for de nationale spørgsmål.

#### Omkodninger af spørgsmål:

Spørgsmålene er ikke altid opgjort, som de fremstår i spørgeskemaet. Her følger et par eksempler:

- Svarene fra ét spørgsmål kan være opgjort på to forskellige måder, hvilket er angivet med en parentes efter spørgsmålsnummeret.
- Svar fra flere spørgsmål kan være opsummeret i ét samlet resultat.
- Endelig er der spørgsmål, hvor svarkategorier samles i opgørelsen. Det er eksempelvis tilfældet for spørgsmål 7, hvor svarkategorierne "for meget" og "for lidt" opgøres som negative svar, mens "passende" er et positivt svar.

Mere detaljeret information om, hvilke spørgsmål der er omkodet og hvordan, kan du finde på: [www.patientoplevelser.dk/omkodninger](http://www.patientoplevelser.dk/omkodninger)

#### Sammenligning over tid (↗, ↘ eller →):

Pilene i figurer og tabeller viser, om afdelingens resultat i år er bedre, dårligere eller ikke signifikant forskelligt fra afdelingens eget resultat i sidste måling.

#### Placering i forhold til specialeresultatet (O, U eller G):

I figurer og tabeller angiver O, U og G, om afdelingens resultat er over, under eller ikke signifikant forskelligt fra specialeresultatet for Ortopædkirurgi på landsplan.

#### Manglende tal ( - eller blank ) og ( \* ):

En stjerne ( \* ) betyder, at datagrundlaget er for spinkelt til at foretage analysen.

En streg ( - eller en blank ) betyder, at analysen ikke giver mening at gennemføre. De to mest almindelige eksempler på det er:

- at vi ikke kan tildele O, U eller G i de regionale spørgsmål, da vi ikke har et specialeresultat på landsplan at sammenligne med.
- at vi ikke kan sammenligne resultater over tid, hvis spørgsmålet ikke er det samme i 2012 og 2013.

#### Læsevejledning:

Du kan få mere hjælp til at læse figurer og tabeller i læsevejledningen på: [www.patientoplevelser.dk/vejledning](http://www.patientoplevelser.dk/vejledning)

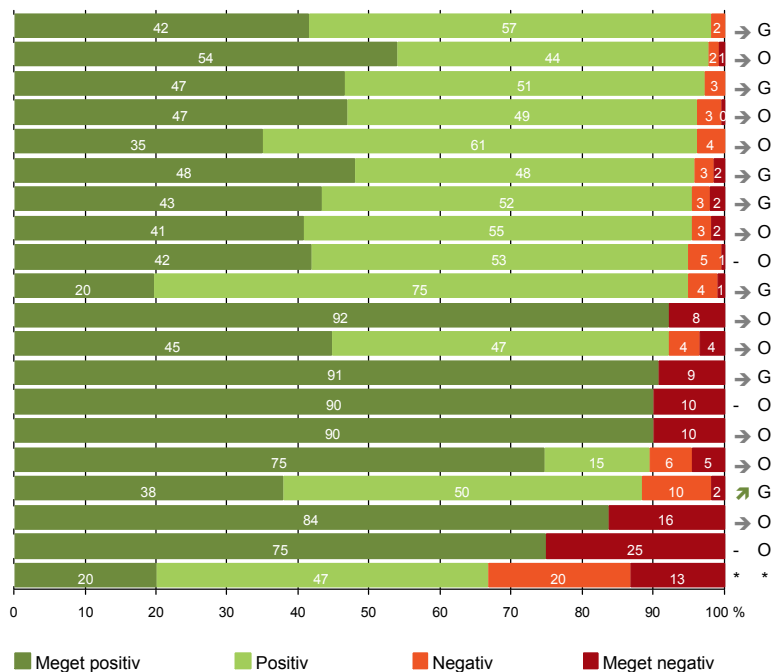
#### Spørgeskemaer:

Spørgeskemaet, patienterne har modtaget, kan du finde på: [www.patientoplevelser.dk/skema](http://www.patientoplevelser.dk/skema)

# LUP 2013 - Indlagte

## OVERSIGTSFIGUR

5. Kontaktperson tager ansvar for forløbet (53)
2. Modtagelsen på afdelingen er god (265)
1. Afdelingen informerer godt om ventetid fra indkaldelse til indlæggelse (144)
14. Den mundtlige information er god (260)
13. Overflytning mellem afdelinger er godt tilrettelagt (129)
22. Det samlede indtryk er godt (259)
21. Tilrettelæggelsen af det samlede behandlingsforløb er god (240)
6. Personalets viden om sygdomsforløb er god ved planlagte samtaler (216)
16. Informationsmaterialet er godt (196)
19. Afdelingens orientering af praktiserende læge er god (97)
9. Patienten oplever ikke fejl (254)
18. Samarbejdet mellem afdeling og kommunal hjemmepleje er godt (114)
7. Patienten er passende inddraget i beslutninger om behandlingen (256)
15. Modtager tilstrækkeligt informationsmateriale (220)
8. Pårørende er passende inddraget i beslutninger om behandlingen (159)
12. Patienten oplever ikke unødigt ventetid, der forlænger opholdet (237)
17. Patienten er tryk ved at skulle hjem (256)
4. Patienten har kontaktperson(er) med særligt ansvar (67)
20. Er tilstrækkeligt informeret om livsstilens betydning for helbredet (207)
11. Personalet er gode til at håndtere fejl (15)

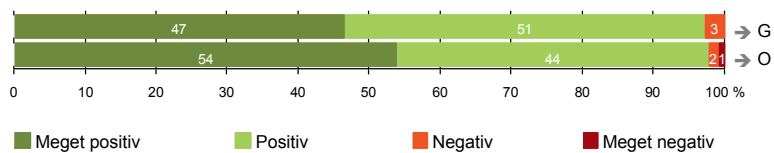


Antal svar på det enkelte spørgsmål er vist i en parentes efter spørgsmålsteksten. To stjerner ved siden af hinanden (\*\*) helt til højre i figuren betyder, at hverken sammenligning over tid (første \*) eller placering i forhold til specialeresultatet (anden \*) kan foretages, da datagrundlaget er for spinkelt i begge analyser.



## INDEN INDLÆGGELSEN OG VED MODTAGELSEN PÅ AFDELINGEN

1. Afdelingen informerer godt om ventetid fra indkaldelse til indlæggelse (144)
2. Modtagelsen på afdelingen er god (265)



# LUP 2013 - Indlagte

## 1. Hvordan vurderer du, at afdelingen informerede dig om ventetiden, fra du blev indkaldt til afdelingen, til du blev indlagt? (Omfatter kun patienter, som var planlagt indlagt)

	Antal	Virkelig godt	Godt	Dårligt	Virkelig dårligt	Resultat i forhold til 2012	Placering i forhold til specialet
	%						
Specialeresultat for Ortopædkirurgi	3776	42,1	53,8	3,1	1,0	→	-
Ortopædkirurgisk Afdeling (371 i Holstebro)	144	46,5	50,7	2,8	0,0	→	G
0-59 år	26	38,5	53,8	7,7	0,0	-	-
60+ år	118	48,3	50,0	1,7	0,0	-	-
Akut indlagt	0	0,0	0,0	0,0	0,0	-	-
Planlagt indlagt	144	46,5	50,7	2,8	0,0	-	-
Mand	74	47,3	48,6	4,1	0,0	-	-
Kvinde	70	45,7	52,9	1,4	0,0	-	-
6650_371 Ortopædkirurgiske Senge Holstebro	144	46,5	50,7	2,8	0,0	-	-

## 2. Hvordan oplevede du modtagelsen på afdelingen?

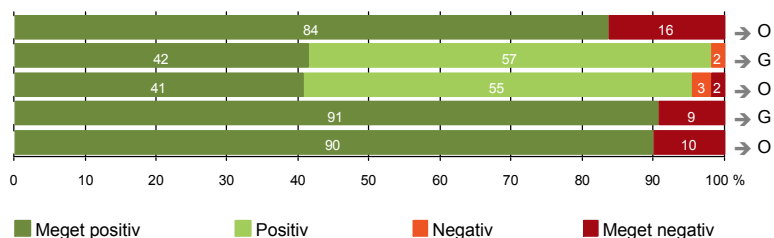
	Antal	Virkelig god	God	Dårlig	Virkelig dårlig	Resultat i forhold til 2012	Placering i forhold til specialet
	%						
Specialeresultat for Ortopædkirurgi	6281	47,9	47,4	3,5	1,2	↗	-
Ortopædkirurgisk Afdeling (371 i Holstebro)	265	54,0	43,8	1,5	0,8	→	O
0-59 år	78	43,6	53,8	2,6	0,0	-	-
60+ år	187	58,3	39,6	1,1	1,1	-	-
Akut indlagt	112	51,8	45,5	0,9	1,8	-	-
Planlagt indlagt	153	55,6	42,5	2,0	0,0	-	-
Mand	128	57,8	40,6	0,8	0,8	-	-
Kvinde	137	50,4	46,7	2,2	0,7	-	-
6650_371 Ortopædkirurgiske Senge Holstebro	265	54,0	43,8	1,5	0,8	-	-

# LUP 2013 - Indlagte



## PERSONALE

- 4. Patienten har kontaktperson(er) med særligt ansvar (67)
- 5. Kontaktperson tager ansvar for forløbet (53)
- 6. Personalets viden om sygdomsforløb er god ved planlagte samtaler (216)
- 7. Patienten er passende inddraget i beslutninger om behandlingen (256)
- 8. Pårørende er passende inddraget i beslutninger om behandlingen (159)



# LUP 2013 - Indlagte



## 4. Oplevede du, at én eller flere kontaktperson(er) på afdelingen havde særligt ansvar for dit forløb? (Omfatter kun patienter, som har været indlagt mere end to døgn)

	Antal	%		Resultat i forhold til 2012	Placering i forhold til specialet
		Ja	Nej		
Specialeresultat for Ortopædkirurgi	3134	73,9	26,1	→	-
Ortopædkirurgisk Afdeling (371 i Holstebro)	67	83,6	16,4	→	O
0-59 år	16	100,0	0,0	-	-
60+ år	51	78,4	21,6	-	-
Akut indlagt	49	85,7	14,3	-	-
Planlagt indlagt	18	77,8	22,2	-	-
Mand	31	93,5	6,5	-	-
Kvinde	36	75,0	25,0	-	-
6650_371 Ortopædkirurgiske Senge Holstebro	67	83,6	16,4	-	-

## 5. Hvordan vurderer du alt i alt, at din/dine kontaktperson(er) har taget ansvar for dit forløb? (Omfatter kun patienter, som har været indlagt mere end to døgn, og som har haft en kontaktperson)

	Antal	%			Virkelig dårligt	Resultat i forhold til 2012	Placering i forhold til specialet
		Virkelig godt	Godt	Dårligt			
Specialeresultat for Ortopædkirurgi	2270	37,0	59,6	2,7	0,6	→	-
Ortopædkirurgisk Afdeling (371 i Holstebro)	53	41,5	56,6	1,9	0,0	→	G
0-59 år	16	31,3	62,5	6,3	0,0	-	-
60+ år	37	45,9	54,1	0,0	0,0	-	-
Akut indlagt	40	47,5	50,0	2,5	0,0	-	-
Planlagt indlagt	13	23,1	76,9	0,0	0,0	-	-
Mand	27	48,1	48,1	3,7	0,0	-	-
Kvinde	26	34,6	65,4	0,0	0,0	-	-
6650_371 Ortopædkirurgiske Senge Holstebro	53	41,5	56,6	1,9	0,0	-	-

# LUP 2013 - Indlagte



## 6. Hvordan vurderer du, at afdelingens personale havde sat sig ind i dit sygdomsforløb ved de planlagte samtaler?

	Antal	%			Virkelig dårligt	Resultat i forhold til 2012	Placering i forhold til specialet
		Virkelig godt	Godt	Dårligt			
Specialeresultat for Ortopædkirurgi	5354	31,8	59,8	6,2	2,3	↗	-
Ortopædkirurgisk Afdeling (371 i Holstebro)	216	40,7	54,6	2,8	1,9	→	O
0-59 år	70	30,0	58,6	8,6	2,9	-	-
60+ år	146	45,9	52,7	0,0	1,4	-	-
Akut indlagt	79	32,9	57,0	6,3	3,8	-	-
Planlagt indlagt	137	45,3	53,3	0,7	0,7	-	-
Mand	114	42,1	53,5	2,6	1,8	-	-
Kvinde	102	39,2	55,9	2,9	2,0	-	-
6650_371 Ortopædkirurgiske Senge Holstebro	216	40,7	54,6	2,8	1,9	-	-

## 7. I hvilket omfang blev du inddraget i de beslutninger, der skulle træffes om din behandling og pleje?

	Antal	%			Resultat i forhold til 2012	Placering i forhold til specialet
		For meget	Passende	For lidt		
Specialeresultat for Ortopædkirurgi	6248	1,1	87,4	11,6	→	-
Ortopædkirurgisk Afdeling (371 i Holstebro)	256	1,2	90,6	8,2	→	G
0-59 år	79	2,5	84,8	12,7	-	-
60+ år	177	0,6	93,2	6,2	-	-
Akut indlagt	106	1,9	88,7	9,4	-	-
Planlagt indlagt	150	0,7	92,0	7,3	-	-
Mand	125	1,6	92,8	5,6	-	-
Kvinde	131	0,8	88,5	10,7	-	-
6650_371 Ortopædkirurgiske Senge Holstebro	256	1,2	90,6	8,2	-	-



# LUP 2013 - Indlagte



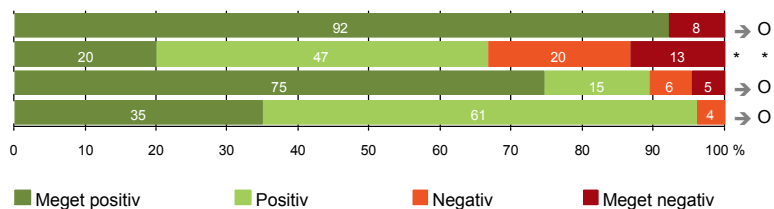
## 8. I hvilket omfang blev dine pårørende inddraget i de beslutninger, der skulle træffes om din behandling og pleje?

	Antal	For meget	Passende	For lidt	Resultat i forhold til 2012	Placering i forhold til specialet
Specialeresultat for Ortopædkirurgi	3819	1,0	82,5	16,5	→	-
Ortopædkirurgisk Afdeling (371 i Holstebro)	159	0,0	89,9	10,1	→	O
0-59 år	46	0,0	84,8	15,2	-	-
60+ år	113	0,0	92,0	8,0	-	-
Akut indlagt	59	0,0	91,5	8,5	-	-
Planlagt indlagt	100	0,0	89,0	11,0	-	-
Mand	95	0,0	91,6	8,4	-	-
Kvinde	64	0,0	87,5	12,5	-	-
6650_371 Ortopædkirurgiske Senge Holstebro	159	0,0	89,9	10,1	-	-



## BEHANDLINGSFORLØB

- 9. Patienten oplever ikke fejl (254)
- 11. Personalet er gode til at håndtere fejl (15)
- 12. Patienten oplever ikke unødigt ventetid, der forlænger opholdet (237)
- 13. Overflytning mellem afdelinger er godt tilrettelagt (129)



# LUP 2013 - Indlagte



## 9. Oplevede du, at der skete fejl i forbindelse med dit indlæggelsesforløb?

	Antal	Ja	Nej	Resultat i forhold til 2012	Placering i forhold til specialet
	%				
Specialeresultat for Ortopædkirurgi	6261	13,1	86,9	→	-
Ortopædkirurgisk Afdeling (371 i Holstebro)	254	7,9	92,1	→	O
0-59 år	79	12,7	87,3	-	-
60+ år	175	5,7	94,3	-	-
Akut indlagt	106	7,5	92,5	-	-
Planlagt indlagt	148	8,1	91,9	-	-
Mand	126	6,3	93,7	-	-
Kvinde	128	9,4	90,6	-	-
6650_371 Ortopædkirurgiske Senge Holstebro	254	7,9	92,1	-	-

## 11. Hvordan synes du, at personalet tog hånd om fejlen/fejlene, efter den/de blev opdaget?

(Omfatter kun patienter, som har oplevet fejl, og hvor personalet har kendt til fejlen(e))

	Antal	Virkelig godt	Godt	Dårligt	Virkelig dårligt	Resultat i forhold til 2012	Placering i forhold til specialet
	%						
Specialeresultat for Ortopædkirurgi	605	14,0	42,5	28,0	15,5	→	-
Ortopædkirurgisk Afdeling (371 i Holstebro)	15	20,0	46,7	20,0	13,3	*	*
0-59 år	7	14,3	28,6	42,9	14,3	-	-
60+ år	8	25,0	62,5	0,0	12,5	-	-
Akut indlagt	4	0,0	75,0	25,0	0,0	-	-
Planlagt indlagt	11	27,3	36,4	18,2	18,2	-	-
Mand	7	28,6	57,1	14,3	0,0	-	-
Kvinde	8	12,5	37,5	25,0	25,0	-	-
6650_371 Ortopædkirurgiske Senge Holstebro	15	20,0	46,7	20,0	13,3	-	-

# LUP 2013 - Indlagte

## 12. Oplevede du, at der opstod unødigt ventetid på undersøgelser eller behandlinger, der forlængede dit ophold på sygehuset?

	Antal	Ja, i høj grad	Ja, i nogen grad	Nej, kun i mindre grad	Nej, slet ikke	Resultat i forhold til 2012	Placering i forhold til specialet
Specialeresultat for Ortopædkirurgi	5718	7,1	9,1	13,1	70,6	→	-
Ortopædkirurgisk Afdeling (371 i Holstebro)	237	4,6	5,9	14,8	74,7	→	O
0-59 år	71	9,9	9,9	25,4	54,9	-	-
60+ år	166	2,4	4,2	10,2	83,1	-	-
Akut indlagt	97	8,2	11,3	20,6	59,8	-	-
Planlagt indlagt	140	2,1	2,1	10,7	85,0	-	-
Mand	118	5,1	4,2	16,9	73,7	-	-
Kvinde	119	4,2	7,6	12,6	75,6	-	-
6650_371 Ortopædkirurgiske Senge Holstebro	237	4,6	5,9	14,8	74,7	-	-

## 13. Hvordan vurderer du, at din overflytning mellem forskellige afdelinger var tilrettelagt? (Omfatter kun patienter, som er blevet overflyttet)

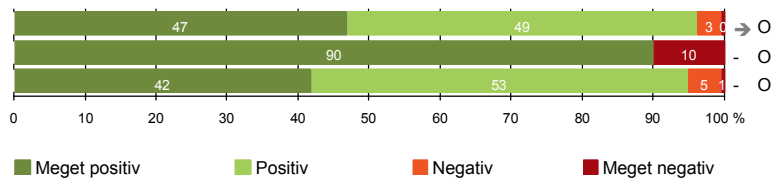
	Antal	Virkelig godt	Godt	Dårligt	Virkelig dårligt	Resultat i forhold til 2012	Placering i forhold til specialet
Specialeresultat for Ortopædkirurgi	2625	28,0	62,9	5,6	3,5	→	-
Ortopædkirurgisk Afdeling (371 i Holstebro)	129	34,9	61,2	3,9	0,0	→	O
0-59 år	52	32,7	59,6	7,7	0,0	-	-
60+ år	77	36,4	62,3	1,3	0,0	-	-
Akut indlagt	61	24,6	67,2	8,2	0,0	-	-
Planlagt indlagt	68	44,1	55,9	0,0	0,0	-	-
Mand	68	39,7	57,4	2,9	0,0	-	-
Kvinde	61	29,5	65,6	4,9	0,0	-	-
6650_371 Ortopædkirurgiske Senge Holstebro	129	34,9	61,2	3,9	0,0	-	-

# LUP 2013 - Indlagte



## INFORMATION

- 14. Den mundtlige information er god (260)
- 15. Modtager tilstrækkeligt informationsmateriale (220)
- 16. Informationsmaterialet er godt (196)



# LUP 2013 - Indlagte



## 14. Hvordan vurderer du alt i alt den mundtlige information, du fik, mens du var indlagt?

	Antal	%			Virkelig dårlig	Resultat i forhold til 2012	Placering i forhold til specialet
		Virkelig god	God	Dårlig			
Specialeresultat for Ortopædkirurgi	6261	36,5	55,2	6,8	1,6	↗	-
Ortopædkirurgisk Afdeling (371 i Holstebro)	260	46,9	49,2	3,5	0,4	→	O
0-59 år	78	41,0	52,6	5,1	1,3	-	-
60+ år	182	49,5	47,8	2,7	0,0	-	-
Akut indlagt	108	39,8	54,6	4,6	0,9	-	-
Planlagt indlagt	152	52,0	45,4	2,6	0,0	-	-
Mand	128	50,0	47,7	1,6	0,8	-	-
Kvinde	132	43,9	50,8	5,3	0,0	-	-
6650_371 Ortopædkirurgiske Senge Holstebro	260	46,9	49,2	3,5	0,4	-	-

## 15. Har du i forbindelse med dit indlæggelsesforløb modtaget tilstrækkeligt informationsmateriale om din sygdom og/eller behandling?

	Antal	%		Resultat i forhold til 2012	Placering i forhold til specialet
		Ja	Nej		
Specialeresultat for Ortopædkirurgi	5314	84,9	15,1	-	-
Ortopædkirurgisk Afdeling (371 i Holstebro)	220	90,0	10,0	-	O
0-59 år	58	77,6	22,4	-	-
60+ år	162	94,4	5,6	-	-
Akut indlagt	79	83,5	16,5	-	-
Planlagt indlagt	141	93,6	6,4	-	-
Mand	107	91,6	8,4	-	-
Kvinde	113	88,5	11,5	-	-
6650_371 Ortopædkirurgiske Senge Holstebro	220	90,0	10,0	-	-

# LUP 2013 - Indlagte



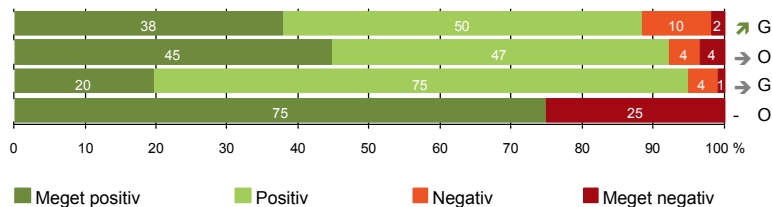
## 16. Hvordan vurderer du det informations-materiale, du fik? (Omfatter kun patienter, for hvem informationsmateriale er aktuelt)

	Antal	Virkelig godt	Godt	Dårligt	Virkelig dårligt	Resultat i forhold til 2012	Placering i forhold til specialet
		%					
Specialeresultat for Ortopædkirurgi	4700	31,5	61,5	5,3	1,7	-	-
Ortopædkirurgisk Afdeling (371 i Holstebro)	196	41,8	53,1	4,6	0,5	-	O
0-59 år	53	22,6	66,0	9,4	1,9	-	-
60+ år	143	49,0	48,3	2,8	0,0	-	-
Akut indlagt	59	30,5	61,0	6,8	1,7	-	-
Planlagt indlagt	137	46,7	49,6	3,6	0,0	-	-
Mand	95	45,3	50,5	3,2	1,1	-	-
Kvinde	101	38,6	55,4	5,9	0,0	-	-
6650_371 Ortopædkirurgiske Senge Holstebro	196	41,8	53,1	4,6	0,5	-	-



## UDSKRIVELSE

- 17. Patienten er tryk ved at skulle hjem (256)
- 18. Samarbejdet mellem afdeling og kommunal hjemmepleje er godt (114)
- 19. Afdelingens orientering af praktiserende læge er god (97)
- 20. Er tilstrækkeligt informeret om livsstilens betydning for helbredet (207)



## Fakta om temaet

### Spørgsmål, der ikke indgår i figuren

Spørgsmål 20 er en opsamling af spørgsmål 20a-d. Det er kun opsamlingsspørgsmålet, der indgår i figuren. Spørgsmål 20a-d kan ses i tabellerne senere i kapitlet.



# LUP 2013 - Indlagte



## 17. Var du tryk eller utryk ved at skulle hjem fra afdelingen?

	Antal	%			Meget utryk	Resultat i forhold til 2012	Placering i forhold til specialet
		Meget tryk	Tryk	Utryk			
Specialeresultat for Ortopædkirurgi	6301	38,9	49,5	9,4	2,2	↗	-
Ortopædkirurgisk Afdeling (371 i Holstebro)	256	37,9	50,4	9,8	2,0	↗	G
0-59 år	76	31,6	61,8	5,3	1,3	-	-
60+ år	180	40,6	45,6	11,7	2,2	-	-
Akut indlagt	108	35,2	54,6	9,3	0,9	-	-
Planlagt indlagt	148	39,9	47,3	10,1	2,7	-	-
Mand	127	45,7	48,0	5,5	0,8	-	-
Kvinde	129	30,2	52,7	14,0	3,1	-	-
6650_371 Ortopædkirurgiske Senge Holstebro	256	37,9	50,4	9,8	2,0	-	-

## 18. Hvordan vurderer du, at afdelingen og den kommunale hjemmepleje/hjemmesygepleje har samarbejdet om din udskrivelse?

	Antal	%			Virkelig dårligt	Resultat i forhold til 2012	Placering i forhold til specialet
		Virkelig godt	Godt	Dårligt			
Specialeresultat for Ortopædkirurgi	2488	34,2	52,8	7,2	5,7	→	-
Ortopædkirurgisk Afdeling (371 i Holstebro)	114	44,7	47,4	4,4	3,5	→	O
0-59 år	28	28,6	50,0	14,3	7,1	-	-
60+ år	86	50,0	46,5	1,2	2,3	-	-
Akut indlagt	60	38,3	55,0	3,3	3,3	-	-
Planlagt indlagt	54	51,9	38,9	5,6	3,7	-	-
Mand	56	37,5	53,6	3,6	5,4	-	-
Kvinde	58	51,7	41,4	5,2	1,7	-	-
6650_371 Ortopædkirurgiske Senge Holstebro	114	44,7	47,4	4,4	3,5	-	-

# LUP 2013 - Indlagte



## 19. Hvordan vurderer du, at afdelingen har orienteret din praktiserende læge om dit behandlingsforløb?

	Antal	%			Virkelig dårligt	Resultat i forhold til 2012	Placering i forhold til specialet
		Virkelig godt	Godt	Dårligt			
Specialeresultat for Ortopædkirurgi	2368	23,2	64,7	8,2	4,0	→	-
Ortopædkirurgisk Afdeling (371 i Holstebro)	97	19,6	75,3	4,1	1,0	→	G
0-59 år	28	14,3	67,9	14,3	3,6	-	-
60+ år	69	21,7	78,3	0,0	0,0	-	-
Akut indlagt	45	20,0	68,9	8,9	2,2	-	-
Planlagt indlagt	52	19,2	80,8	0,0	0,0	-	-
Mand	45	24,4	66,7	8,9	0,0	-	-
Kvinde	52	15,4	82,7	0,0	1,9	-	-
6650_371 Ortopædkirurgiske Senge Holstebro	97	19,6	75,3	4,1	1,0	-	-

## 20. Har du fået tilstrækkelig information fra afdelingen om din livsstils betydning for dit helbred?

	Antal	%		Resultat i forhold til 2012	Placering i forhold til specialet
		Ja	Nej		
Specialeresultat for Ortopædkirurgi	4736	68,1	31,9	-	-
Ortopædkirurgisk Afdeling (371 i Holstebro)	207	74,9	25,1	-	O
0-59 år	58	60,3	39,7	-	-
60+ år	149	80,5	19,5	-	-
Akut indlagt	73	63,0	37,0	-	-
Planlagt indlagt	134	81,3	18,7	-	-
Mand	106	79,2	20,8	-	-
Kvinde	101	70,3	29,7	-	-
6650_371 Ortopædkirurgiske Senge Holstebro	207	74,9	25,1	-	-

# LUP 2013 - Indlagte



## 20a. Har du fået tilstrækkelig information fra afdelingen om: Kostens betydning for dit helbred?

	Antal	%		Resultat i forhold til 2012	Placering i forhold til specialet
		Ja	Nej		
Specialeresultat for Ortopædkirurgi	3712	69,2	30,8	-	-
Ortopædkirurgisk Afdeling (371 i Holstebro)	163	77,3	22,7	-	O
0-59 år	44	56,8	43,2	-	-
60+ år	119	84,9	15,1	-	-
Akut indlagt	55	65,5	34,5	-	-
Planlagt indlagt	108	83,3	16,7	-	-
Mand	86	83,7	16,3	-	-
Kvinde	77	70,1	29,9	-	-
6650_371 Ortopædkirurgiske Senge Holstebro	163	77,3	22,7	-	-

## 20b. Har du fået tilstrækkelig information fra afdelingen om: Motions betydning for dit helbred?

	Antal	%		Resultat i forhold til 2012	Placering i forhold til specialet
		Ja	Nej		
Specialeresultat for Ortopædkirurgi	4523	82,9	17,1	-	-
Ortopædkirurgisk Afdeling (371 i Holstebro)	202	90,6	9,4	-	O
0-59 år	55	78,2	21,8	-	-
60+ år	147	95,2	4,8	-	-
Akut indlagt	69	82,6	17,4	-	-
Planlagt indlagt	133	94,7	5,3	-	-
Mand	104	90,4	9,6	-	-
Kvinde	98	90,8	9,2	-	-
6650_371 Ortopædkirurgiske Senge Holstebro	202	90,6	9,4	-	-

# LUP 2013 - Indlagte



## 20c. Har du fået tilstrækkelig information fra afdelingen om: Alkohols betydning for dit helbred?

	Antal	%		Resultat i forhold til 2012	Placering i forhold til specialet
		Ja	Nej		
Specialeresultat for Ortopædkirurgi	2745	65,7	34,3	-	-
Ortopædkirurgisk Afdeling (371 i Holstebro)	118	72,0	28,0	-	G
0-59 år	39	61,5	38,5	-	-
60+ år	79	77,2	22,8	-	-
Akut indlagt	39	56,4	43,6	-	-
Planlagt indlagt	79	79,7	20,3	-	-
Mand	67	79,1	20,9	-	-
Kvinde	51	62,7	37,3	-	-
6650_371 Ortopædkirurgiske Senge Holstebro	118	72,0	28,0	-	-

## 20d. Har du fået tilstrækkelig information fra afdelingen om: Rygnings betydning for dit helbred?

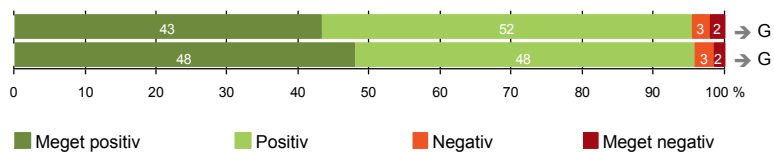
	Antal	%		Resultat i forhold til 2012	Placering i forhold til specialet
		Ja	Nej		
Specialeresultat for Ortopædkirurgi	2520	70,3	29,7	-	-
Ortopædkirurgisk Afdeling (371 i Holstebro)	104	73,1	26,9	-	G
0-59 år	39	64,1	35,9	-	-
60+ år	65	78,5	21,5	-	-
Akut indlagt	36	61,1	38,9	-	-
Planlagt indlagt	68	79,4	20,6	-	-
Mand	57	75,4	24,6	-	-
Kvinde	47	70,2	29,8	-	-
6650_371 Ortopædkirurgiske Senge Holstebro	104	73,1	26,9	-	-



## SAMLET INDTRYK

21. Tilrettelæggelsen af det samlede behandlingsforløb er god (240)

22. Det samlede indtryk er godt (259)



# LUP 2013 - Indlagte



## 21. Hvordan vurderer du, at dit samlede behandlingsforløb var tilrettelagt (før, under og efter indlæggelsen)?

	Antal	Virkelig godt	Godt	Dårligt	Virkelig dårligt	Resultat i forhold til 2012	Placering i forhold til specialet
Specialeresultat for Ortopædkirurgi	5872	40,5	51,9	5,3	2,3	→	-
Ortopædkirurgisk Afdeling (371 i Holstebro)	240	43,3	52,1	2,5	2,1	→	G
0-59 år	75	32,0	57,3	4,0	6,7	-	-
60+ år	165	48,5	49,7	1,8	0,0	-	-
Akut indlagt	93	31,2	63,4	3,2	2,2	-	-
Planlagt indlagt	147	51,0	44,9	2,0	2,0	-	-
Mand	119	46,2	48,7	2,5	2,5	-	-
Kvinde	121	40,5	55,4	2,5	1,7	-	-
6650_371 Ortopædkirurgiske Senge Holstebro	240	43,3	52,1	2,5	2,1	-	-

## 22. Hvad er dit samlede indtryk af din indlæggelse på afdelingen?

	Antal	Virkelig godt	Godt	Dårligt	Virkelig dårligt	Resultat i forhold til 2012	Placering i forhold til specialet
Specialeresultat for Ortopædkirurgi	6285	46,1	46,9	5,1	1,9	→	-
Ortopædkirurgisk Afdeling (371 i Holstebro)	259	47,9	47,9	2,7	1,5	→	G
0-59 år	79	38,0	54,4	3,8	3,8	-	-
60+ år	180	52,2	45,0	2,2	0,6	-	-
Akut indlagt	108	39,8	56,5	2,8	0,9	-	-
Planlagt indlagt	151	53,6	41,7	2,6	2,0	-	-
Mand	127	48,8	48,0	1,6	1,6	-	-
Kvinde	132	47,0	47,7	3,8	1,5	-	-
6650_371 Ortopædkirurgiske Senge Holstebro	259	47,9	47,9	2,7	1,5	-	-

# LUP 2013 - Indlagte

## DATAMATERIALE

### Respondenter og repræsentativitet

		Antal respondenter	Fordeling af respondenter — % —	Antal i stikprøven	Svarprocent — % —	Chisq-test for uafhængighed
Afdeling	Ortopædkirurgisk Afdeling (371 i Holstebro)	270	100,0	400	67,5	-
Speciale	Ortopædkirurgi	6496	100,0	10083	64,4	-
Alder	0-59 år	79	29,3	132	59,8	0,0218
	60+ år	191	70,7	268	71,3	0,0218
Indlæggelsesform	Akut indlagt	116	43,0	221	52,5	0,0000
	Planlagt indlagt	154	57,0	179	86,0	0,0000
Køn	Mand	130	48,1	198	65,7	0,4358
	Kvinde	140	51,9	202	69,3	0,4358
Afsnit	6650_371 Ortopædkirurgiske Senge	270	100,0	400	67,5	-
Indlæggelsestid	1-2 dage	191	70,7	262	72,9	*
	3-7 dage	67	24,8	108	62,0	*
	8-14 dage	10	3,7	25	40,0	*
	15+ dage	2	0,7	5	40,0	*

### Forklaring på tabellens indhold

#### Kolonnerne viser

De første to talkolonner viser antallet af respondenter, altså det antal, der har svaret på spørgeskemaet, samt hvordan de fordeler sig på baggrundsvariablene. De tre sidste kolonner viser antal patienter i stikprøven, svarprocenten og chisq-test for, om der er forskel på repræsentationen af grupperne i de enkelte baggrundsvariable. Chisq-testen er bortfaldsanalyserne for ambulatoriets baggrundsvariable. Værdien i denne kolonne er p-værdien. I bortfaldsanalyserne sammenlignes patienter, der har besvaret spørgeskemaet (respondenter), med de patienter, der ikke har besvaret spørgeskemaet (ikke-respondenter). Hvis p-værdien i chisq-testen er 0,05 eller højere, så er der ikke en signifikant forskel mellem respondenter og ikke-respondenter i forhold til den testede baggrundsvariabel. Hvis p-værdien derimod er lavere end 0,05, er der en signifikant forskel mellem respondenter og ikke-respondenter. Hvis der er signifikant forskel, kan svarprocenten bruges til at se, hvilken gruppe der er overrepræsenteret i forhold til den anden. Den med den højeste svarprocent, er den overrepræsenterede.

#### Brug af oplysningerne

Oplysningerne kan bruges til at vurdere, i hvilket omfang respondenternes svar er repræsentative for den samlede gruppe af patienter, der har modtaget spørgeskemaet. Hvis vi ved fra bortfaldsanalysen, at svarprocenten for kvinder er lavere end for mænd, og vi ser i et spørgsmål, at kvinderne er mere negative end mændene, så ved vi, at det samlede resultat for afdelingen er blevet lidt mere positivt, end hvis svarprocenten var lige høj for mænd og kvinder. Det er bl.a. grundet denne problematik, at der er justeret for effekten af baggrundsvariablene køn og alder i forbindelse med placeringen (O, U eller G) af ambulatoriet i forhold til specialeresultatet.

Vil du vide mere om tabellen, og hvordan du bruger den, så er der hjælp at hente her: [www.patientoplevelser.dk/vejledning](http://www.patientoplevelser.dk/vejledning)

# LUP 2013 - Indlagte

## OVERSIGTSFIGUR FOR 6650\_371 ORTOPÆDKIRURGISKE SENGE HOLSTEBRO

- 5. Kontaktperson tager ansvar for forløbet (53)
- 2. Modtagelsen på afdelingen er god (265)
- 1. Afdelingen informerer godt om ventetid fra indkaldelse til indlæggelse (144)
- 14. Den mundtlige information er god (260)
- 13. Overflytning mellem afdelinger er godt tilrettelagt (129)
- 22. Det samlede indtryk er godt (259)
- 21. Tilrettelæggelsen af det samlede behandlingsforløb er god (240)
- 6. Personalets viden om sygdomsforløb er god ved planlagte samtaler (216)
- 16. Informationsmaterialet er godt (196)
- 19. Afdelingens orientering af praktiserende læge er god (97)
- 9. Patienten oplever ikke fejl (254)
- 18. Samarbejdet mellem afdeling og kommunal hjemmepleje er godt (114)
- 7. Patienten er passende inddraget i beslutninger om behandlingen (256)
- 15. Modtager tilstrækkeligt informationsmateriale (220)
- 8. Pårørende er passende inddraget i beslutninger om behandlingen (159)
- 12. Patienten oplever ikke unødigt ventetid, der forlænger opholdet (237)
- 17. Patienten er tryk ved at skulle hjem (256)
- 4. Patienten har kontaktperson(er) med særligt ansvar (67)
- 20. Er tilstrækkeligt informeret om livsstilens betydning for helbredet (207)
- 11. Personalet er gode til at håndtere fejl (15)

