

**REGIONAL RAPPORT
LANDSDÆKKENDE PATIENTUNDERSØGELSER
2014**



**Afsnitsrapport for Akut indlagte patienter på
Børnesenge afsnit
BØRNEAFDELING A
Aarhus Universitetshospital**

Den Landsdækkende Undersøgelse af Patientoplevelser 2014 for Region Midtjylland

Spørgeskemaundersøgelse blandt 7.070 planlagt indlagte patienter, 12.495 akut indlagte patienter og 31.500 ambulante patienter i Region Midtjylland.

Rapporten er udarbejdet af CFK - Folkesundhed og Kvalitetsudvikling, Region Midtjylland

Rapporten kan hentes på CFK - Folkesundhed og Kvalitetsudviklings hjemmeside <http://www.cfk.rm.dk> eller ved at kontakte

CFK - Folkesundhed og Kvalitetsudvikling

Olof Palmes Allé 15

8200 Århus N

Telefon: 78 41 40 34

cfk@rm.dk

© CFK - Folkesundhed og Kvalitetsudvikling, 2015

Indholdsfortegnelse

1	Indledning	2
2	Læsevejledning og begrebsafklaring	4
3	Afsnittets resultat – et hurtigt overblik	7
4	Sammenligning af afsnittets resultat	11
	Overordenet tilfredshed.....	12
	Modtagelse	14
	Personale	16
	Patientinvolvering	18
	Fejl.....	20
	Servicestandard	22
	Smertelindring.....	24
	Info under indlæggelse.....	26
	Udskrivelsesinfo	28
	Hjemmepleje	30
	Forbedret helbred og inddragelse.....	32
	Bilag 1: Kommentarsamling	35

1 Indledning

Fra 2014 er der udviklet et nyt koncept til at undersøge patienternes oplevelser i den landsdækkende undersøgelse på det somatiske område. Ændringerne skal forbedre undersøgelsen, men betyder også, at resultaterne fra den nye LUP ikke kan sammenlignes med resultater fra tidligere LUP-undersøgelser.

Undersøgelsen omfatter fremover tre delundersøgelser fordelt på patientgrupperne planlagt indlagt, akut indlagt og ambulante patienter på alle landets offentlige sygehuse, samt patienter som har været behandlet på et privathospital efter reglerne om udvidet frit sygehusvalg. Der er ikke længere hospitalsspecifikke og regionale spørgsmål i undersøgelsen.

Undersøgelsen gennemføres på vegne af de fem regioner.

Formål

Formålet med LUP er at:

- identificere og sammenligne forskelle i patienters oplevelser inden for udvalgte temaer
- give input til at arbejde med kvalitetsforbedringer
- kunne følge udviklingen i patienternes oplevelser og vurderinger systematisk over tid

Organisering

Projektledelsen af undersøgelsens landsdækkende del varetages af Enheden for Evaluering og Brugerinvolvering, der sammen med Folkesundhed og Kvalitetsudvikling i Region Midtjylland udgør projektsekretariatet. Projektledelsen af undersøgelsens regionale del varetages i Region Midtjylland af CFK - Folkesundhed og Kvalitetsudvikling. Den regionale del af undersøgelsen har tilknyttet en regional faglig arbejdsgruppe, som består af én repræsentant fra hvert af regionens hospitaler og en repræsentant fra afdelingen Kvalitet og Sundhedsdata.

Datagrundlag

Rapporteringen følger de organisatoriske enheder på hospitalerne med udgangspunkt i Sundhedsstyrelsens Sygehus-afdelingsklassifikation og regionens ledelsesinformationssystem InfoRM i samarbejde med hospitalerne.

Fra oktober til december 2014 blev afsnittets patienter i en spørgeskemaundersøgelse spurgt om deres oplevelse af indlæggelsen/besøget på afsnittet. Stikprøven blev udtrukket blandt planlagt og akut indlagte patienter fra 4.-31. august, 3.-30. september og 4.-31. oktober og blandt de ambulante patienter fra 18.-31. august, 17.-30. september og 18.-31. oktober i 2014.

Denne rapport bygger på svar fra afsnittets Akut indlagte patienter. Tabel 1 opsummerer kort rapportens datagrundlag.

Tabel 1. Datagrundlaget for rapporten

Spørgeskemaer uddelt til patienter	48
Besvarelser fra patienter:	27
Afsnittets svarprocent:	56%

Rapportering

Patienternes tilbagemelding sker på afdelings-, hospitals- og regionsniveau i rapporter fra Enhed for Evaluering og Brugerinddragelse, hvis der som minimum er 20 besvarelser. I Region Midtjylland supplerer CFK – Folkesundhed og Kvalitetsudvikling undersøgelsen med rapporter på afsnitsniveau, en kommentarsamling og krydstabeller for hver patientgruppe på afdelingsniveau (inklusive diagnoserapportering for de afdelinger som har ønsket dette). Krydstabeller ligger kun elektronisk på CFK's hjemmeside www.cfk.rm.dk/om-cfk/projektsite/lup-somatik/2014/.

Der er ikke udarbejdet rapporter for afsnit med færre end 15 besvarelser.

Rapportens opbygning

Rapporten består af følgende kapitler:

- Kapitel 1: Indledning
- Kapitel 2: En kort læsevejledning og begrebsafklaring
- Kapitel 3: Et hurtigt overblik over patienternes svarfordeling
- Kapitel 4: En mere detaljeret præsentation og sammenligning af patienternes svar
- Bilag 1: Kommentarsamling

Præsentationen af afsnittets resultat følger temaopdelingen i spørgeskemaet for den enkelte patientgruppe. Spørgsmålene om patienternes samlede indtryk vises dog altid før de øvrige temaer i spørgeskemaet, ligesom der til sidst er resultatet af ca. fem temaspørgsmål, som kun indgår i det aktuelle år.

2 Læsevejledning og begrebsafklaring

Opbygningen af læsevejledningen følger opbygningen i afsnitsrapporten. En beskrivelse af den anvendte metode indgår ikke i afsnitsrapporten, men ligger på CFK's hjemmeside www.cfk.rm.dk/om-cfk/projektsite/lup-somatik/2014/undersogelsesmetode/. Spørgeskemaerne ligger også på hjemmesiden www.cfk.rm.dk/om-cfk/projektsite/lup-somatik/2014/sporgeskemaer/

Skala og gennemsnitsscore

Langt de fleste spørgsmål er på en fempunktsskala, som går fra "Slet ikke (1)" til "I meget høj grad (5)". Enkelte spørgsmål er på topunktsskala med svarmulighederne "Ja" og "Nej". I figurerne kan søjlerne med spørgsmål på fempunktsskala have op til fem farver fra lys grøn til mørk grøn i figuren, hvilket illustrerer svarkategorierne gående fra "Slet ikke (1)" til "I meget høj grad (5)". Søjlerne med ja/nej-spørgsmål vises med svarkategorierne "Ja" (lysegul) og "Nej" (mørkegul).

For spørgsmål på fempunktsskala udregnes en gennemsnitsscore på baggrund af svar i svarkategorierne "Slet ikke (1)", "I ringe grad (2)", "I nogen grad (3)", "I høj grad (4)" og "I meget høj grad (5)". Gennemsnitsscoren er det opsummerede tal, der bruges for hvert spørgsmål i de tilfælde, hvor spørgsmålene holdes op imod hinanden. Andelen af positive svar bruges tilsvarende for ja/nej-spørgsmål, da der udregnes ikke en gennemsnitsscore for denne type spørgsmål. Et ja kan være et negativt eller et positivt svar, alt efter spørgsmålet patienten stilles.

Oversigtsfigur

Rapportens første figurtyper er oversigtsfigurerne (figur 1 og 2) i kapitel 3, der giver et hurtigt overblik over afsnittets resultater. I figurerne er spørgsmålene vist temavis og figurens indhold er illustreret her:



Figur og tabel til sammenligning af afsnittes resultater

Kapitel 4 sammenligner afsnittes resultater, og her er rapportens næste figurtype og tabel vist på en dobbeltside. Temafigurene ligner oversigtsfigurene, men indeholder kun spørgsmål, der vedrører temaet.

Spørgsmålene vises som en liggende søjle med forkortet spørgsmålstekst

n = antal svar

Spørgsmålets svarfordeling



Tabellens indhold er illustreret her:

Den fulde tekst af de enkelte spørgsmål

Gennemsnitsscore for spørgsmål på fempunktsskala

Variationen i patientgruppens svar på for alle afsnit i Region Midtjylland. Afsnittets resultat er markeret med en sort prik.

Spørgsmål	Gennemsnitsscore	Andel positive svar	Hele landet	Øvrige afsnit i Region Midtjylland Sort prik er eget resultat
Var personalet på afdelingen venligt og imødekommende?	4,44		4,42	

Spørgsmål	Gennemsnitsscore	Andel positive svar	Hele landet	Øvrige afsnit i Region Midtjylland Sort prik er eget resultat
Skete der fejl i forbindelse med din indlæggelse?		82 %	89 %	

Andel af positive svar ved spørgsmål på topunktsskala

Variationen i patientgruppens svar på for alle afsnit i Region Midtjylland. Afsnittets resultat er markeret med en sort prik.

Svar, der ikke indgår i analyserne

Patienter, som ikke har svaret på spørgsmålene, er ekskluderet fra analyserne. Flere af spørgsmålene indeholder en af følgende neutrale svarkategorier: "Ikke relevant for mig", "Det kan jeg ikke vurdere", "Det husker jeg ikke" eller "Ved ikke". Patienter, der har benyttet de neutrale svarkategorier, er ligeledes ekskluderet fra analyserne af de pågældende spørgsmål.

3 Afsnittets resultat – et hurtigt overblik

Dette kapitel giver et hurtigt overblik over svarfordelingen blandt afsnittets ambulante patienter.

I oversigtsfigurerne 1 og 2 er spørgsmålene vist temavis med patienternes samlede indtryk som det første tema. Den lodrette tekst yderst til venstre i figurerne viser, hvilket tema de forskellige spørgsmål hører under. Hvert spørgsmål vises som en liggende søjle

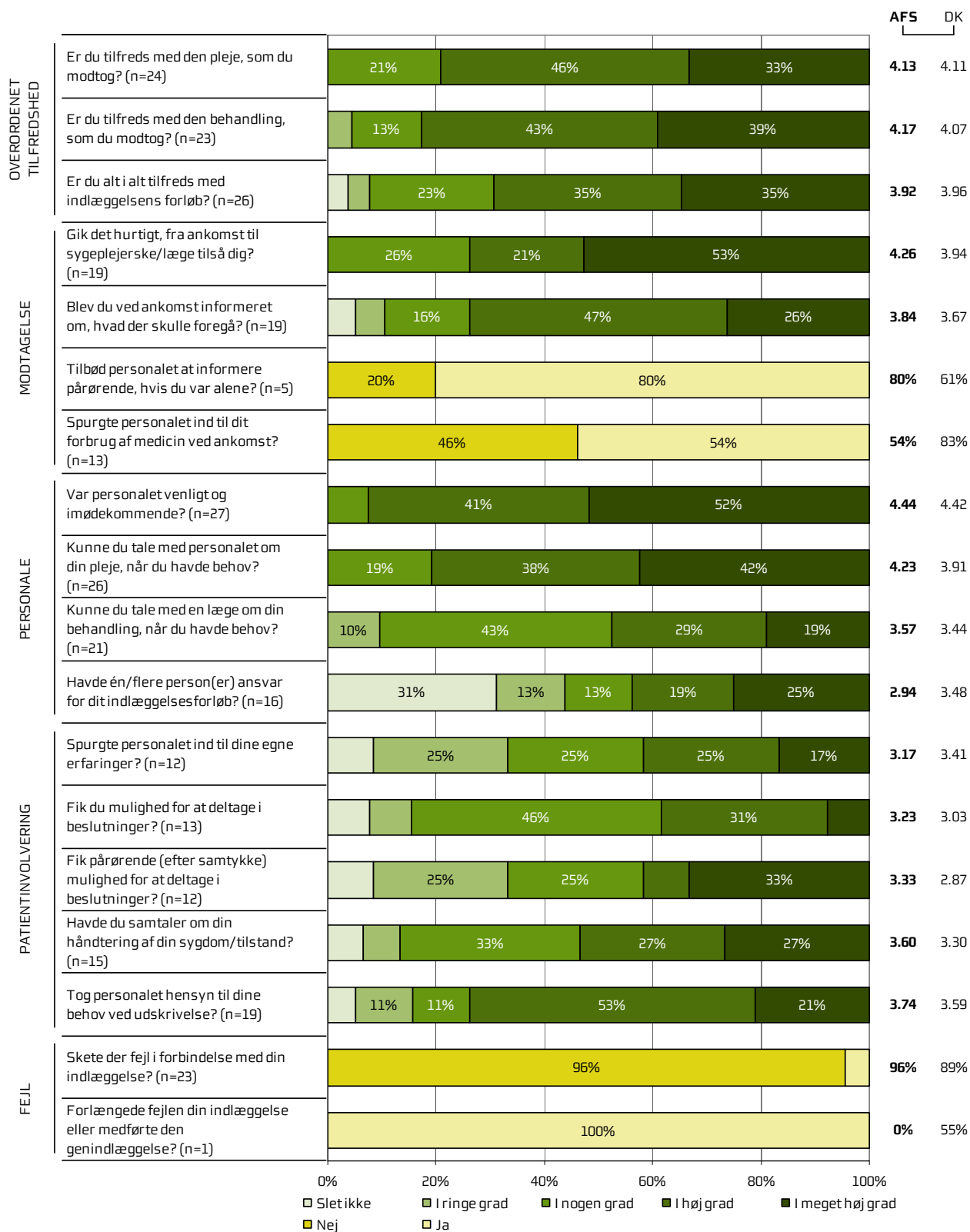
- med en forkortet spørgsmålstekst, der rummer essensen af spørgsmålet, efterfulgt af en parentes med antal svar
- som er grøn for spørgsmål på fempunktsskalaen og gul for spørgsmål på topunktsskalaen
- med svarfordelingen for spørgsmålet

Til højre for figurerne er afsnittets og landsresultatets gennemsnitsscore eller andel positive svar vist.

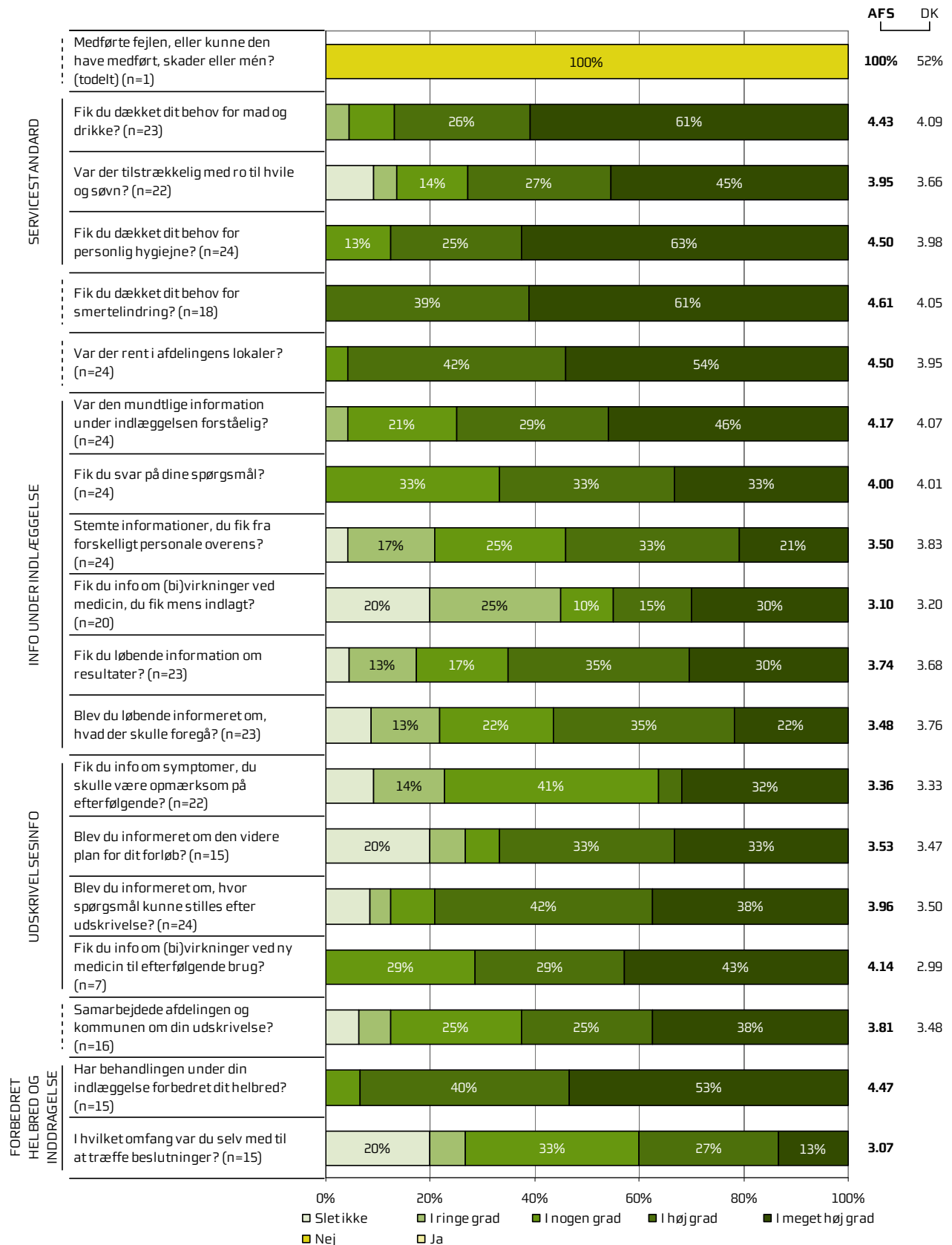
I figurerne kan søjlerne for spørgsmål på fempunktsskalaen have op til fem farver fra lys grøn til mørkegrøn, hvilket illustrerer svarkategorierne gående fra "Slet ikke (1)" til "I meget høj grad (5)". Søjlerne for spørgsmål på topunktsskala har svarmulighederne "Ja" (lysegul) og "Nej" (mørlegul). Bemærk at et ja kan være et negativt eller et positivt svar, alt efter spørgsmålet patienten stilles.

Figureerne indikerer således, hvilke områder afsnittet klarer sig henholdsvis godt og mindre godt på.

Figur 1. Oversigt over fordelingen af patienternes svar på afsnittet



Figur 2. Oversigt over fordelingen af patienternes svar på afsnittet



4 Sammenligning af afsnittets resultat

I dette kapitel præsenteres afsnittes resultater med et temaafsnit pr. tema. Fra i år er der fire til fem temaspørgsmål, som kun indgår i det aktuelle års rapportering. Rækken af temaafsnit afsluttes med dette års temaspørgsmål.

Svarfordelingen for spørgsmålene inden for det enkelte tema vises i figurer på de venstre sider og i en tabel på de højre sider. Resultatet i forhold til det foregående år vil først være med fra 2015.

Venstre side

Figuren viser hvert spørgsmål som en liggende søjle med

- en forkortet spørgsmålstekst, der rummer essensen af spørgsmålet, efterfulgt af en parentes med antal svar
- svarfordelingen for begge spørgsmålstyper, inden for det pågældende tema

Søjler med spørgsmål på fempunktsskala kan have op til fem farver fra lys grøn til mørk grøn i figuren, hvilket illustrerer svarkategorierne gående fra "Slet ikke (1)" til "I meget høj grad (5)". Søjler med spørgsmål på topunktsskala vises med svarkategorierne "Ja" (lysegul) og "Nej" (mørkegul). Bemærk at et ja kan være et negativt eller et positivt svar, alt efter spørgsmålet patienten stilles.

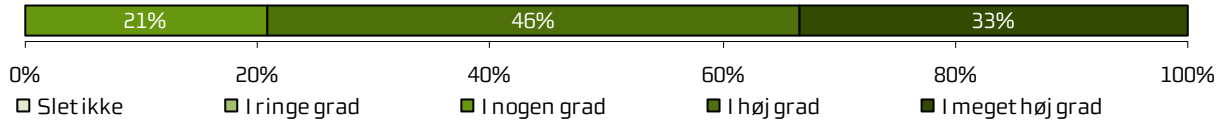
Højre side

Tabellen på de højre sider viser

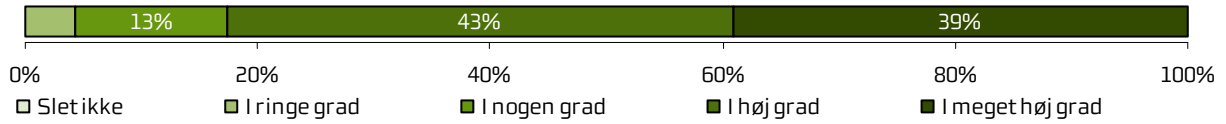
- den fulde tekst af de enkelte spørgsmål i det aktuelle tema
- spørgsmålenes gennemsnitsscore på afsnittet for spørgsmål på fempunktsskala eller andel af positive svar ved spørgsmål på topunktsskala
- variationen i patientgruppens svar for alle afsnit i Region Midtjylland. Afsnittets resultat er markeret med en sort prik (fordelingens højde er tilfældig).

Overordenet tilfredshed


Er du tilfreds med den pleje, som du modtog? (n=24)



Er du tilfreds med den behandling, som du modtog? (n=23)




Er du alt i alt tilfreds med indlæggelsens forløb? (n=26)



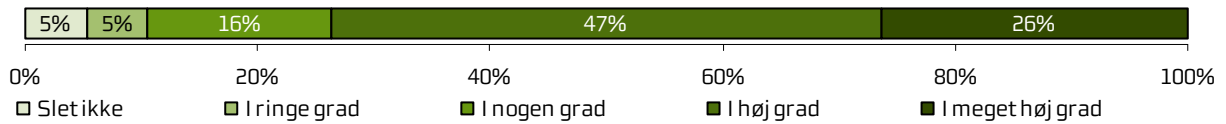
	Gennemsnitsscore	Andel positive svar	Hele landet	Øvrige afsnit i Region Midtjylland
				Sort prik er eget resultat
Er du tilfreds med den pleje, som du modtog?	4,12		4,11	
Er du tilfreds med den behandling, som du modtog for din sygdom/tilstand?	4,17		4,07	
Er du alt i alt tilfreds med forløbet, fra du blev indlagt, til du blev udskrevet?	3,92		3,96	

Modtagelse


Gik det hurtigt, fra ankomst til sygeplejerske/læge tilså dig? (n=19)




Blev du ved ankomst informeret om, hvad der skulle foregå? (n=19)



Tilbød personalet at informere pårørende, hvis du var alene? (n=5)




Spurgte personalet ind til dit forbrug af medicin ved ankomst? (n=13)



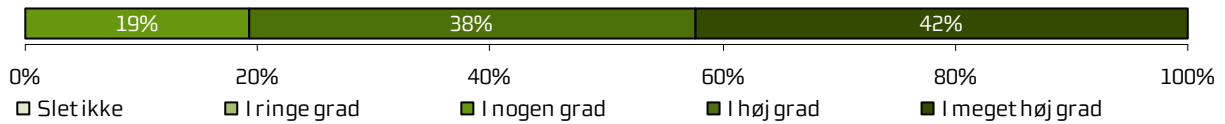
	Gennemsnitsscore	Andel positive svar	Hele landet	Øvrige afsnit i Region Midtjylland
				Sort prik er eget resultat
Oplevede du, at det gik hurtigt, fra du ankom til sygehuset, til du blev tilset af en sygeplejerske eller en læge?	4,26		3,94	
Blev du ved ankomsten informeret om, hvad der skulle foregå ved starten af din indlæggelse?	3,84		3,67	
Tilbød personalet at informere dine pårørende om din situation, hvis du var alene ved ankomsten til sygehuset?		80 %	61 %	
Spurgte personalet ind til dit forbrug af medicin, da du ankom til sygehuset?		54 %	83 %	

Personale


Var personalet venligt og imødekomende? (n=27)



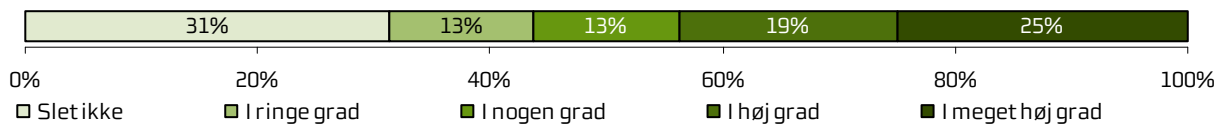
Kunne du tale med personalet om din pleje, når du havde behov? (n=26)



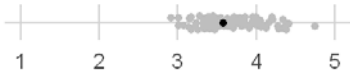
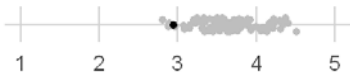


Kunne du tale med en læge om din behandling, når du havde behov? (n=21)



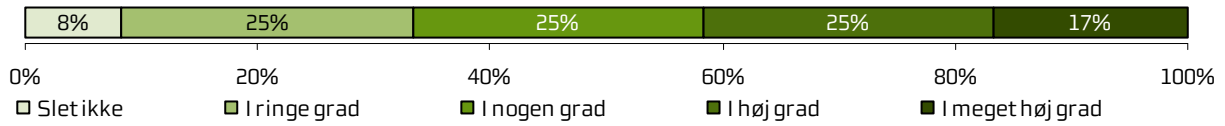
Havde én/flere person(er) ansvar for dit indlæggelsesforløb? (n=16)



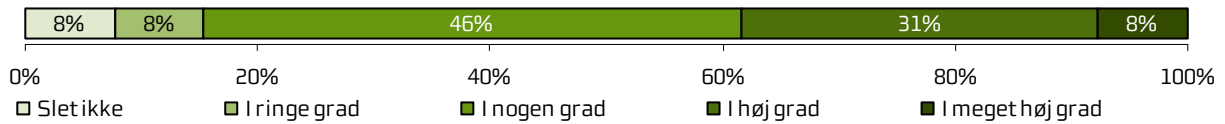
	Gennemsnitsscore	Andel positive svar	Hele landet	Øvrige afsnit i Region Midtjylland
				Sort prik er eget resultat
Var personalet på afdelingen venligt og imødekommende?	4,44		4,42	
Havde du mulighed for at tale med personalet om din pleje, når du havde behov for det?	4,23		3,91	
Havde du mulighed for at tale med en læge om din behandling, når du havde behov for det?	3,57		3,44	
Oplevede du, at én eller flere person(er) havde et særligt ansvar for dit forløb, fra du blev indlagt, til du blev udskrevet?	2,94		3,48	

Patientinvolvering

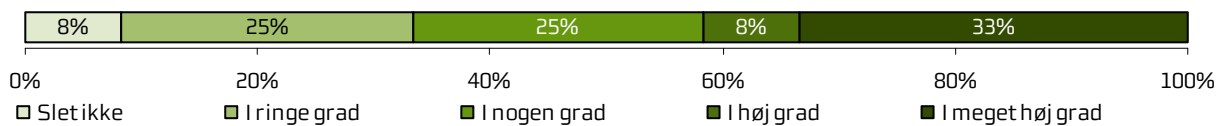
Spurgte personalet ind til dine egne erfaringer? (n=12)




Fik du mulighed for at deltage i beslutninger? (n=13)



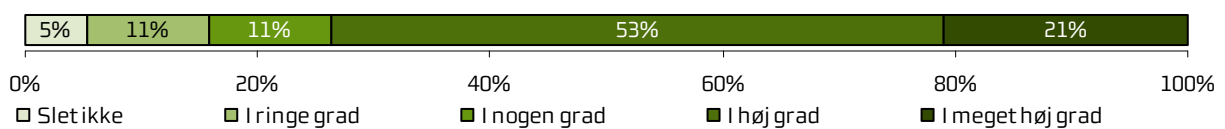
Fik pårørende (efter samtykke) mulighed for at deltage i beslutninger? (n=12)



Havde du samtaler om din håndtering af din sygdom/tilstand? (n=15)



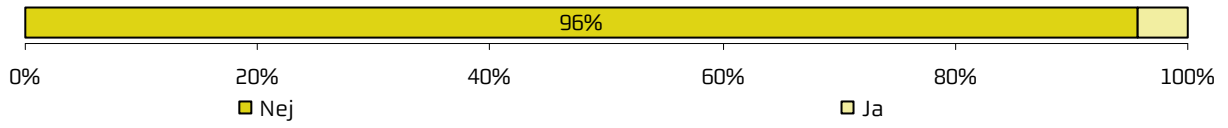
Tog personalet hensyn til dine behov ved udskrivelse? (n=19)




	Gennemsnitsscore	Andel positive svar	Hele landet	Øvrige afsnit i Region Midtjylland
				Sort prik er eget resultat
Spurgte personalet ind til dine egne erfaringer med din sygdom/tilstand?	3,17		3,41	
Gav personalet dig mulighed for at deltage i beslutninger om din undersøgelse/behandling?	3,23		3,03	
Gav personalet (efter dit samtykke) dine pårørende mulighed for at deltage i beslutninger om din undersøgelse/behandling?	3,33		2,87	
Havde du samtaler med personalet om, hvordan du bedst håndterer din sygdom/tilstand?	3,6		3,3	
Tog personalet hensyn til dine behov ved planlægningen af din udskrivelse?	3,74		3,59	

Fejl

Skete der fejl i forbindelse med din indlæggelse? (n=23)



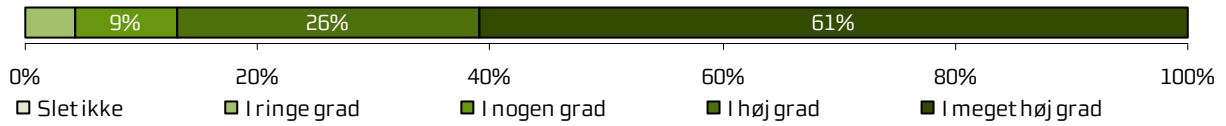
Forlængede fejlen din indlæggelse eller medførte den genindlæggelse? (n=1)




	Gennemsnits-score	Andel positive svar	Hele landet	Øvrige afsnit i Region Midtjylland
				Sort prik er eget resultat
Skete der fejl i forbindelse med din indlæggelse?		96 %	89 %	
Vurderer du, at fejlen forlængede din indlæggelse eller medførte en genindlæggelse?		0 %	55 %	

Servicestandard

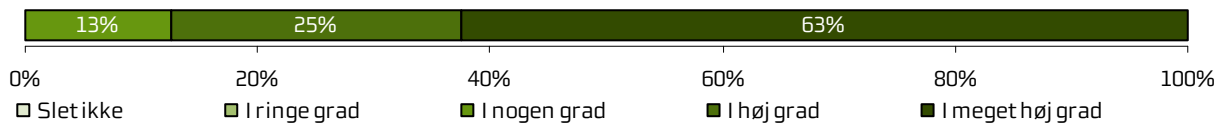
Fik du dækket dit behov for mad og drikke? (n=23)




Var der tilstrækkelig med ro til hvile og søvn? (n=22)



Fik du dækket dit behov for personlig hygiejne? (n=24)



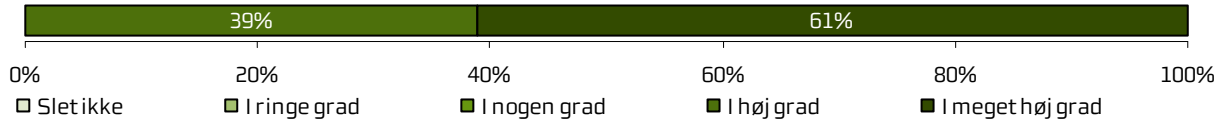
Var der rent i afdelingens lokaler? (n=24)



	Gennemsnitsscore	Andel positive svar	Hele landet	Øvrige afsnit i Region Midtjylland
				Sort prik er eget resultat
Fik du dækket dit behov for mad og drikke?	4,43		4,09	
Var der tilstrækkelig med ro til hvile og søvn?	3,95		3,66	
Fik du dækket dit behov for personlig hygiejne?	4,5		3,98	
Var der rent i afdelingens lokaler?	4,5		3,95	

Smertelindring

Fik du dækket dit behov for smertelindring? (n=18)




	Gennemsnitsscore	Andel positive svar	Hele landet	Øvrige afsnit i Region Midtjylland
				Sort prik er eget resultat
Fik du dækket dit behov for smertelindring?	4,61		4,05	

Info under indlæggelse


Var den mundtlige information under indlæggelsen forståelig? (n=24)



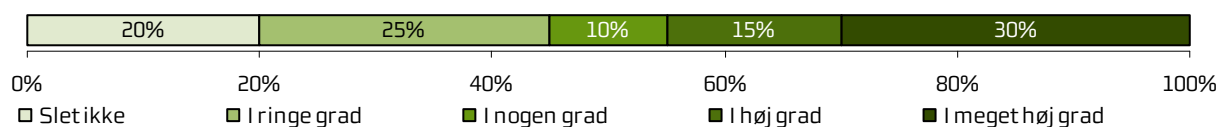
Fik du svar på dine spørgsmål? (n=24)



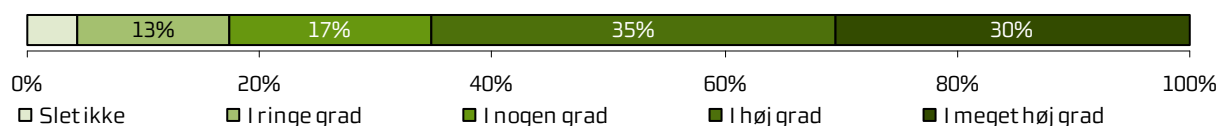
Stemte informationer, du fik fra forskelligt personale overens? (n=24)



Fik du info om (bi)virkninger ved medicin, du fik mens indlagt? (n=20)



Fik du løbende information om resultater? (n=23)



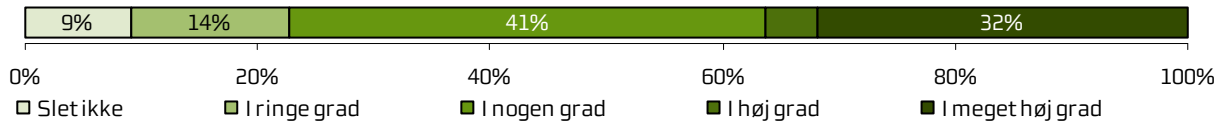
Blev du løbende informeret om, hvad der skulle foregå? (n=23)



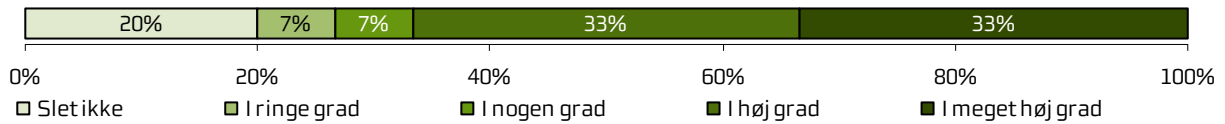
	Gennemsnitsscore	Andel positive svar	Hele landet	Øvrige afsnit i Region Midtjylland
				Sort prik er eget resultat
Var den mundtlige information du fik under indlæggelsen forståelig?	4,17		4,07	
Fik du svar på de spørgsmål, du stillede, mens du var indlagt?	4		4,01	
Stemte de informationer, du fik fra forskelligt personale på afdelingen overens?	3,5		3,83	
Fik du information om virkninger og bivirkninger ved den medicin, du fik, mens du var indlagt?	3,1		3,2	
Blev du løbende informeret om resultaterne af din behandling/undersøgelse?	3,74		3,68	
Blev du løbende informeret om, hvad der skulle foregå?	3,48		3,76	

Udskrivelsesinfo


Fik du info om symptomer, du skulle være opmærksom på efterfølgende? (n=22)




Blev du informeret om den videre plan for dit forløb? (n=15)

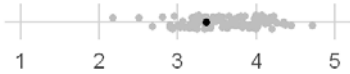





Blev du informeret om, hvor spørgsmål kunne stilles efter udskrivelse? (n=24)



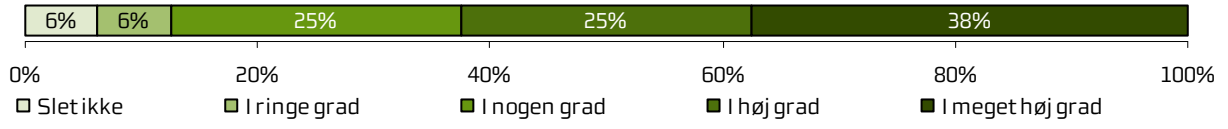
Fik du info om (bi)virkninger ved ny medicin til efterfølgende brug? (n=7)



	Gennemsnitsscore	Andel positive svar	Hele landet	Øvrige afsnit i Region Midtjylland
				Sort prik er eget resultat
Blev du informeret om, hvilke symptomer du skulle være opmærksom på efter din udskrivelse?	3,36		3,33	
Blev du informeret om den videre plan for dit forløb eksempelvis i forhold til opfølgning og genoptræning?	3,53		3,47	
Blev du informeret om, hvor du kunne henvende dig med spørgsmål om din sygdom/tilstand og behandling efter din udskrivelse?	3,96		3,5	
Fik du information om virkninger og bivirkninger ved ny medicin, du skulle tage efter din udskrivelse?	4,14		2,99	

Hjemmepleje


Samarbejdede afdelingen og kommunen om din udskrivelse? (n=16)



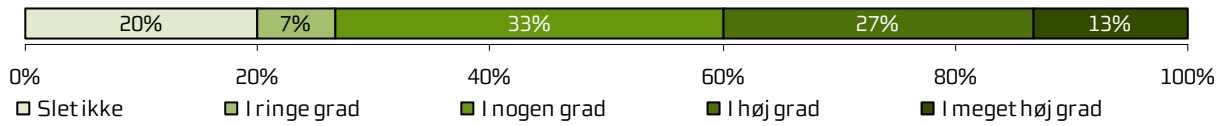
	Gennemsnitsscore	Andel positive svar	Hele landet	Øvrige afsnit i Region Midtjylland
				Sort prik er eget resultat
Oplevede du, at afdelingen og den kommunale hjemmepleje/hjemmesygepleje/sundhedsplejerske samarbejdede om din udskrivelse?	3,81		3,48	

Forbedret helbred og inddragelse

Har behandlingen under din indlæggelse forbedret dit helbred? (n=15)



I hvilket omfang var du selv med til at træffe beslutninger? (n=15)



	Gennemsnitsscore	Andel positive svar	Hele landet	Øvrige afsnit i Region Midtjylland
				Sort prik er eget resultat
Oplever du, at den behandling, du modtog under din indlæggelse, på nuværende tidspunkt har forbedret din helbredstilstand?	4,47			
I hvilket omfang var du selv med til at træffe beslutninger om din behandling og/eller pleje?	3,07			

Bilag 1 Kommentarsamling

Fordelingen af kommentarer og hvad de handler om bidrager til at give et billede af, hvad patienterne ønsker at supplere med til afsnittet, som ikke kan rummes i afkrydsningen i de lukkede spørgsmål. Præsentationen af afdelingens kommentarer følger afdelingens afsnit og herunder temaopdelingen i spørgeskemaet. Spørgsmålene om patienternes samlede indtryk vises dog altid før de øvrige temaer i spørgeskemaet.

Spørgeskemaet har fem åbne spørgsmål fordelt på temaerne "Ankomst", "Fejl", "Information vedrørende udskrivelse", "Samlet indtryk" og "Temaspørgsmål", hvor patienterne kan indsætte deres kommentarer.

Nedenfor er de kommentarer, som patienterne har skrevet i forbindelse med besvarelsen af spørgeskemaet. Kommentarerne er anonymiseret. Kun kommentarer som giver mening, når de står alene, er medtaget. Patienternes kommentarer er således nedskrevet, hvad enten de har været positive eller negative, mens faktuelle oplysninger er udeladt, hvis de løsrevet fra andre oplysninger i spørgeskemaet ikke giver mening. Såfremt der er ændret i kommentarerne, for eksempel af hensyn til patienternes anonymitet, er det markeret med [].

Kommentarsamlingen er opdelt efter rækkefølgen af de åbne spørgsmål i spørgeskemaet. For afsnit med færre end fem besvarelser vises afsnittets kommentarer under "Øvrige/ikke placeret på afsnit". Patienten er tildelt et patient-id, så det inden for hvert afsnit er muligt at følge den enkelte patient og se, om patienten har knyttet en eller flere kommentarer til spørgeskemaet. Patientens samlede indtryk er indsat, så det er muligt at sammenholde patienternes samlede indtryk med patienternes kommentarer.

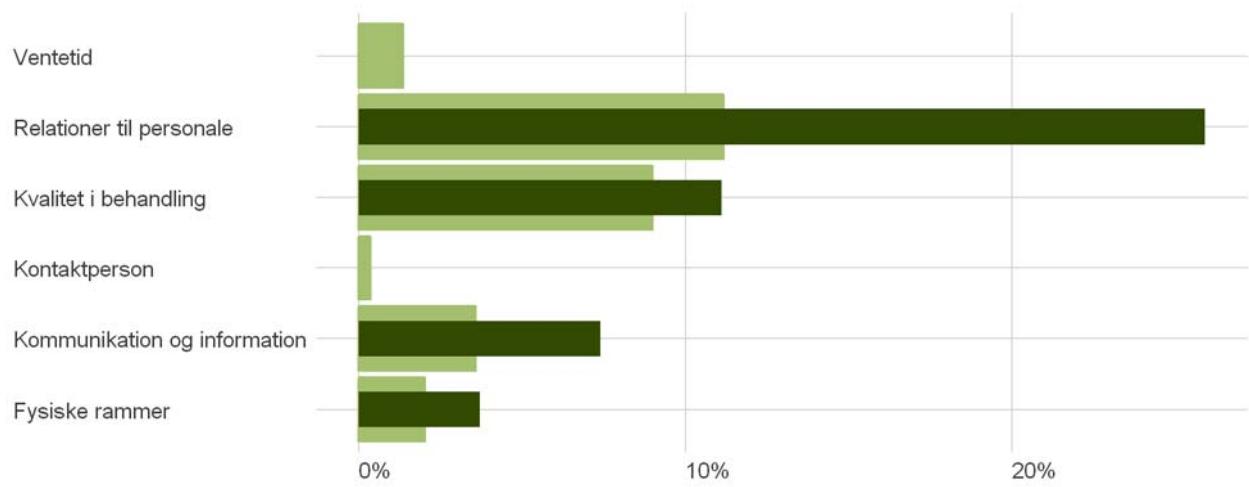
Kategorisering af kommentarer under 'Samlet indtryk'

Kommentarerne under 'Samlet indtryk' kan være markeret med et eller flere temaer, som knytter sig til indholdet i kommentaren. Kommentarerne rubriceres efter kategorierne ventetid, kvalitet i behandling, relationer til personale/pleje, kommunikation og information, kontaktperson og fysiske rammer. Det giver et billede af, hvilke kategorier patienterne vælger at fremhæve ved at skrive en kommentar.

Der er udarbejdet en reliabilitetstest blandt tre koderer i forbindelse med kategorisering af kommentarerne for at sikre, at der sker en ens kategorisering. Det viser således graden af pålidelighed i kodningen. Testen viste, at der god overensstemmelse mellem de tre koderes vurderinger. Mere om testens metode og fremgangsmåden findes i metodebeskrivelsen www.cfk.rm.dk/om-cfk/projektsite/lup-somatik/2014/undersogelsesmetode/








Andelen af afdelingens patienter der svarer, og som har skrevet kommenteret på noget indenfor en given kategori, er vist i Figur 3.

Figur 3. Afsnittets kategoriserede kommentarer under "Samlet indtryk". Eget resultat er mørkegrøn, øvrige afsnits patienter er lysegrøn.







Børnesenge afsnit

Skriv her, hvis du har kommentarer til modtagelsen eller forslag til forbedringer

ID	Kommentarer - Børnesenge afsnit	Gik det hurtigt, fra ankomst til sygeplejerske/læge tilså dig?
	3 Kort ventetid.	I høj grad
	4 Blev indlagt via fødegangen, gik super hurtigt og nemt.	I meget høj grad
	5 Var ikke indlagt på afdeling A, men derimod på barselsgangen. Jeg kom ikke ind akut, men blev overført fra fødegangen, efter jeg havde født vores datter.	I meget høj grad
	11 Blev overflyttet fra andet sygehus umiddelbart efter fødsel (blev hentet af en læge og en sygeplejerske).	I meget høj grad
	1 NN blev indlagt [efter sin fødsel].	Ikke relevant for mig
	10 Vores nyfødte søn blev indlagt kort efter fødslen. Vi oplevede meget ringe grad af information om forventet forløb, og hvorfor der blev handlet som der blev, hvilket i høj grad gjorde, at vi havde en følelse af umyndiggørelse og uvished og megen utryghed igennem hele indlæggelsen. Vi havde en forventning om at blive informeret, begge forældre. I stedet blev faren informeret under en stuegang, hvor moren ikke var til stede. Dette mener vi, er voldsomt problematisk. I stedet burde der have været en læge eller anden fagpersonale, der havde sat sig ned med os begge to, og givet den relevante information. Ingen af os havde sovet flere døgn, så vi mener ikke, at det er forsvarligt kun at informere den ene forælder, og særligt ikke i så sårbar en situation, som når det handler om ens nyfødte barn.	Ikke relevant for mig
	12 Mor blev indlagt [i efteråret]. Dreng kom til verden [dagen efter].	Ikke relevant for mig

Børnesenge afsnit**Beskriv den eller de fejl du oplevede**

ID	Kommentarer - Børnesenge afsnit	Forlængede fejlen din indlæggelse eller medførte den genindlæggelse?
	2 Ville udskrive mig og nyfødt for tidligt, selvom der var problemer med at holde varmen samt fødeindtag.	Ja
	5 Som sagt var vi indlagt på barselsgangen efter fødslen af vores lille pige, der er født en måned før termin. Vi var indlagt i alt i 17 dage på barselsgangen. Stort set alle var rigtig søde, men vi oplevede en kæmpe mangel på ensretning, hvilket gav megen usikkerhed og først, da vi skældte ud over det, blev der lagt en plan for, hvad der skulle ske.	Uoplyst
	9 Jeg var henvist fra andet hospital efter et akut kejsersnit, da min søn skulle indlægges på børneafdelingen i Skejby. Hverken på andet hospital eller i Skejby fik jeg nogen information omkring mit kejsersnit (eventuelle komplikationer, heling og opfølgning).	Uoplyst
	10 Det synes vi er svært at svare på, da vi ikke føler os informeret om hvad, hvordan, hvorfor og hvornår omkring forløbet.	Uoplyst

Børnesenge afsnit

Skriv her, hvis du har manglet information i forbindelse med din indlæggelse og udskrivelse

ID	Kommentarer - Børnesenge afsnit	Blev du løbende informeret om, hvad der skulle foregå?
✎ 10	<p>Vores nyfødte søn blev indlagt kort efter fødslen. Vi oplevede meget ringe grad af information om forventet forløb, og hvorfor der blev handlet, som der blev, hvilket i høj grad gjorde, at vi havde en følelse af umyndiggørelse og uvished og megen utryghed igennem hele indlæggelsen. I stedet burde der have været en læge eller anden fagpersonale, der havde sat sig ned med os begge to, og givet den relevante information. Særligt i så sårbar en situation, som når det handler om ens nyfødte barn. Ligeledes var vi ikke sammen med vores søn de første to nætter af hans indlæggelse, hvilket var helt forfærdeligt i sig selv, men vi var endvidere placeret langt væk fra ham rent fysisk, og vi fik ingen information om, hvor lang tid der var at forvente, hvilket vi også mener er under al kritik! De ændringer der skete i forbindelse med flytninger imellem afdelinger, skete meget pludseligt og hurtigt. Der var igen ikke rigtig nogen, der 'holdte os i hånden'. Det personale vi mødte på A30, oplevede vi som meget pressede på tid og voldsomt udfordrede på organisering. De sygeplejersker, som vi havde kontakt med, særligt da vi kom på patienthotellet, var meget søde til at forsøge at informere og prøve at hjælpe os så godt som muligt med vores spørgsmål, men vi havde en klar opfattelse af, at de simpelthen var for pressede i forhold til deres tidsskema og deres ressourcer. Vi oplevede, at det virker voldsomt ustruktureret og uorganiseret, som om der mangler nogen med et bedre overblik. I forhold til hvile og ro, blev vi ofte forstyrret af forskellige personer, som vi ikke vidste skulle komme, og det forstyrrede ikke kun vores, men ligeledes vores søns søvn. I forhold til mad og drikke, blev moren ikke informeret om, hvor og hvordan det praktisk foregik med at få bestilt mad. Det fik hun at vide af en anden mor til et indlagt barn, som hun mødte i køkkenet.</p>	I ringe grad
✎ 9	<p>Jeg fik ingen information ved udskrivelsen. Jeg fik en infektion i min livmoder. Da jeg kom hjem, og da jeg ikke var klar over hvilke symptomer, jeg skulle være opmærksom på, men bare troede at det var smerterne, der var blevet værre igen, gik der ekstra tid inden jeg tog til lægen.</p>	Ikke relevant for mig
✎ 7	<p>Samme dag som min søn blev udskrevet, blev der foretaget en ultralydsscanning af hans urinvejssystem. Vi spurgte scanningspersonalet om, hvordan og hvornår vi ville modtage resultatet af scanningen, men det vidste de ikke. Vi har endnu ikke modtaget svar, men vores egen læge har kontaktet Skejby for at få svar, så nu ved vi at scanningen viste, at alt var ok. Men det ville have været rart med et brev fra Skejby hvor dette var beskrevet.</p>	Uoplyst

Børnesenge afsnit

Skriv her, hvis du synes, at afdelingen kunne gøre noget bedre, eller hvis du synes, at afdelingen gjorde noget særligt godt

ID	Kommentarer - Børnesenge afsnit	Er du alt i alt tilfreds med indlæggelsens forløb?
1	Personalet på Børneafdelingen var rigtig gode. Vi havde en delestue, og det var frygteligt. Ingen af os fik ordentlig ro, men derimod stressede situationer. [Fysiske rammer, Relationer til personale/Pleje]	I høj grad
5	Det er søde, dedikerede medarbejdere, der gør en stor indsats hver dag. Vi er glade for al den hjælp, vi har fået, men savnede noget ensretning, og at man kunne tale med nogen, der kendte én, i stedet for at det var en ny ved hvert vagtskifte. [Kvalitet i behandling, Relationer til personale/Pleje]	I høj grad
8	Bedre koordinering mellem vagterne og tydelig formuleret plan. Øget fokus på min oplevelse af min drengs trivsel. Jeg oplevede behandlingen /vurderingen skiftende fra vagtskifte til vagtskifte. [Kvalitet i behandling, Relationer til personale/Pleje]	I høj grad
7	Sød jordemoder og dejligt muntert personale på mor/barn afsnittet (y). Det var en fornøjelse. [Relationer til personale/Pleje]	I meget høj grad
2	Internt ligge en fælles plan for indlæggelsesforløbet, så hver sygeplejerske ikke kom med hver sin plan. [Kvalitet i behandling]	I nogen grad
6	Der mangler sammenhæng i plejen! [Relationer til personale/Pleje]	I nogen grad
9	Alle var søde og venlige, men de havde bare for travlt, og der var for ringe kommunikation imellem afdelingerne og imellem hospitalerne. [Kommunikation og information, Relationer til personale/Pleje]	I ringe grad
10	Afdelingerne i forbindelse med fødsler og indlæggelse i den forbindelse, som vi havde tilknytning til, bør få bedre styr på kommunikationen fagpersonale imellem. Både overlevering, informationer, patientinformation, mv. Det virker meget uorganiseret og ustruktureret, og sygeplejerskerne oplevede vi som værende meget pressede pga. manglende tid og ressourcer. Vi ved, at der lige var sket omlægning og nedskæringer. Det bar vores forløb præg af i meget høj grad. [Kommunikation og information, Relationer til personale/Pleje]	Slet ikke

Børnesenge afsnit

Skriv her, hvis du har kommentarer i forhold til ovenstående temaspørgsmål

ID	Kommentarer - Børnesenge afsnit	I hvilket omfang var du selv med til at træffe beslutninger?
	8 Se ovenstående.	I nogen grad

