

Regional rapport



Diagnoseopdelte resultater for
Geriatrisk Afdeling G
Aarhus Universitetshospital

**Landsdækkende undersøgelse af
patientoplevelser 2016**

Den Landsdækkende Undersøgelse af Patientoplevelser 2016 for Region Midtjylland Spørgeskemaundersøgelse blandt planlagt indlagte patienter, akut indlagte patienter og ambulante patienter i Region Midtjylland.

Rapporten er udarbejdet af DEFACTUM, Region Midtjylland DEFACTUMS Rapporten kan hentes på DEFACTUMS hjemmeside <http://www.defactum.dk> eller ved at kontakte

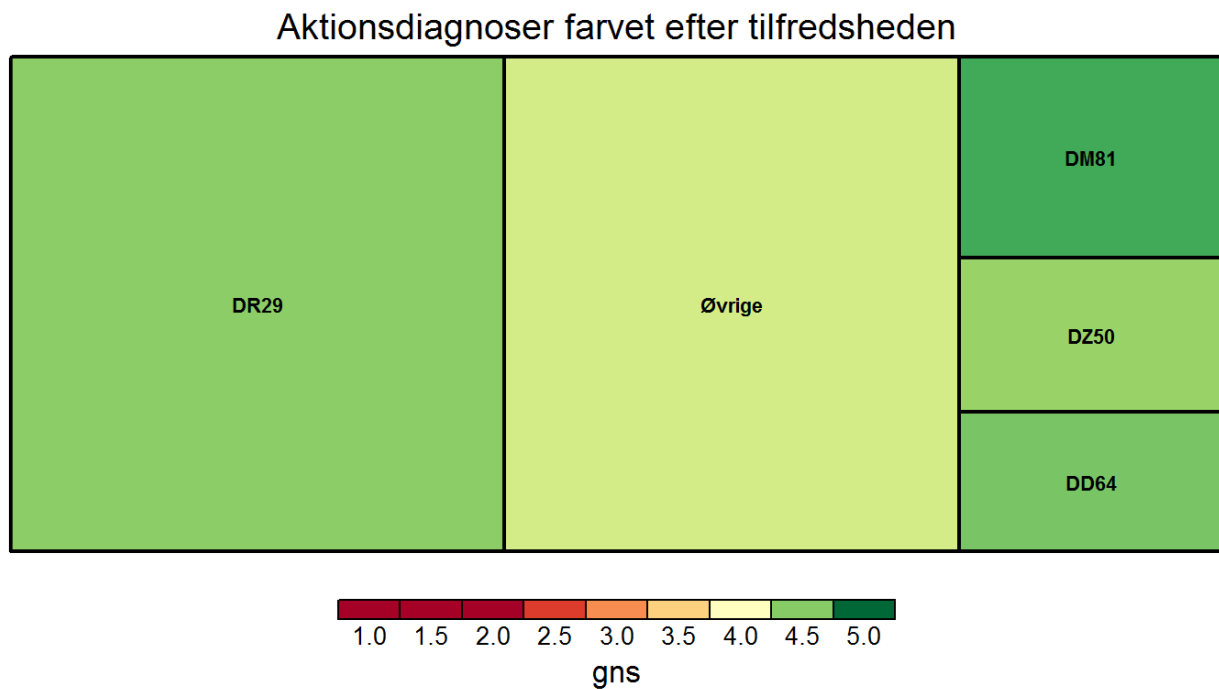
DEFACTUM Olof Palmes Allé 15 8200 Århus N Telefon: 78 41 40 54 DEFACTUM@rm.dk

" DEFACTUM, 2017

Diagnoserapportering

Ambulant

AM01: Var personalet forberedt på din ankomst?



Det rapporterede gennemsnit går fra 1 til 5. 1 svarer til "Slet ikke" og 5 svarer til "I meget høj grad" (for undersøgelsens ja/nej spørgsmål svarer 1 til utilfreds og 5 svarer til tilfrds

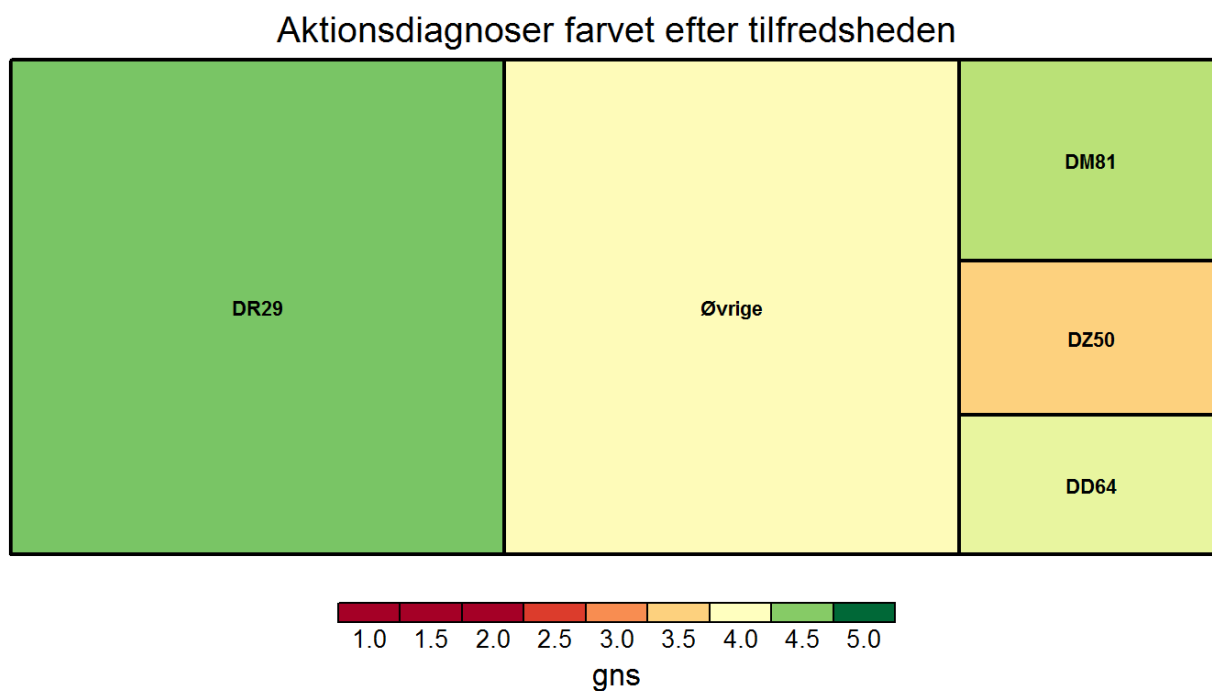
Grøn svarer til høj tilfredshed. Rød svarer til lav tilfredshed.

Arealet angiver hvor meget den enkelte gruppe vægter i afdelingens samlede resultat (beregnet ud fra antal og vægte der korrigerer for skævheder i udtrækket).

Grupper med mindre end 5 er blevet slået sammen til "Øvrige"

diag	gns	N
DD64	4,6	9
DM81	4,7	10
DR29	4,5	58
DZ50	4,4	9
Øvrige	4,2	43

AM02: Var der ventetid, før du blev kaldt ind?



Det rapporterede gennemsnit går fra 1 til 5. 1 svarer til "Slet ikke" og 5 svarer til "I meget høj grad" (for undersøgelsens ja/nej spørgsmål svarer 1 til utilfreds og 5 svarer til tilfrds)

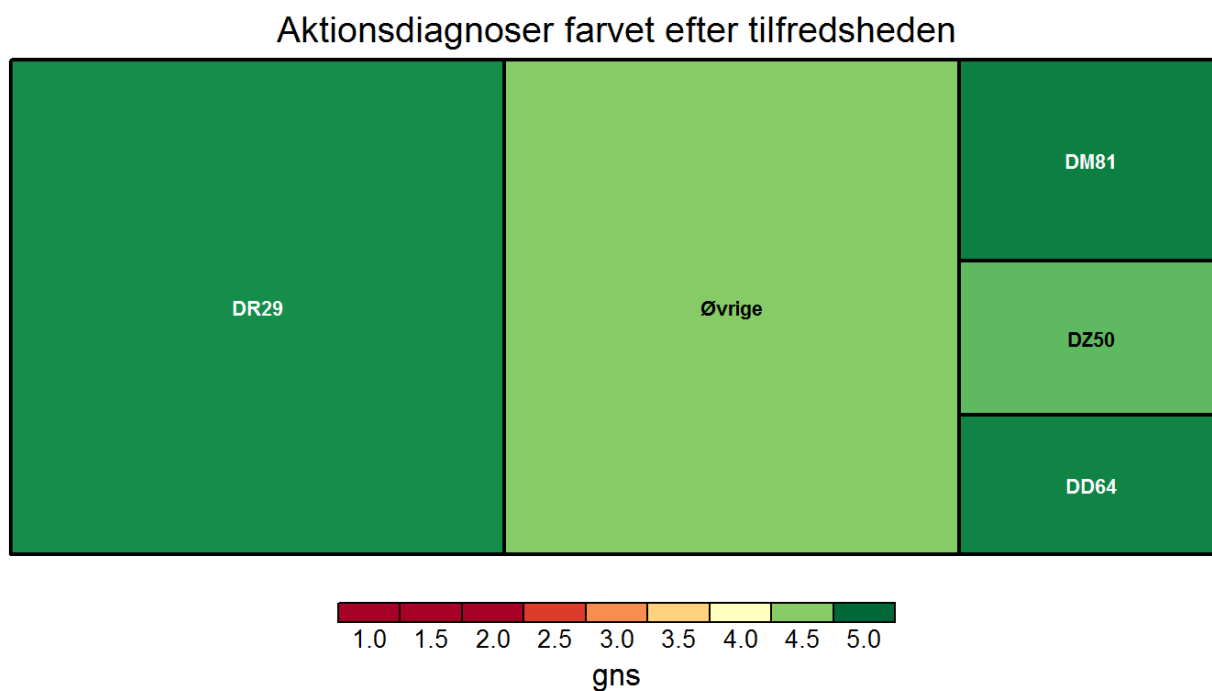
Grøn svarer til høj tilfredshed. Rød svarer til lav tilfredshed.

Arealet angiver hvor meget den enkelte gruppe vægter i afdelingens samlede resultat (beregnet ud fra antal og vægte der korrigerer for skævheder i udtrækket).

Grupper med mindre end 5 er blevet slået sammen til "Øvrige"

diag	gns	N
DD64	4,1	8
DM81	4,3	9
DR29	4,5	55
DZ50	3,5	8
Øvrige	4,0	41

AM05: Var personalet venligt og imødekommende?



Det rapporterede gennemsnit går fra 1 til 5. 1 svarer til "Slet ikke" og 5 svarer til "I meget høj grad" (for undersøgelsens ja/nej spørgsmål svarer 1 til utilfreds og 5 svarer til tilfrds)

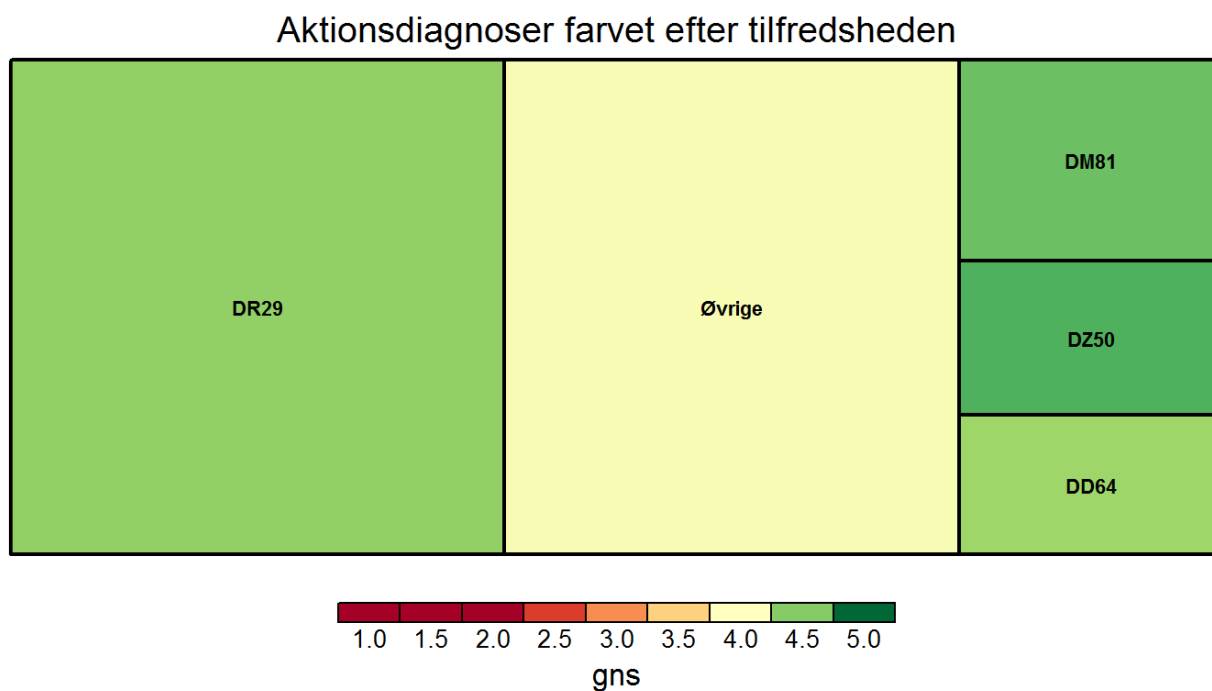
Grøn svarer til høj tilfredshed. Rød svarer til lav tilfredshed.

Arealet angiver hvor meget den enkelte gruppe vægter i afdelingens samlede resultat (beregnet ud fra antal og vægte der korrigerer for skævheder i udtrækket).

Grupper med mindre end 5 er blevet slået sammen til "Øvrige"

diag	gns	N
DD64	4,9	9
DM81	4,9	11
DR29	4,8	58
DZ50	4,6	8
Øvrige	4,5	48

AM06: Havde personalet sat sig ind i dit sygdomsforløb ved besøg?



Det rapporterede gennemsnit går fra 1 til 5. 1 svarer til "Slet ikke" og 5 svarer til "I meget høj grad" (for undersøgelsens ja/nej spørgsmål svarer 1 til utilfreds og 5 svarer til tilfrds)

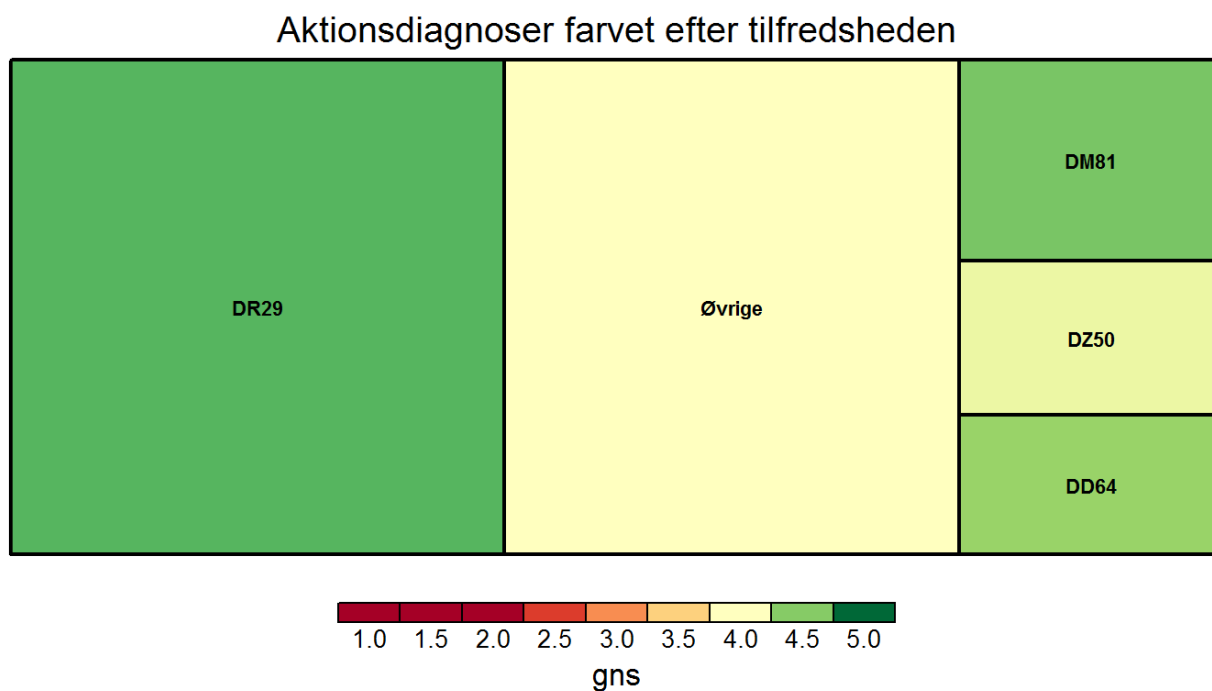
Grøn svarer til høj tilfredshed. Rød svarer til lav tilfredshed.

Arealet angiver hvor meget den enkelte gruppe vægter i afdelingens samlede resultat (beregnet ud fra antal og vægte der korrigerer for skævheder i udtrækket).

Grupper med mindre end 5 er blevet slået sammen til "Øvrige"

diag	gns	N
DD64	4,4	7
DM81	4,6	10
DR29	4,5	56
DZ50	4,7	6
Øvrige	4,1	40

AM07: Havde personalet tid til dig?



Det rapporterede gennemsnit går fra 1 til 5. 1 svarer til "Slet ikke" og 5 svarer til "I meget høj grad" (for undersøgelsens ja/nej spørgsmål svarer 1 til utilfreds og 5 svarer til tilfrds)

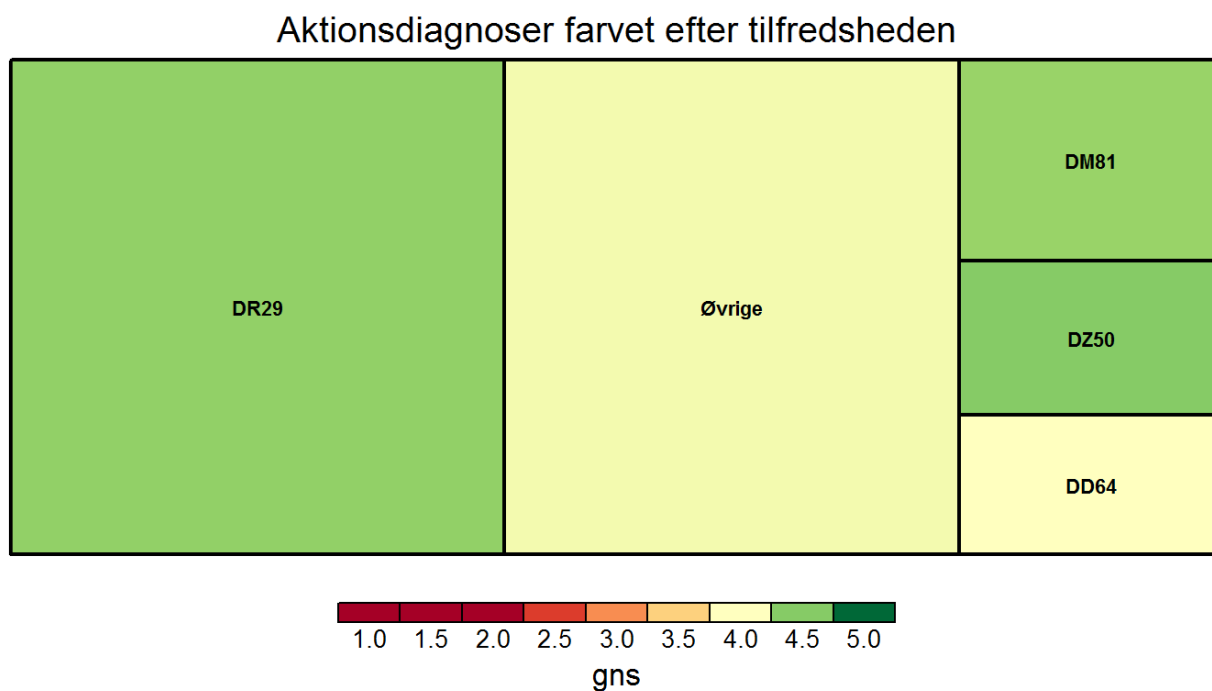
Grøn svarer til høj tilfredshed. Rød svarer til lav tilfredshed.

Arealet angiver hvor meget den enkelte gruppe vægter i afdelingens samlede resultat (beregnet ud fra antal og vægte der korrigerer for skævheder i udtrækket).

Grupper med mindre end 5 er blevet slået sammen til "Øvrige"

diag	gns	N
DD64	4,4	9
DM81	4,5	11
DR29	4,6	57
DZ50	4,1	9
Øvrige	4,0	44

AM08: Kunne du tale med en relevant sundhedsfaglig person?



Det rapporterede gennemsnit går fra 1 til 5. 1 svarer til "Slet ikke" og 5 svarer til "I meget høj grad" (for undersøgelsens ja/nej spørgsmål svarer 1 til utilfreds og 5 svarer til tilfrds)

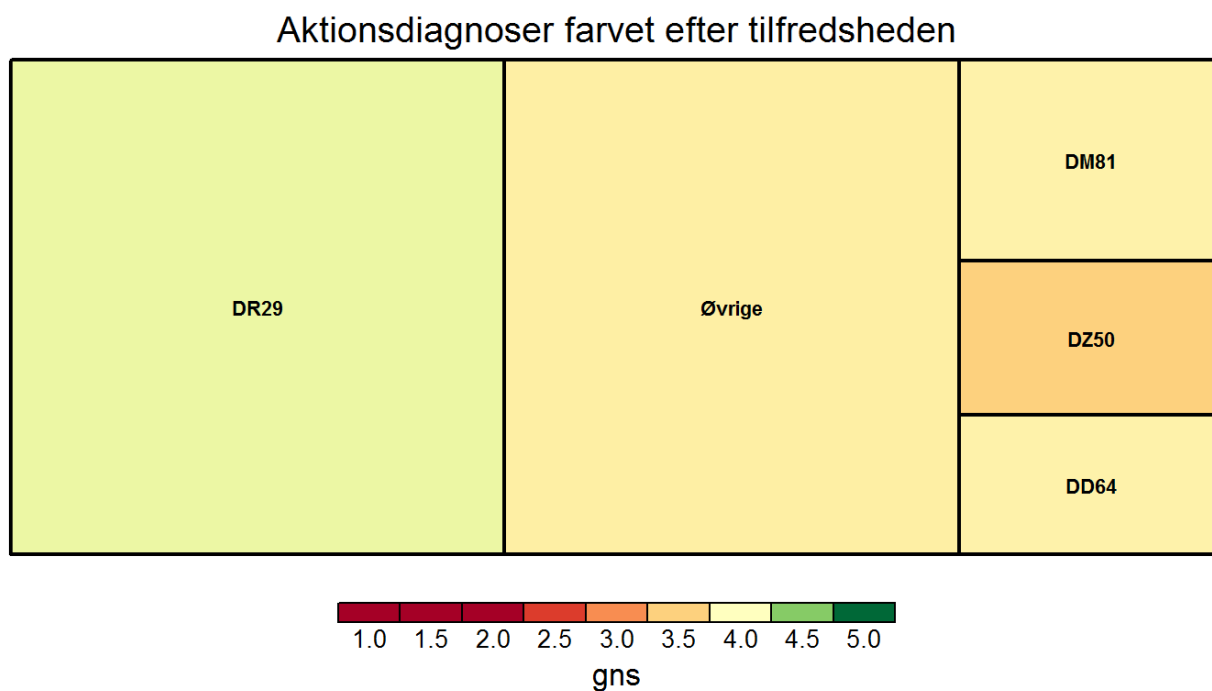
Grøn svarer til høj tilfredshed. Rød svarer til lav tilfredshed.

Arealet angiver hvor meget den enkelte gruppe vægter i afdelingens samlede resultat (beregnet ud fra antal og vægte der korrigerer for skævheder i udtrækket).

Grupper med mindre end 5 er blevet slået sammen til "Øvrige"

diag	gns	N
DD64	4,0	8
DM81	4,4	9
DR29	4,5	50
DZ50	4,5	6
Øvrige	4,1	42

AM09: Spurgte personalet ind til dine egne erfaringer?



Det rapporterede gennemsnit går fra 1 til 5. 1 svarer til "Slet ikke" og 5 svarer til "I meget høj grad" (for undersøgelsens ja/nej spørgsmål svarer 1 til utilfreds og 5 svarer til tilfrds)

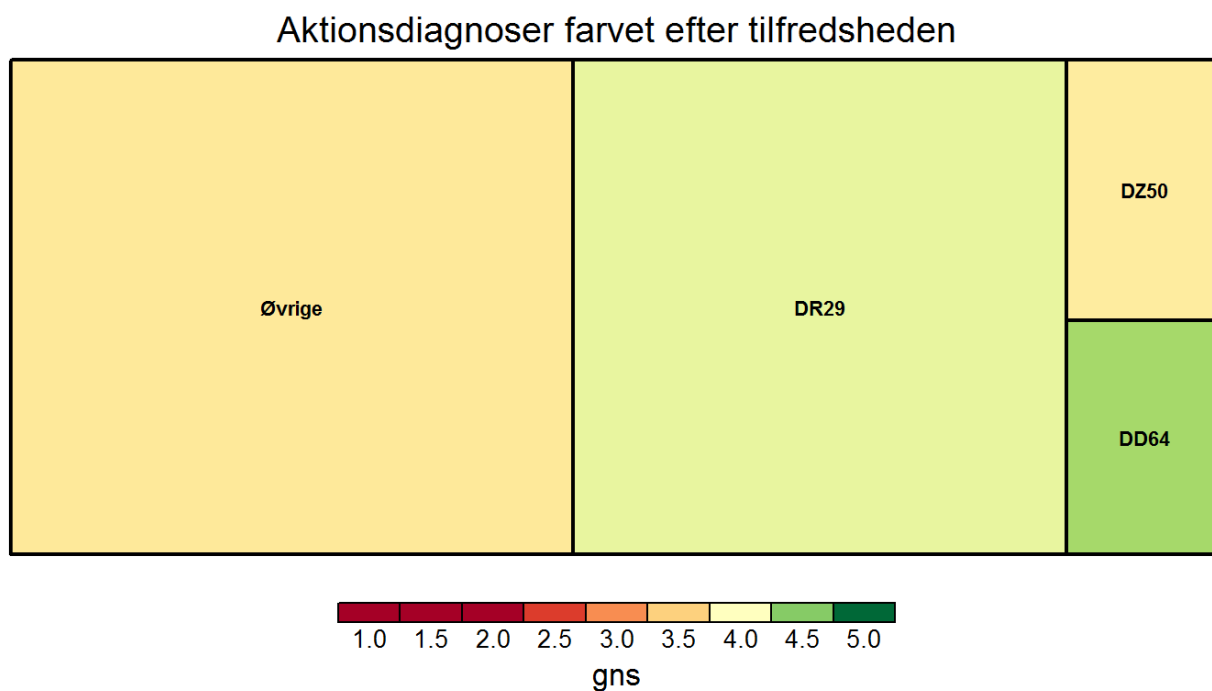
Grøn svarer til høj tilfredshed. Rød svarer til lav tilfredshed.

Arealet angiver hvor meget den enkelte gruppe vægter i afdelingens samlede resultat (beregnet ud fra antal og vægte der korrigerer for skævheder i udtrækket).

Grupper med mindre end 5 er blevet slået sammen til "Øvrige"

diag	gns	N
DD64	3,9	7
DM81	3,9	7
DR29	4,1	56
DZ50	3,5	8
Øvrige	3,8	35

AM10: Fik du mulighed for at deltage i beslutninger?



Det rapporterede gennemsnit går fra 1 til 5. 1 svarer til "Slet ikke" og 5 svarer til "I meget høj grad" (for undersøgelsens ja/nej spørgsmål svarer 1 til utilfreds og 5 svarer til tilfrds)

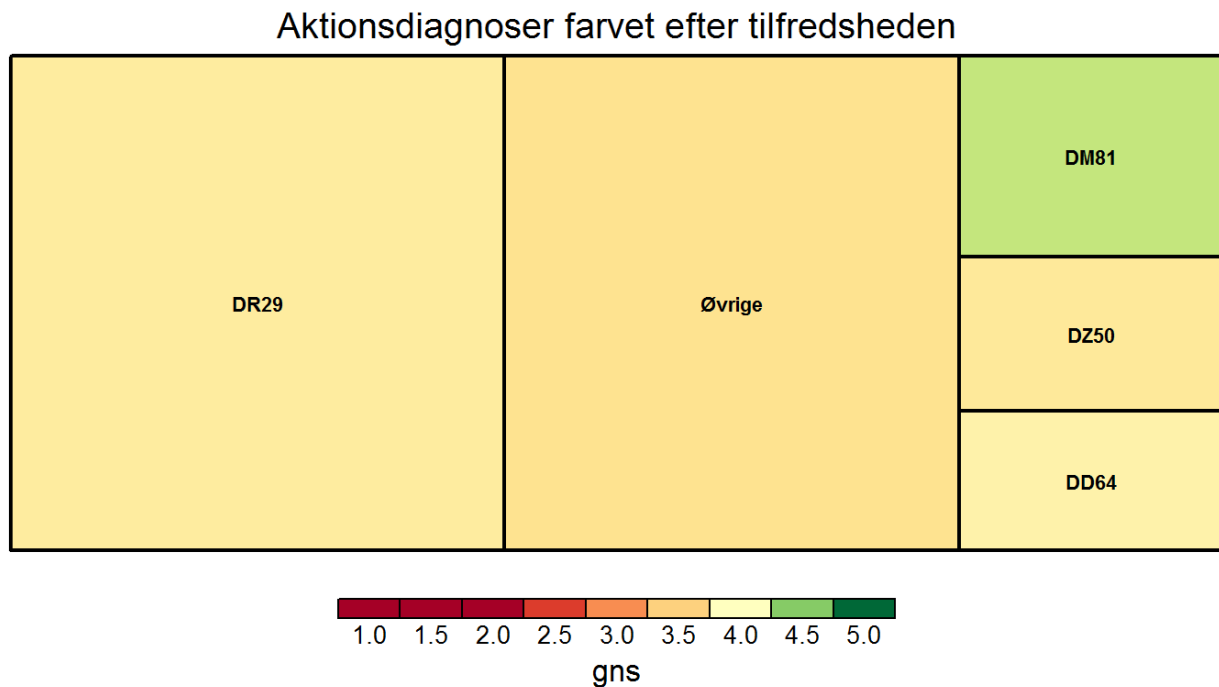
Grøn svarer til høj tilfredshed. Rød svarer til lav tilfredshed.

Arealet angiver hvor meget den enkelte gruppe vægter i afdelingens samlede resultat (beregnet ud fra antal og vægte der korrigerer for skævheder i udtrækket).

Grupper med mindre end 5 er blevet slået sammen til "Øvrige"

diag	gns	N
DD64	4,4	5
DR29	4,1	43
DZ50	3,8	5
Øvrige	3,8	29

AM12: Havde du samtaler om din håndtering af din sygdom/tilstand?



Det rapporterede gennemsnit går fra 1 til 5. 1 svarer til "Slet ikke" og 5 svarer til "I meget høj grad" (for undersøgelsens ja/nej spørgsmål svarer 1 til utilfreds og 5 svarer til tilfrds)

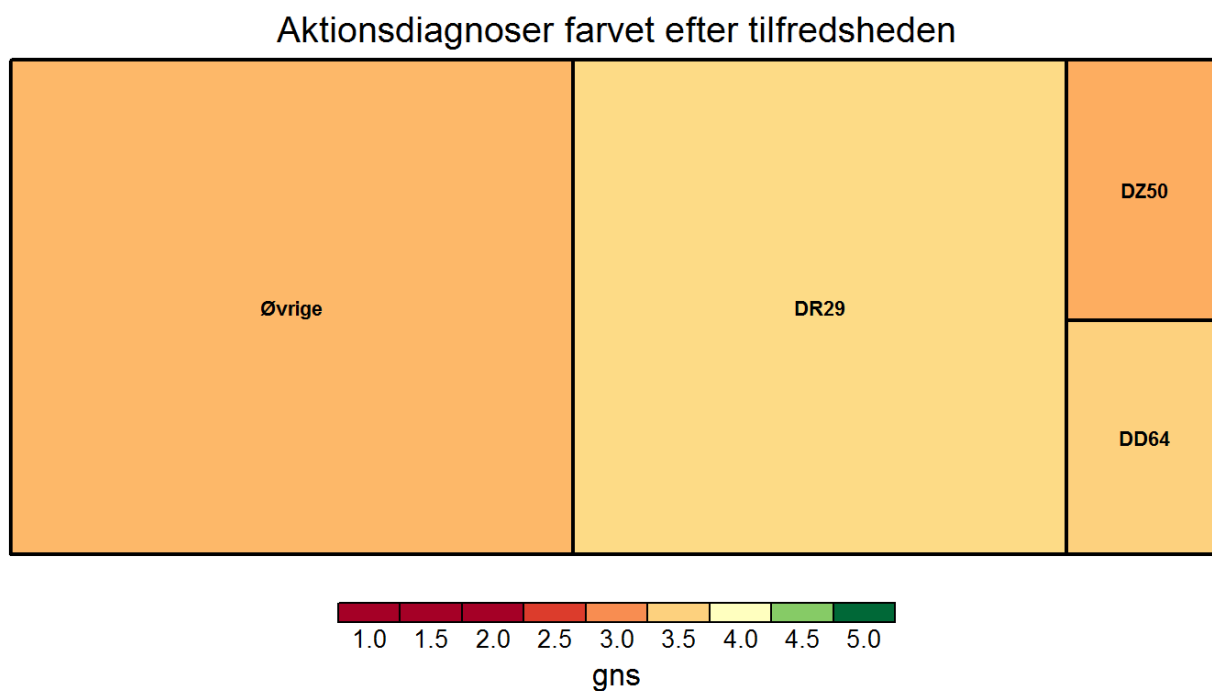
Grøn svarer til høj tilfredshed. Rød svarer til lav tilfredshed.

Arealet angiver hvor meget den enkelte gruppe vægter i afdelingens samlede resultat (beregnet ud fra antal og vægte der korrigerer for skævheder i udtrækket).

Grupper med mindre end 5 er blevet slået sammen til "Øvrige"

diag	gns	N
DD64	3,9	7
DM81	4,3	7
DR29	3,8	48
DZ50	3,7	8
Øvrige	3,7	31

AM13: Blev du inden dit besøg informeret om, hvad der skulle ske?



Det rapporterede gennemsnit går fra 1 til 5. 1 svarer til "Slet ikke" og 5 svarer til "I meget høj grad" (for undersøgelsens ja/nej spørgsmål svarer 1 til utilfreds og 5 svarer til tilfrds)

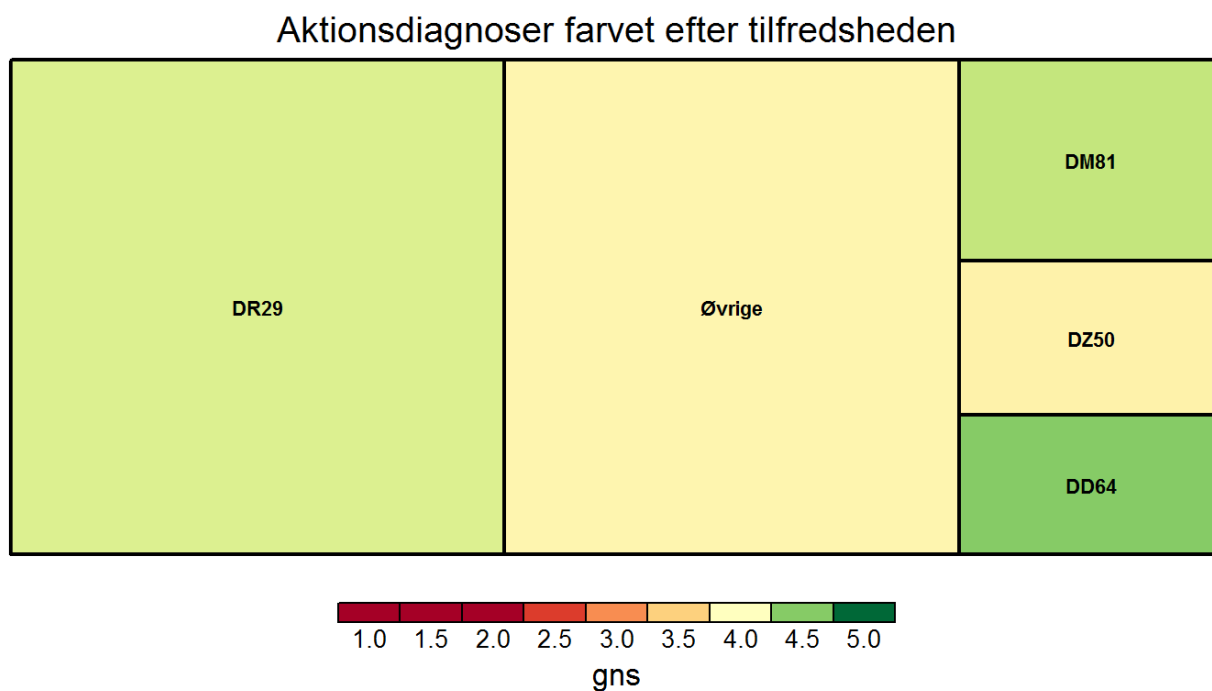
Grøn svarer til høj tilfredshed. Rød svarer til lav tilfredshed.

Arealet angiver hvor meget den enkelte gruppe vægter i afdelingens samlede resultat (beregnet ud fra antal og vægte der korrigerer for skævheder i udtrækket).

Grupper med mindre end 5 er blevet slået sammen til "Øvrige"

diag	gns	N
DD64	3,5	6
DR29	3,6	53
DZ50	3,2	5
Øvrige	3,3	37

AM14: Var den mundtlige information under besøget forståelig?



Det rapporterede gennemsnit går fra 1 til 5. 1 svarer til "Slet ikke" og 5 svarer til "I meget høj grad" (for undersøgelsens ja/nej spørgsmål svarer 1 til utilfreds og 5 svarer til tilfrds)

Grøn svarer til høj tilfredshed. Rød svarer til lav tilfredshed.

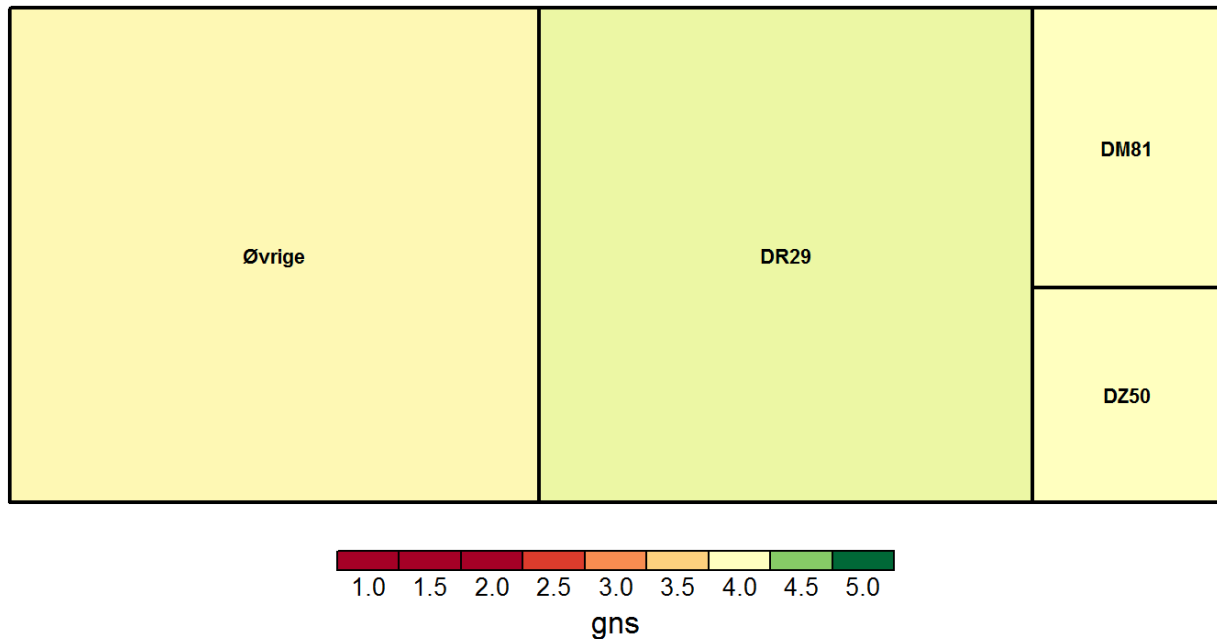
Arealet angiver hvor meget den enkelte gruppe vægter i afdelingens samlede resultat (beregnet ud fra antal og vægte der korrigerer for skævheder i udtrækket).

Grupper med mindre end 5 er blevet slået sammen til "Øvrige"

diag	gns	N
DD64	4,5	6
DM81	4,3	7
DR29	4,2	59
DZ50	3,9	8
Øvrige	3,9	35

AM15: Fik du svar på dine spørgsmål under besøget?

Aktionsdiagnoser farvet efter tilfredsheden



Det rapporterede gennemsnit går fra 1 til 5. 1 svarer til "Slet ikke" og 5 svarer til "I meget høj grad" (for undersøgelsens ja/nej spørgsmål svarer 1 til utilfreds og 5 svarer til tilfrds)

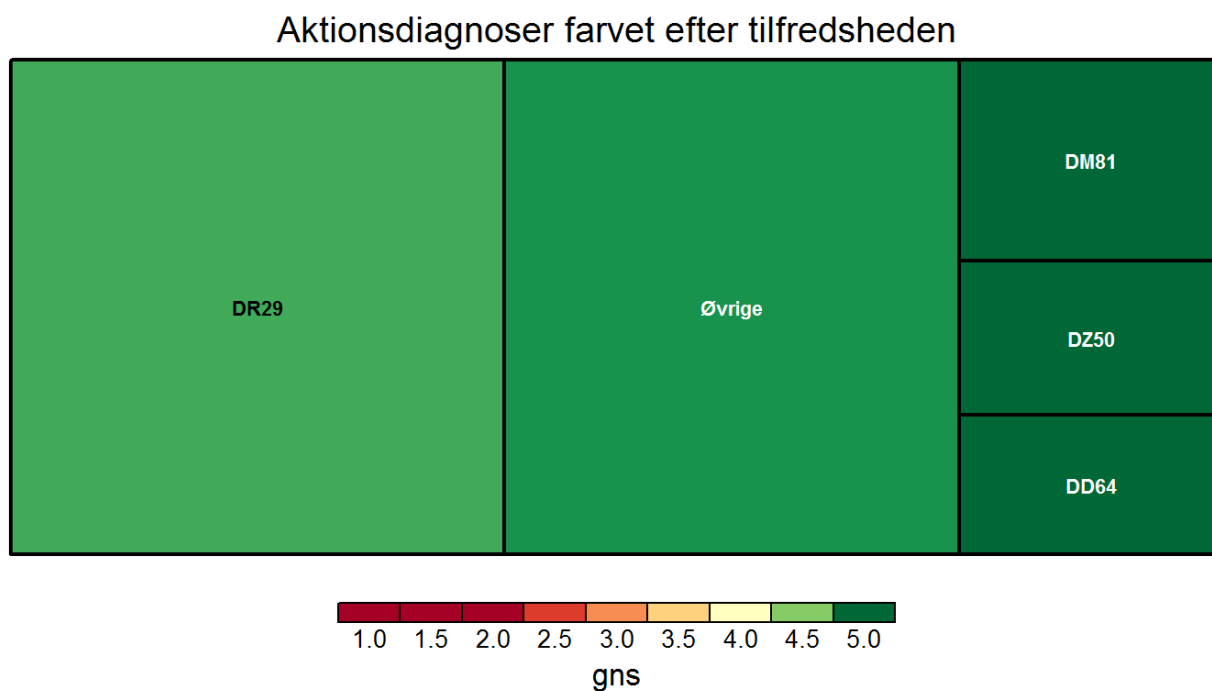
Grøn svarer til høj tilfredshed. Rød svarer til lav tilfredshed.

Arealet angiver hvor meget den enkelte gruppe vægter i afdelingens samlede resultat (beregnet ud fra antal og vægte der korrigerer for skævheder i udtrækket).

Grupper med mindre end 5 er blevet slået sammen til "øvrige"

diag	gns	N
DM81	4,0	5
DR29	4,1	53
DZ50	4,0	8
Øvrige	3,9	35

AM19: Skete der fejl i forbindelse med dit besøg?



Det rapporterede gennemsnit går fra 1 til 5. 1 svarer til "Slet ikke" og 5 svarer til "I meget høj grad" (for undersøgelsens ja/nej spørgsmål svarer 1 til utilfreds og 5 svarer til tilfrds)

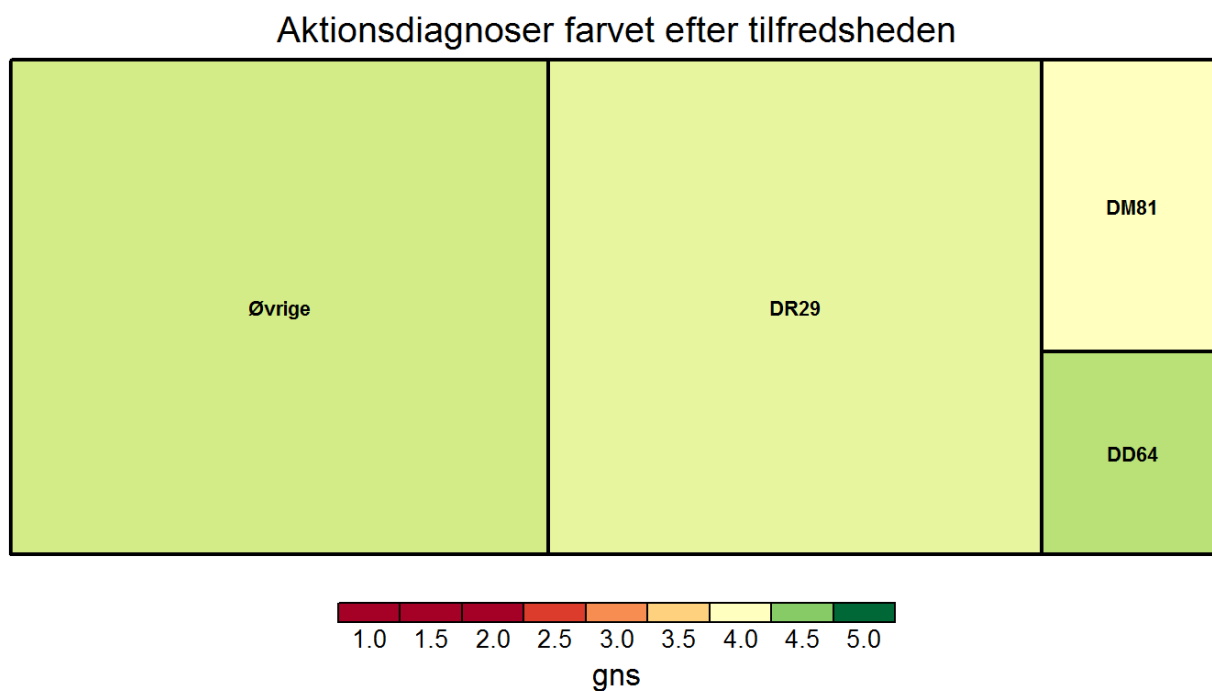
Grøn svarer til høj tilfredshed. Rød svarer til lav tilfredshed.

Arealet angiver hvor meget den enkelte gruppe vægter i afdelingens samlede resultat (beregnet ud fra antal og vægte der korrigerer for skævheder i udtrækket).

Grupper med mindre end 5 er blevet slået sammen til "Øvrige"

diag	gns	N
DD64	5,0	7
DM81	5,0	10
DR29	4,7	56
DZ50	5,0	8
Øvrige	4,8	47

AM24: Passede ambulatoriets åbningstider til dine behov?



Det rapporterede gennemsnit går fra 1 til 5. 1 svarer til "Slet ikke" og 5 svarer til "I meget høj grad" (for undersøgelsens ja/nej spørgsmål svarer 1 til utilfreds og 5 svarer til tilfrds)

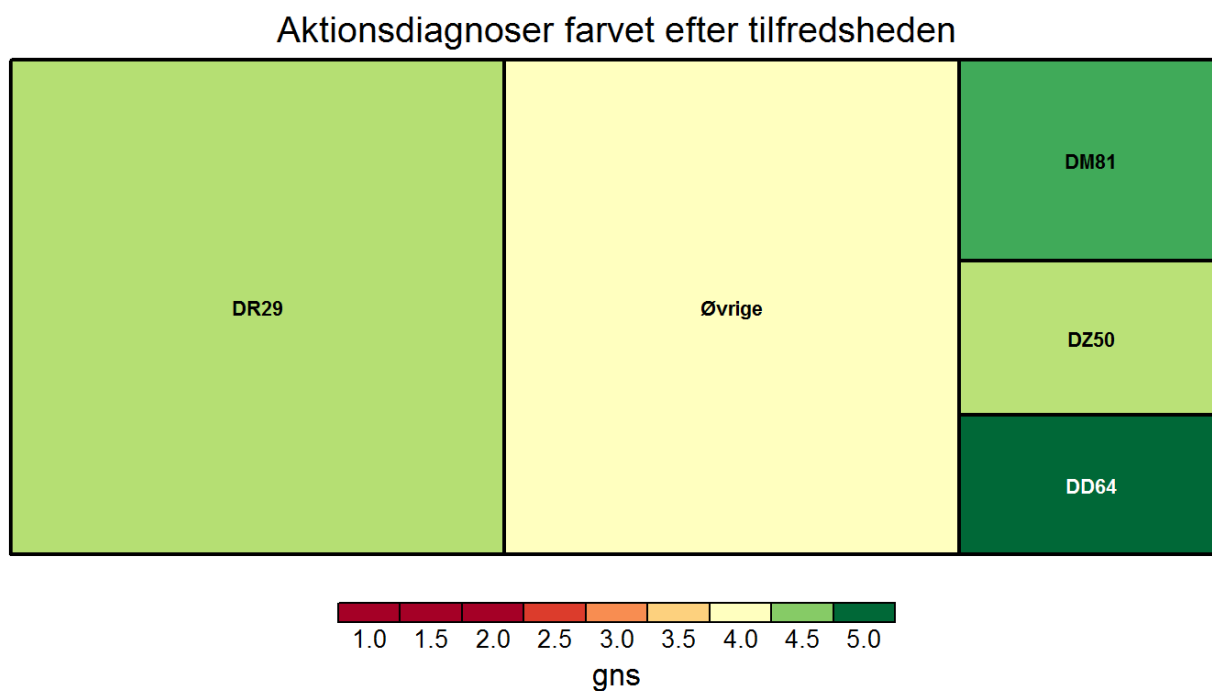
Grøn svarer til høj tilfredshed. Rød svarer til lav tilfredshed.

Arealet angiver hvor meget den enkelte gruppe vægter i afdelingens samlede resultat (beregnet ud fra antal og vægte der korrigerer for skævheder i udtrækket).

Grupper med mindre end 5 er blevet slået sammen til "Øvrige"

diag	gns	N
DD64	4,3	6
DM81	4,0	6
DR29	4,1	46
Øvrige	4,2	30

AM28: Er du tilfreds med den behandling, som du modtog?



Det rapporterede gennemsnit går fra 1 til 5. 1 svarer til "Slet ikke" og 5 svarer til "I meget høj grad" (for undersøgelsens ja/nej spørgsmål svarer 1 til utilfreds og 5 svarer til tilfrds)

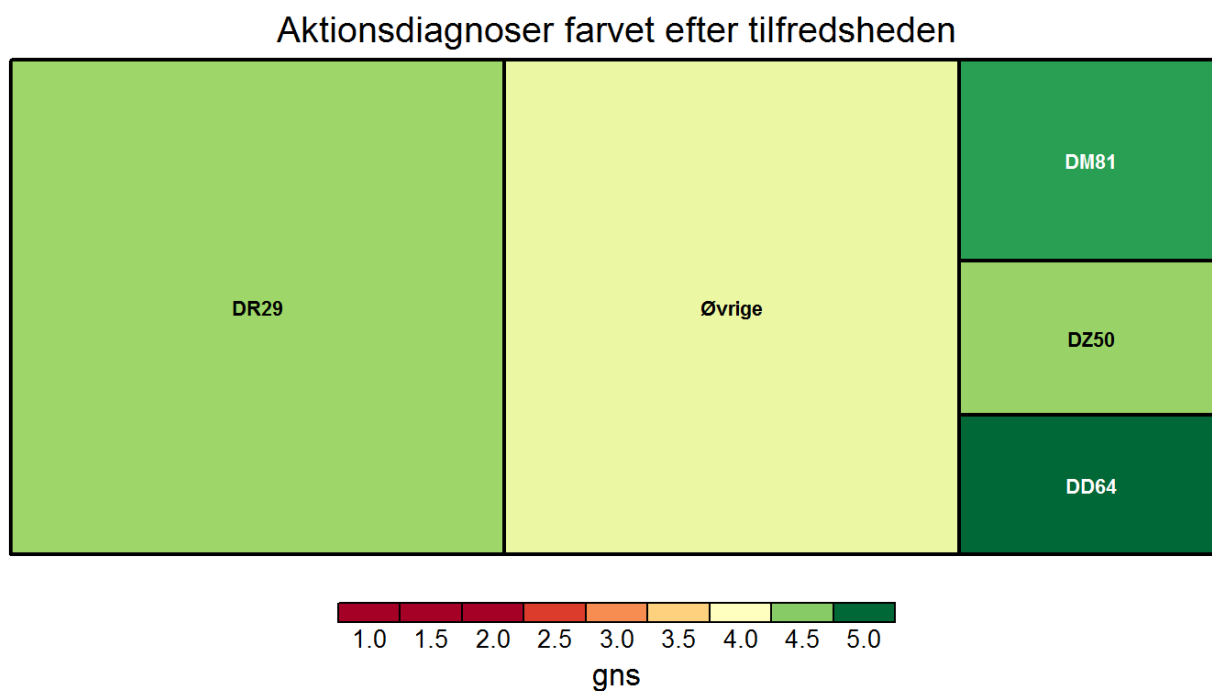
Grøn svarer til høj tilfredshed. Rød svarer til lav tilfredshed.

Arealet angiver hvor meget den enkelte gruppe vægter i afdelingens samlede resultat (beregnet ud fra antal og vægte der korrigerer for skævheder i udtrækket).

Grupper med mindre end 5 er blevet slået sammen til "Øvrige"

diag	gns	N
DD64	5,0	5
DM81	4,7	10
DR29	4,3	47
DZ50	4,3	9
Øvrige	4,0	41

AM29: Er du alt i alt tilfreds med besøgets forløb?



Det rapporterede gennemsnit går fra 1 til 5. 1 svarer til "Slet ikke" og 5 svarer til "I meget høj grad" (for undersøgelsens ja/nej spørgsmål svarer 1 til utilfreds og 5 svarer til tilfrds)

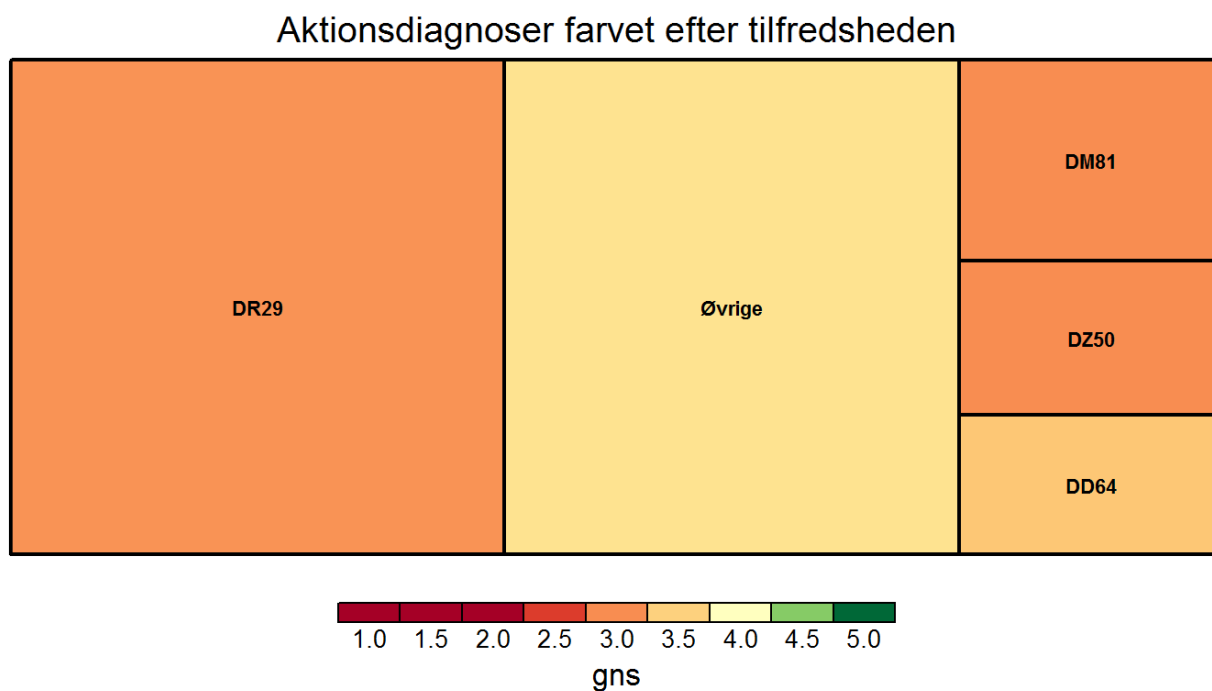
Grøn svarer til høj tilfredshed. Rød svarer til lav tilfredshed.

Arealet angiver hvor meget den enkelte gruppe vægter i afdelingens samlede resultat (beregnet ud fra antal og vægte der korrigerer for skævheder i udtrækket).

Grupper med mindre end 5 er blevet slået sammen til "Øvrige"

diag	gns	N
DD64	5,0	6
DM81	4,8	9
DR29	4,4	56
DZ50	4,4	9
Øvrige	4,1	43

AM30: Har du tidligere i forløbet haft kontakt med sundhedsvæsenet?



Det rapporterede gennemsnit går fra 1 til 5. 1 svarer til "Slet ikke" og 5 svarer til "I meget høj grad" (for undersøgelsens ja/nej spørgsmål svarer 1 til utilfreds og 5 svarer til tilfrds)

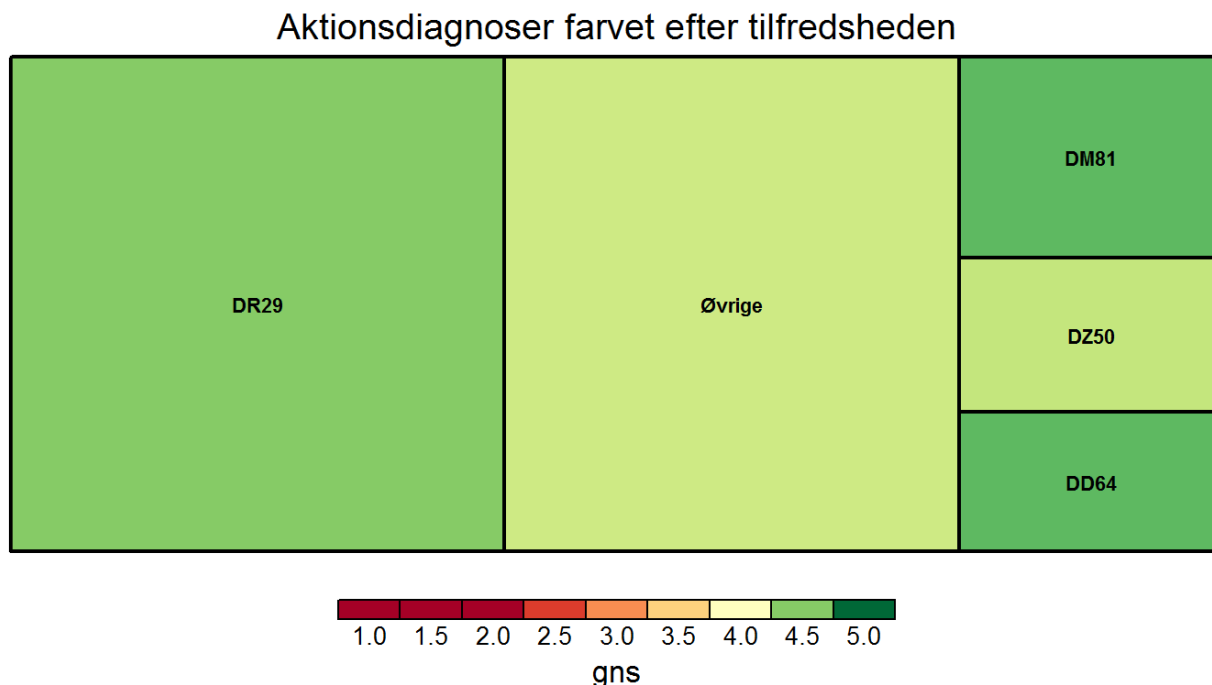
Grøn svarer til høj tilfredshed. Rød svarer til lav tilfredshed.

Arealet angiver hvor meget den enkelte gruppe vægter i afdelingens samlede resultat (beregnet ud fra antal og vægte der korrigerer for skævheder i udtrækket).

Grupper med mindre end 5 er blevet slået sammen til "øvrige"

diag	gns	N
DD64	3,4	5
DM81	3,0	8
DR29	3,0	45
DZ50	3,0	6
Øvrige	3,7	33

AM34: Var der en positiv stemning mellem medarbejderne i ambulatoriet?



Det rapporterede gennemsnit går fra 1 til 5. 1 svarer til "Slet ikke" og 5 svarer til "I meget høj grad" (for undersøgelsens ja/nej spørgsmål svarer 1 til utilfreds og 5 svarer til tilfrds)

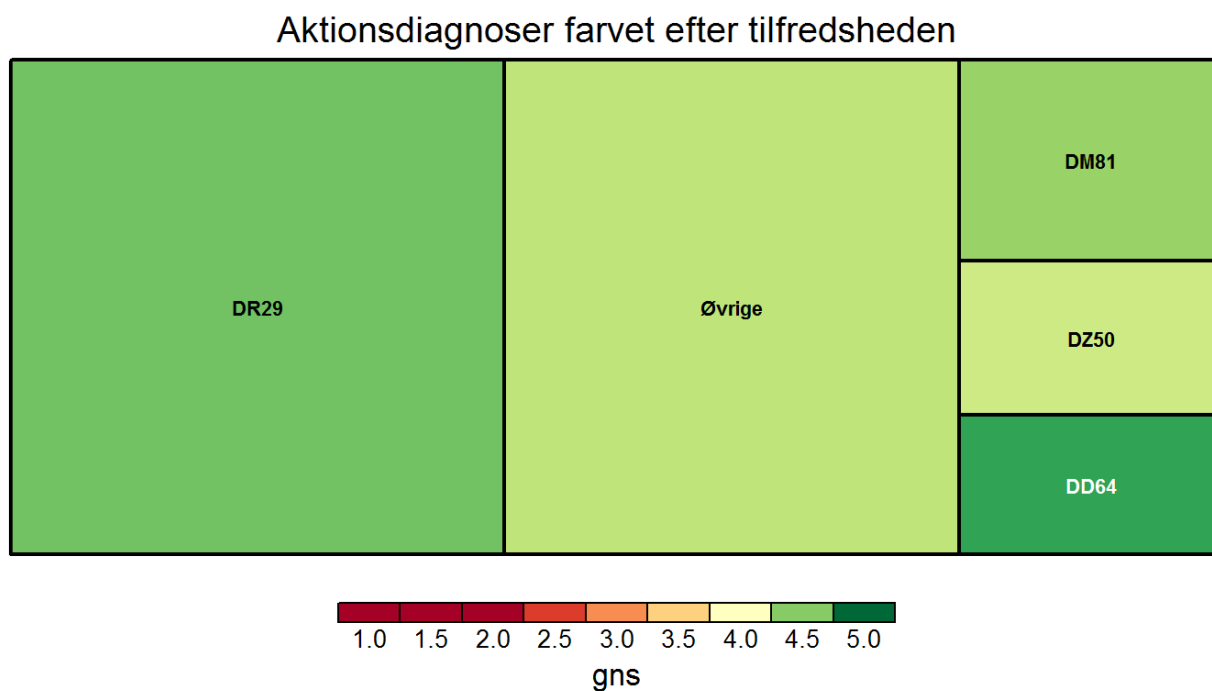
Grøn svarer til høj tilfredshed. Rød svarer til lav tilfredshed.

Arealet angiver hvor meget den enkelte gruppe vægter i afdelingens samlede resultat (beregnet ud fra antal og vægte der korrigerer for skævheder i udtrækket).

Grupper med mindre end 5 er blevet slået sammen til "Øvrige"

diag	gns	N
DD64	4,6	8
DM81	4,6	8
DR29	4,5	52
DZ50	4,3	7
Øvrige	4,2	42

AM35: Talte personalet med dig i en respektfuld og god tone?



Det rapporterede gennemsnit går fra 1 til 5. 1 svarer til "Slet ikke" og 5 svarer til "I meget høj grad" (for undersøgelsens ja/nej spørgsmål svarer 1 til utilfreds og 5 svarer til tilfrds)

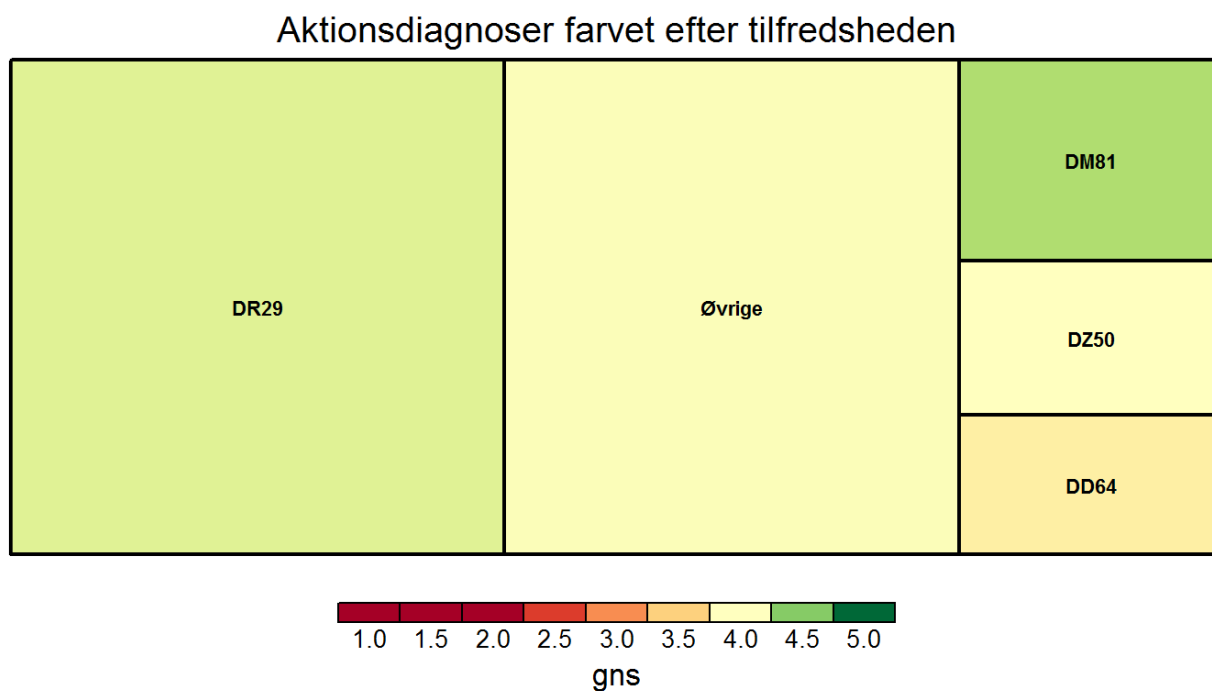
Grøn svarer til høj tilfredshed. Rød svarer til lav tilfredshed.

Arealet angiver hvor meget den enkelte gruppe vægter i afdelingens samlede resultat (beregnet ud fra antal og vægte der korrigerer for skævheder i udtrækket).

Grupper med mindre end 5 er blevet slået sammen til "Øvrige"

diag	gns	N
DD64	4,8	8
DM81	4,4	9
DR29	4,6	57
DZ50	4,2	8
Øvrige	4,3	44

AM36: Var det muligt at tale med personalet om bekymringer?



Det rapporterede gennemsnit går fra 1 til 5. 1 svarer til "Slet ikke" og 5 svarer til "I meget høj grad" (for undersøgelsens ja/nej spørgsmål svarer 1 til utilfreds og 5 svarer til tilfrds)

Grøn svarer til høj tilfredshed. Rød svarer til lav tilfredshed.

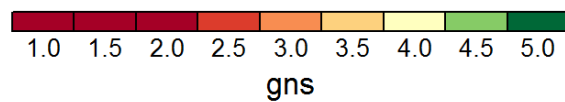

Arealet angiver hvor meget den enkelte gruppe vægter i afdelingens samlede resultat (beregnet ud fra antal og vægte der korrigerer for skævheder i udtrækket).

Grupper med mindre end 5 er blevet slået sammen til "Øvrige"

diag	gns	N
DD64	3,8	6
DM81	4,4	8
DR29	4,2	46
DZ50	4,0	6
Øvrige	4,0	35

AM03: Blev du informeret om årsagen til ventetid?

Aktionsdiagnoser farvet efter tilfredsheden



Det rapporterede gennemsnit går fra 1 til 5. 1 svarer til "Slet ikke" og 5 svarer til "I meget høj grad" (for undersøgelsens ja/nej spørgsmål svarer 1 til utilfreds og 5 svarer til tilfrds)

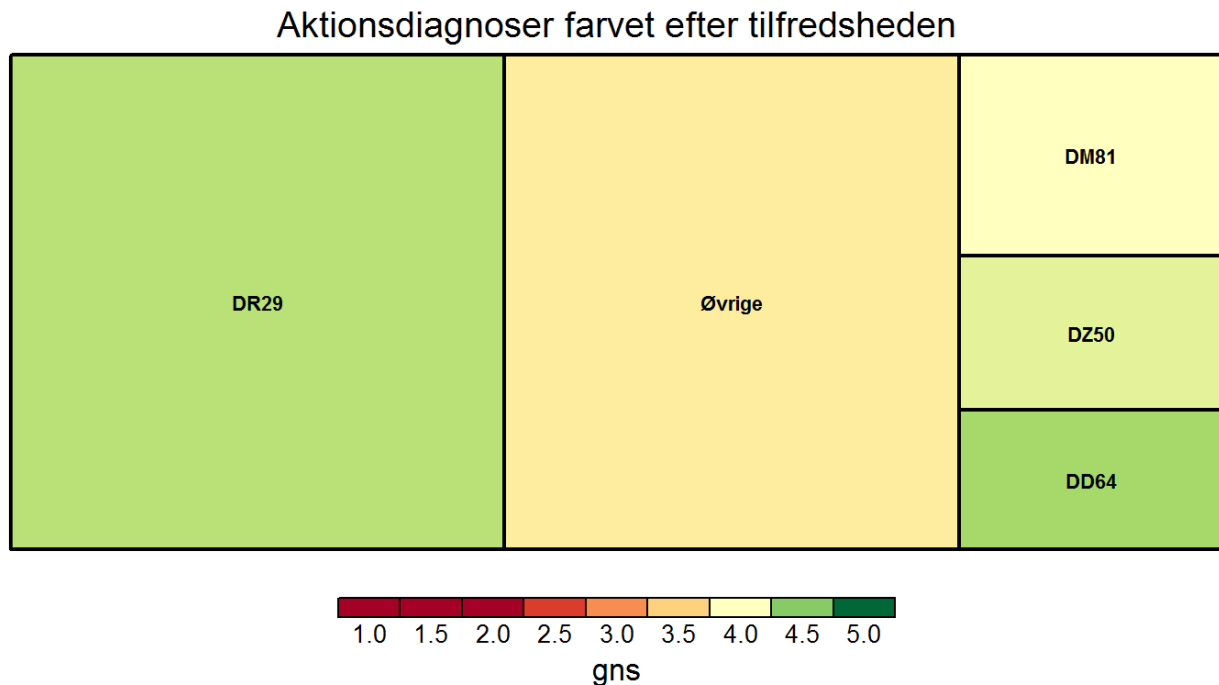
Grøn svarer til høj tilfredshed. Rød svarer til lav tilfredshed.

Arealet angiver hvor meget den enkelte gruppe vægter i afdelingens samlede resultat (beregnet ud fra antal og vægte der korrigerer for skævheder i udtrækket).

Grupper med mindre end 5 er blevet slået sammen til "Øvrige"

diag	gns	N
DR29	4,0	16
Øvrige	3,6	17

AM11: Fik pårørende (efter samtykke) mulighed for at deltage i beslutninger?



Det rapporterede gennemsnit går fra 1 til 5. 1 svarer til "Slet ikke" og 5 svarer til "I meget høj grad" (for undersøgelsens ja/nej spørgsmål svarer 1 til utilfreds og 5 svarer til tilfrds)

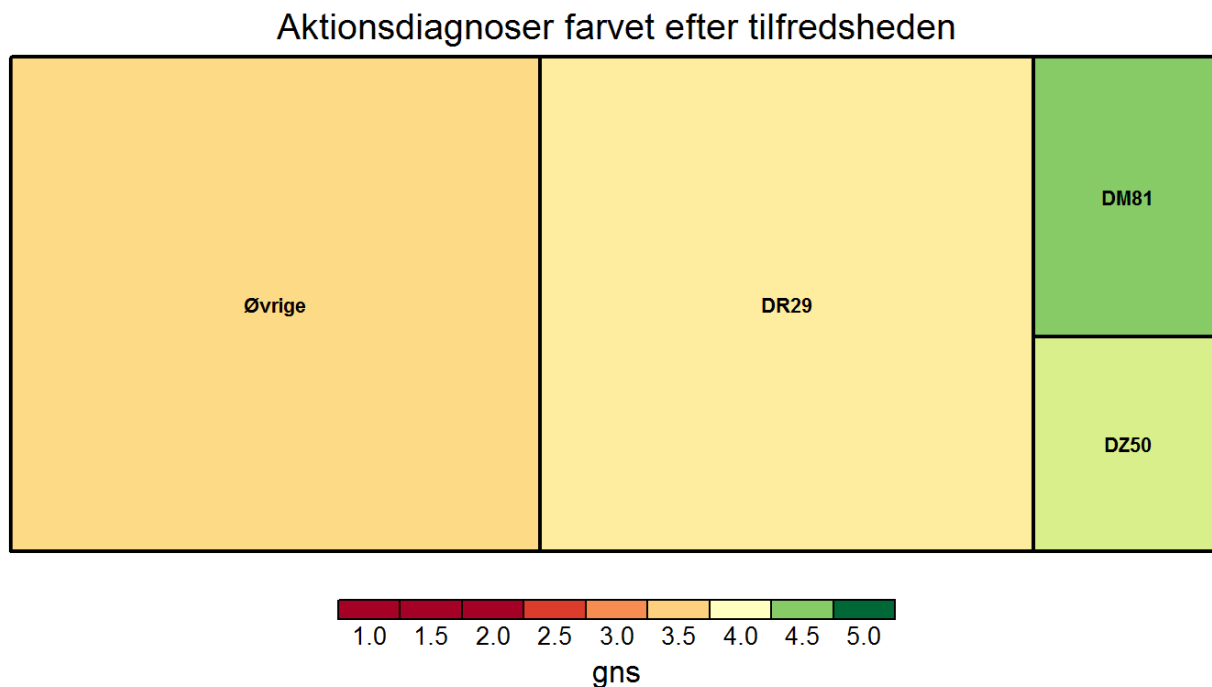
Grøn svarer til høj tilfredshed. Rød svarer til lav tilfredshed.

Arealet angiver hvor meget den enkelte gruppe vægter i afdelingens samlede resultat (beregnet ud fra antal og vægte der korrigerer for skævheder i udtrækket).

Grupper med mindre end 5 er blevet slået sammen til "Øvrige"

diag	gns	N
DD64	4,4	5
DM81	4,0	7
DR29	4,3	36
DZ50	4,1	7
Øvrige	3,8	32

AM16: Blev du informeret om, hvor spørgsmål kunne stilles efter dit besøg?



Det rapporterede gennemsnit går fra 1 til 5. 1 svarer til "Slet ikke" og 5 svarer til "I meget høj grad" (for undersøgelsens ja/nej spørgsmål svarer 1 til utilfreds og 5 svarer til tilfrds)

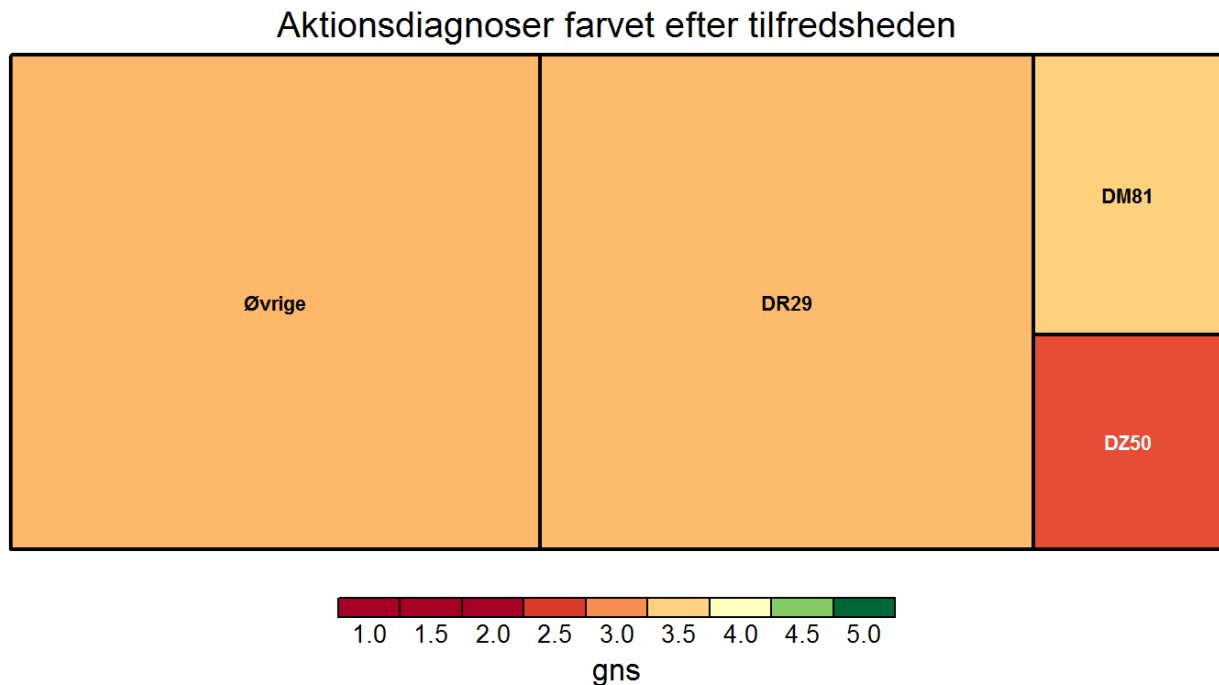
Grøn svarer til høj tilfredshed. Rød svarer til lav tilfredshed.

Arealet angiver hvor meget den enkelte gruppe vægter i afdelingens samlede resultat (beregnet ud fra antal og vægte der korrigerer for skævheder i udtrækket).

Grupper med mindre end 5 er blevet slået sammen til "øvrige"

diag	gns	N
DM81	4,5	6
DR29	3,8	43
DZ50	4,2	5
Øvrige	3,6	27

AM17: Fik du info om (bi)virkninger ved ny medicin til brug efter dit besøg?



Det rapporterede gennemsnit går fra 1 til 5. 1 svarer til "Slet ikke" og 5 svarer til "I meget høj grad" (for undersøgelsens ja/nej spørgsmål svarer 1 til utilfreds og 5 svarer til tilfrds)

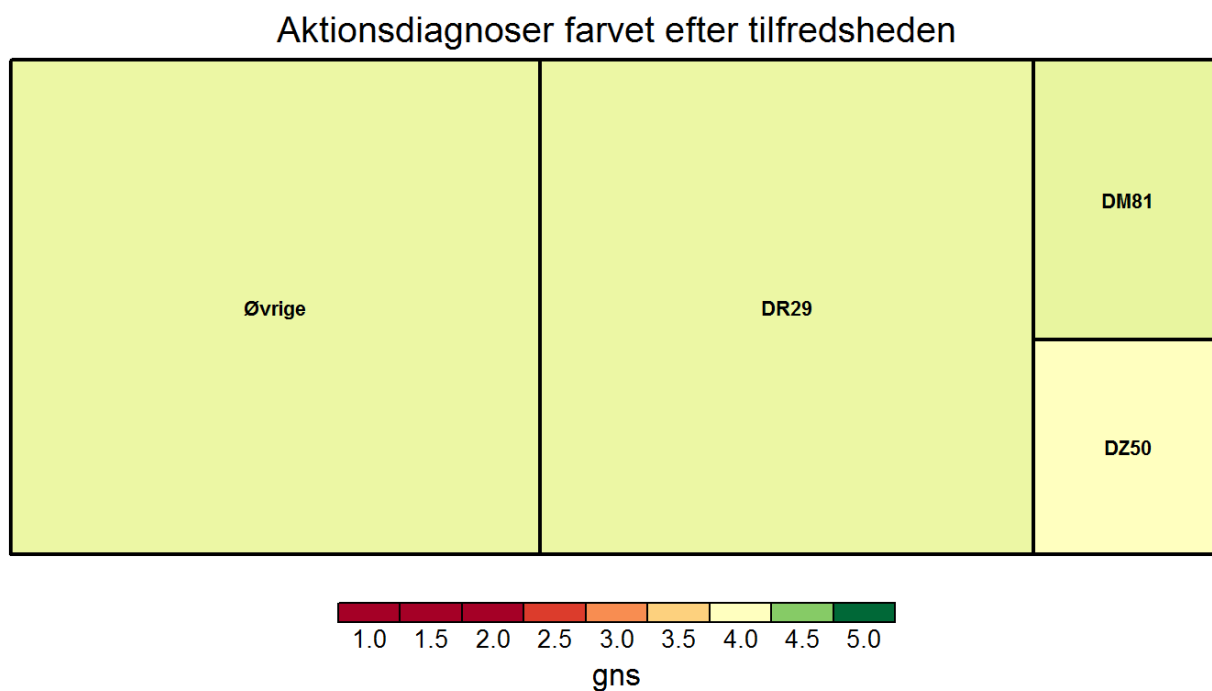
Grøn svarer til høj tilfredshed. Rød svarer til lav tilfredshed.

Arealet angiver hvor meget den enkelte gruppe vægter i afdelingens samlede resultat (beregnet ud fra antal og vægte der korrigerer for skævheder i udtrækket).

Grupper med mindre end 5 er blevet slået sammen til "øvrige"

diag	gns	N
DM81	3,5	6
DR29	3,3	27
DZ50	2,6	8
Øvrige	3,3	30

AM22: Var der rent i ambulatoriets lokaler?



Det rapporterede gennemsnit går fra 1 til 5. 1 svarer til "Slet ikke" og 5 svarer til "I meget høj grad" (for undersøgelsens ja/nej spørgsmål svarer 1 til utilfreds og 5 svarer til tilfrds)

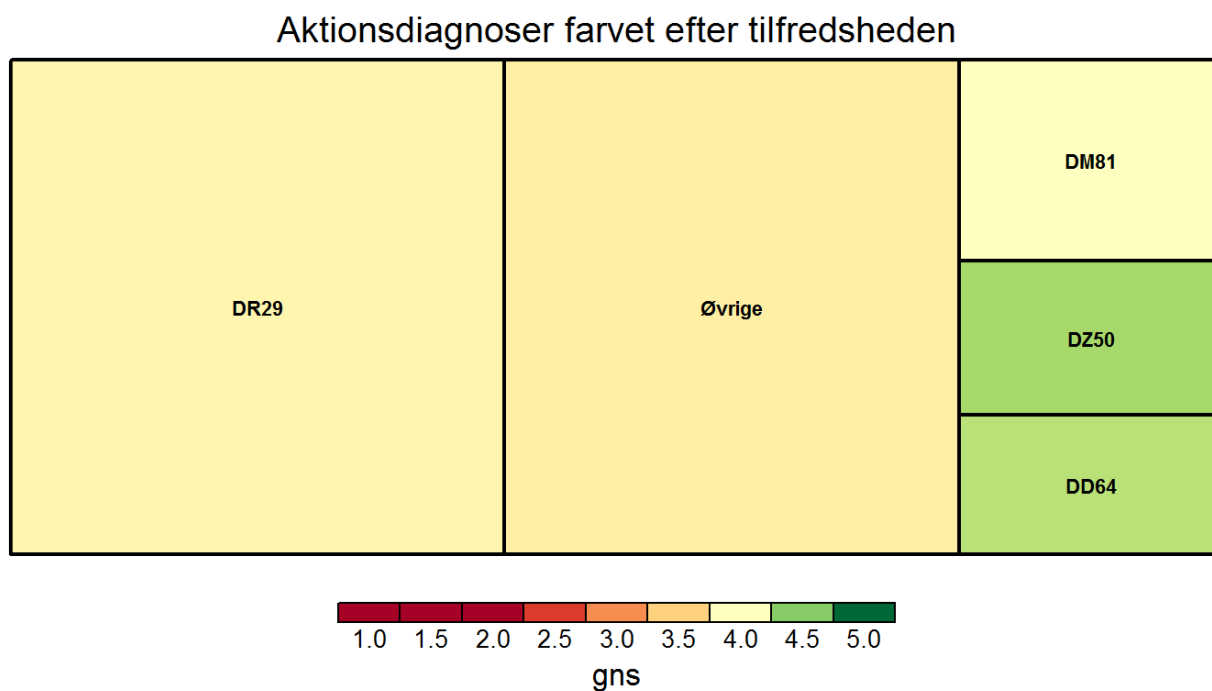
Grøn svarer til høj tilfredshed. Rød svarer til lav tilfredshed.

Arealet angiver hvor meget den enkelte gruppe vægter i afdelingens samlede resultat (beregnet ud fra antal og vægte der korrigerer for skævheder i udtrækket).

Grupper med mindre end 5 er blevet slået sammen til "Øvrige"

diag	gns	N
DM81	4,1	8
DR29	4,1	48
DZ50	4,0	7
Øvrige	4,1	34

AM23: Var der tydelig skiltning til ambulatoriet?



Det rapporterede gennemsnit går fra 1 til 5. 1 svarer til "Slet ikke" og 5 svarer til "I meget høj grad" (for undersøgelsens ja/nej spørgsmål svarer 1 til utilfreds og 5 svarer til tilfrds)

Grøn svarer til høj tilfredshed. Rød svarer til lav tilfredshed.

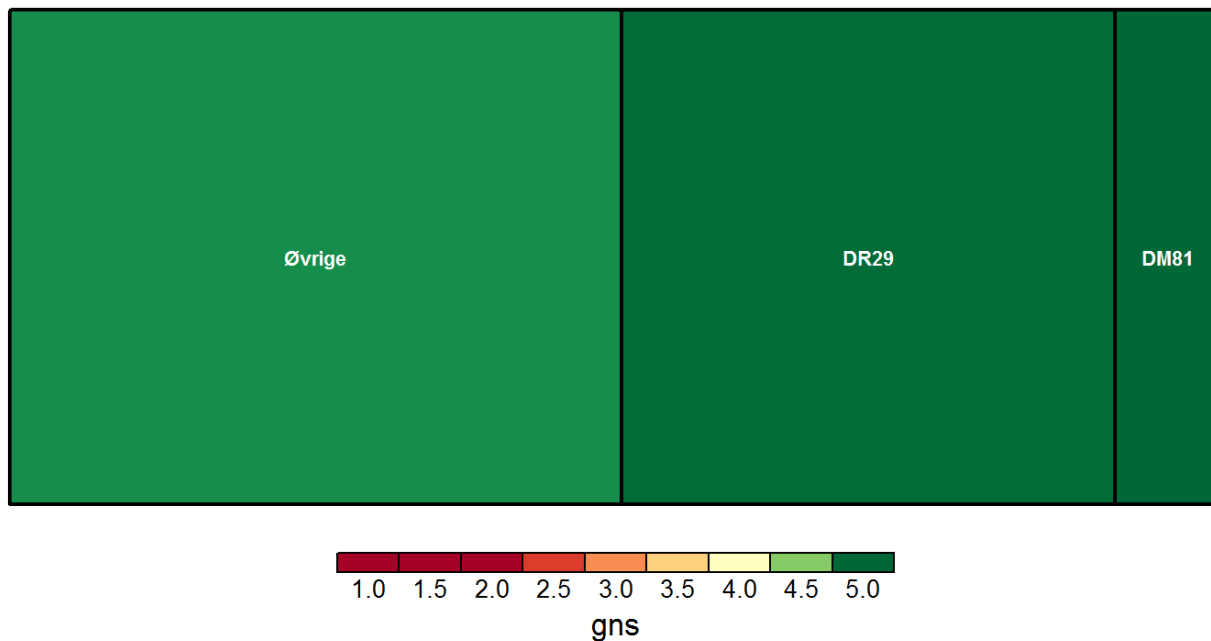
Arealet angiver hvor meget den enkelte gruppe vægter i afdelingens samlede resultat (beregnet ud fra antal og vægte der korrigerer for skævheder i udtrækket).

Grupper med mindre end 5 er blevet slået sammen til "Øvrige"

diag	gns	N
DD64	4,3	6
DM81	4,0	5
DR29	3,9	51
DZ50	4,4	5
Øvrige	3,8	29

AM25: Kunne du komme i kontakt med ambulatoriet ved behov?

Aktionsdiagnoser farvet efter tilfredsheden



Det rapporterede gennemsnit går fra 1 til 5. 1 svarer til "Slet ikke" og 5 svarer til "I meget høj grad" (for undersøgelsens ja/nej spørgsmål svarer 1 til utilfreds og 5 svarer til tilfrds)

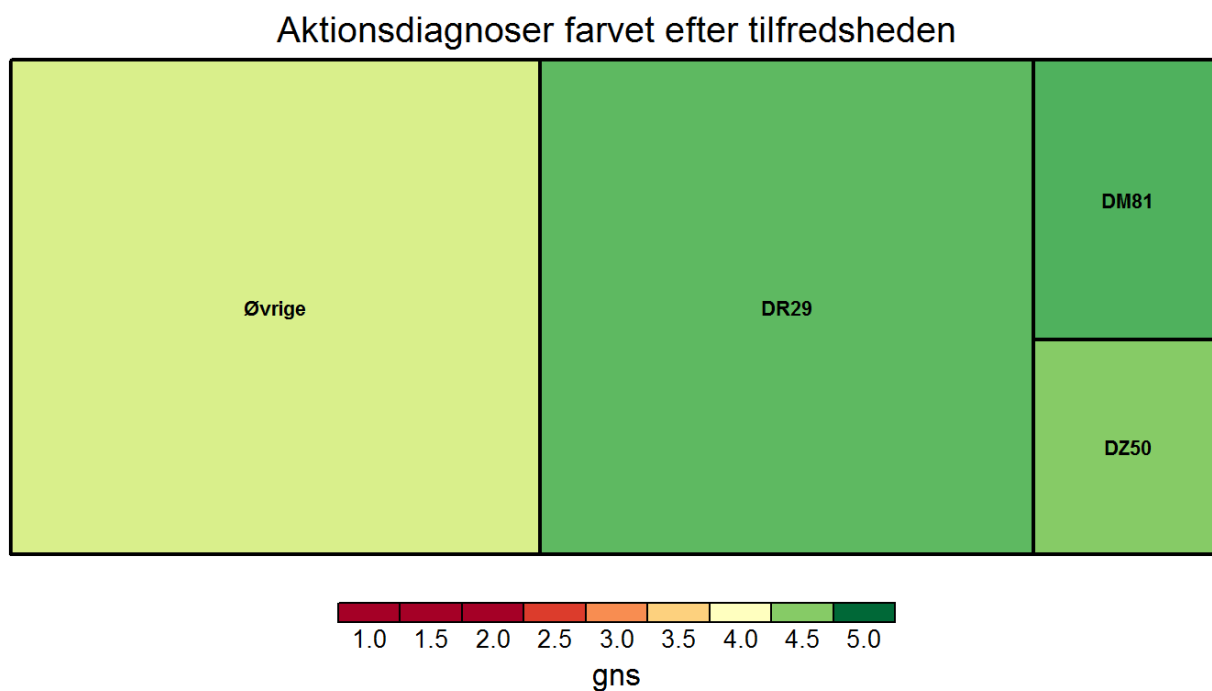
Grøn svarer til høj tilfredshed. Rød svarer til lav tilfredshed.

Arealet angiver hvor meget den enkelte gruppe vægter i afdelingens samlede resultat (beregnet ud fra antal og vægte der korrigerer for skævheder i udtrækket).

Grupper med mindre end 5 er blevet slået sammen til "Øvrige"

diag	gns	N
DM81	5,0	6
DR29	5,0	42
Øvrige	4,8	27

AM27: Er du tilfreds med den pleje, som du modtog?



Det rapporterede gennemsnit går fra 1 til 5. 1 svarer til "Slet ikke" og 5 svarer til "I meget høj grad" (for undersøgelsens ja/nej spørgsmål svarer 1 til utilfreds og 5 svarer til tilfrds)

Grøn svarer til høj tilfredshed. Rød svarer til lav tilfredshed.

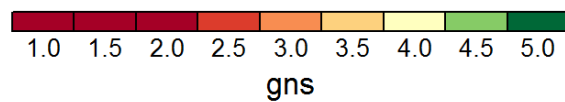
Arealet angiver hvor meget den enkelte gruppe vægter i afdelingens samlede resultat (beregnet ud fra antal og vægte der korrigerer for skævheder i udtrækket).

Grupper med mindre end 5 er blevet slået sammen til "øvrige"

diag	gns	N
DM81	4,7	9
DR29	4,6	22
DZ50	4,5	6
Øvrige	4,2	35

AM31: Havde én eller flere person(er) ansvar for dit samlede forløb?

Aktionsdiagnoser farvet efter tilfredsheden



Det rapporterede gennemsnit går fra 1 til 5. 1 svarer til "Slet ikke" og 5 svarer til "I meget høj grad" (for undersøgelsens ja/nej spørgsmål svarer 1 til utilfreds og 5 svarer til tilfrds)

Grøn svarer til høj tilfredshed. Rød svarer til lav tilfredshed.

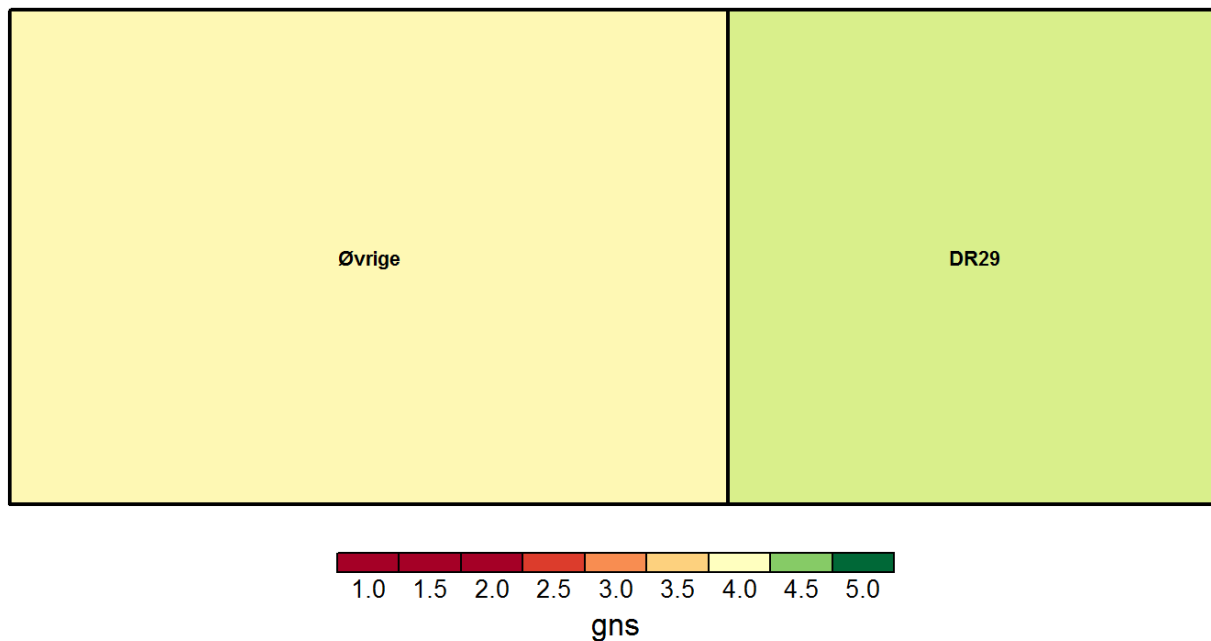
Arealet angiver hvor meget den enkelte gruppe vægter i afdelingens samlede resultat (beregnet ud fra antal og vægte der korrigerer for skævheder i udtrækket).

Grupper med mindre end 5 er blevet slået sammen til "Øvrige"

diag	gns	N
DR29	3,8	16
Øvrige	3,7	26

AM32: Var det samlede forløb (indenfor seneste år) godt tilrettelagt?

Aktionsdiagnoser farvet efter tilfredsheden



Det rapporterede gennemsnit går fra 1 til 5. 1 svarer til "Slet ikke" og 5 svarer til "I meget høj grad" (for undersøgelsens ja/nej spørgsmål svarer 1 til utilfreds og 5 svarer til tilfrds)

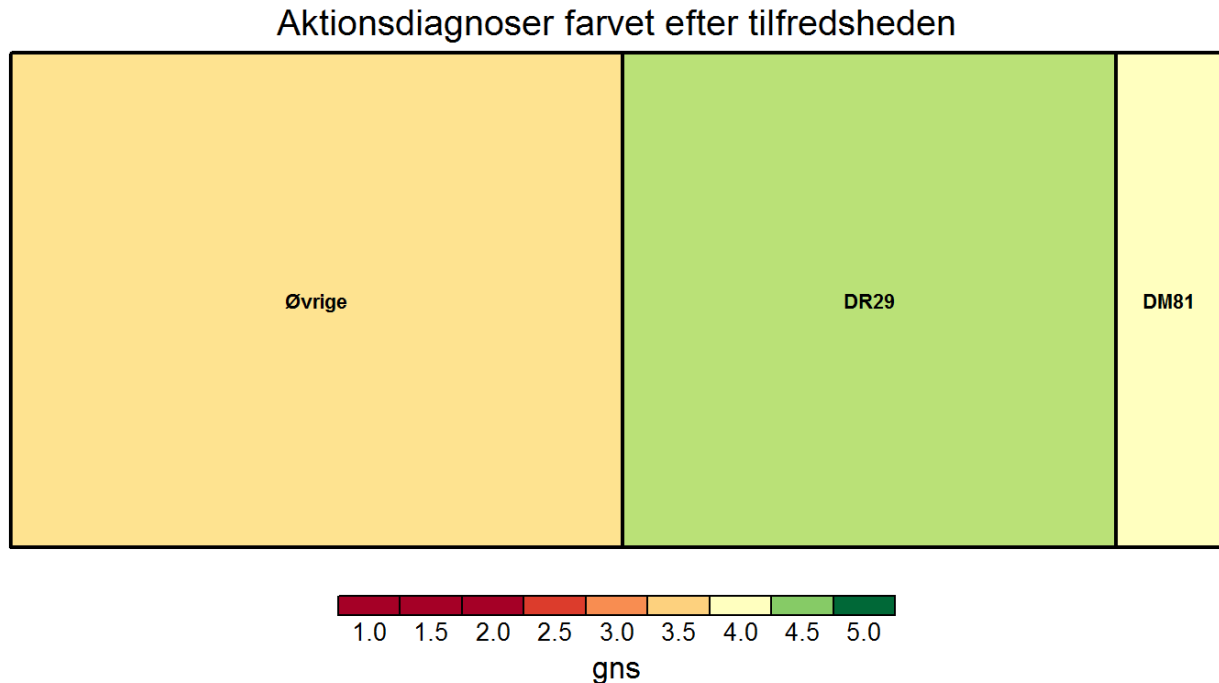
Grøn svarer til høj tilfredshed. Rød svarer til lav tilfredshed.

Arealet angiver hvor meget den enkelte gruppe vægter i afdelingens samlede resultat (beregnet ud fra antal og vægte der korrigerer for skævheder i udtrækket).

Grupper med mindre end 5 er blevet slået sammen til "Øvrige"

diag	gns	N
DR29	4,2	20
Øvrige	3,9	27

AM37: Havde personalet indblik, hvis du havde andre sygdomme/tilstande?



Det rapporterede gennemsnit går fra 1 til 5. 1 svarer til "Slet ikke" og 5 svarer til "I meget høj grad" (for undersøgelsens ja/nej spørgsmål svarer 1 til utilfreds og 5 svarer til tilfrds)

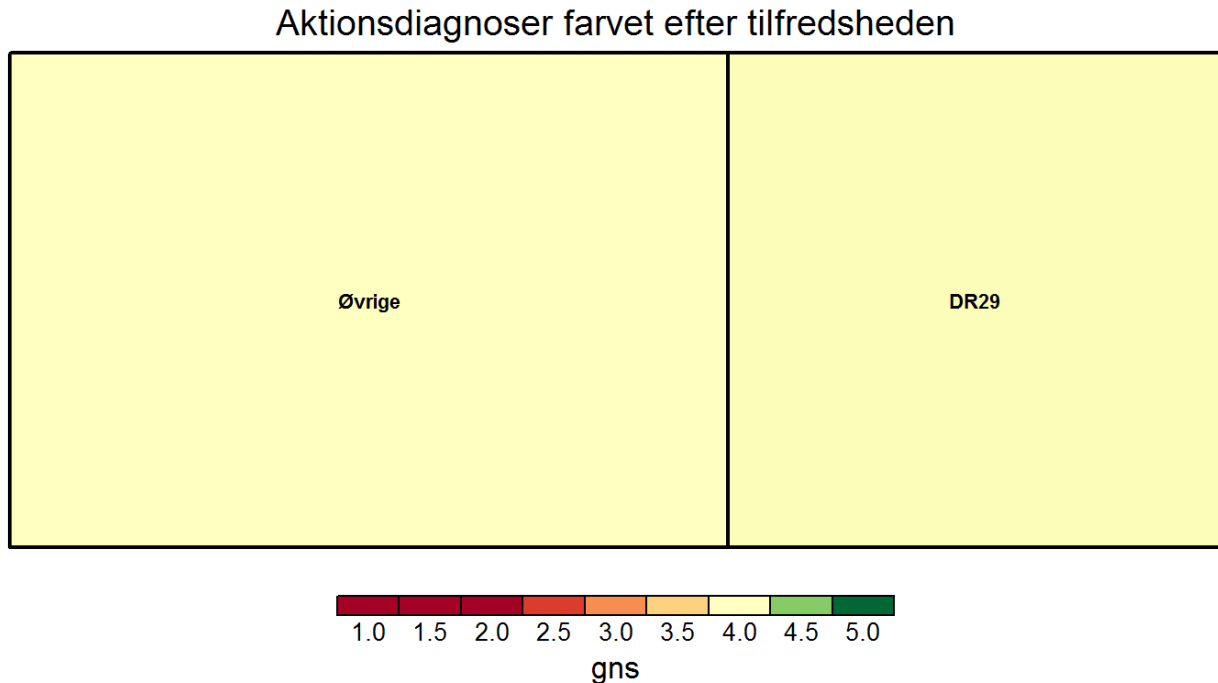
Grøn svarer til høj tilfredshed. Rød svarer til lav tilfredshed.

Arealet angiver hvor meget den enkelte gruppe vægter i afdelingens samlede resultat (beregnet ud fra antal og vægte der korrigerer for skævheder i udtrækket).

Grupper med mindre end 5 er blevet slået sammen til "Øvrige"

diag	gns	N
DM81	4,0	5
DR29	4,3	28
Øvrige	3,7	30

AM38: Havde du én eller flere blandt personalet, som særligt var tilknyttet dig?



Det rapporterede gennemsnit går fra 1 til 5. 1 svarer til "Slet ikke" og 5 svarer til "I meget høj grad" (for undersøgelsens ja/nej spørgsmål svarer 1 til utilfreds og 5 svarer til tilfrds)

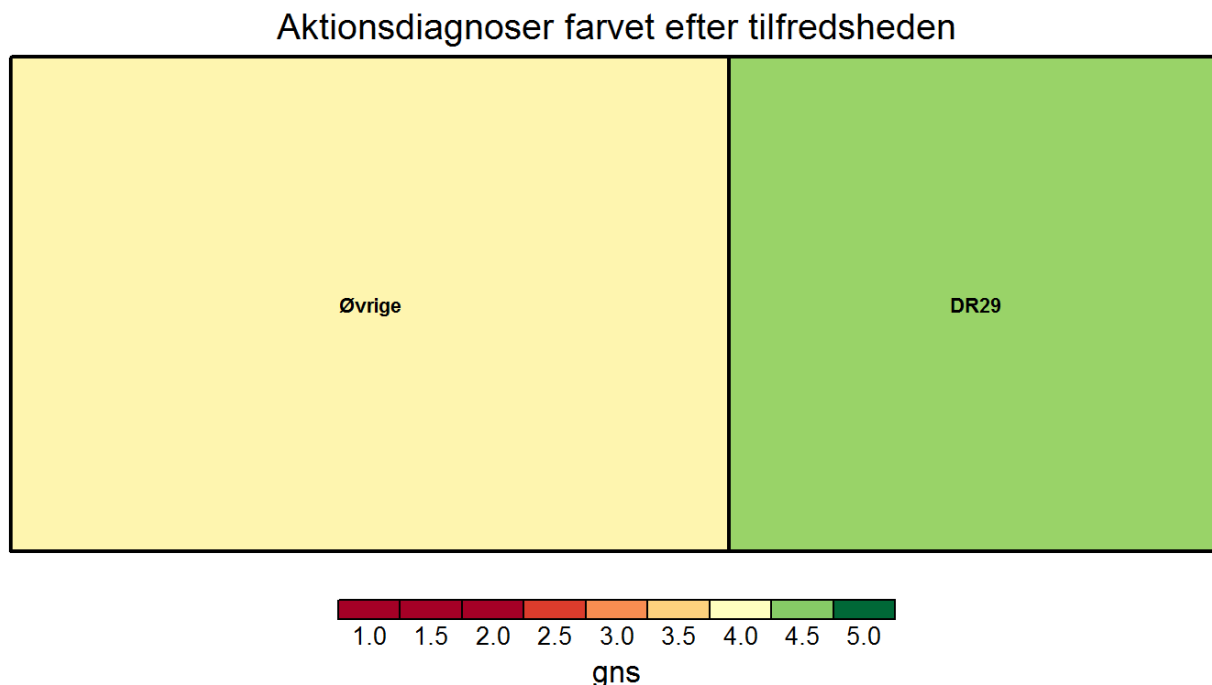
Grøn svarer til høj tilfredshed. Rød svarer til lav tilfredshed.

Arealet angiver hvor meget den enkelte gruppe vægter i afdelingens samlede resultat (beregnet ud fra antal og vægte der korrigerer for skævheder i udtrækket).

Grupper med mindre end 5 er blevet slået sammen til "Øvrige"

diag	gns	N
DR29	4	33
Øvrige	4	26

AM26: Hvis du modtog rådgivning efter besøg, var rådgivningen brugbar?



Det rapporterede gennemsnit går fra 1 til 5. 1 svarer til "Slet ikke" og 5 svarer til "I meget høj grad" (for undersøgelsens ja/nej spørgsmål svarer 1 til utilfreds og 5 svarer til tilfrds

Grøn svarer til høj tilfredshed. Rød svarer til lav tilfredshed.

Arealet angiver hvor meget den enkelte gruppe vægter i afdelingens samlede resultat (beregnet ud fra antal og vægte der korrigerer for skævheder i udtrækket).

Grupper med mindre end 5 er blevet slået sammen til "Øvrige"

diag	gns	N
DR29	4,4	18
Øvrige	3,9	19

AM21: Medførte fejlen, eller kunne den have medført, skader eller mén?

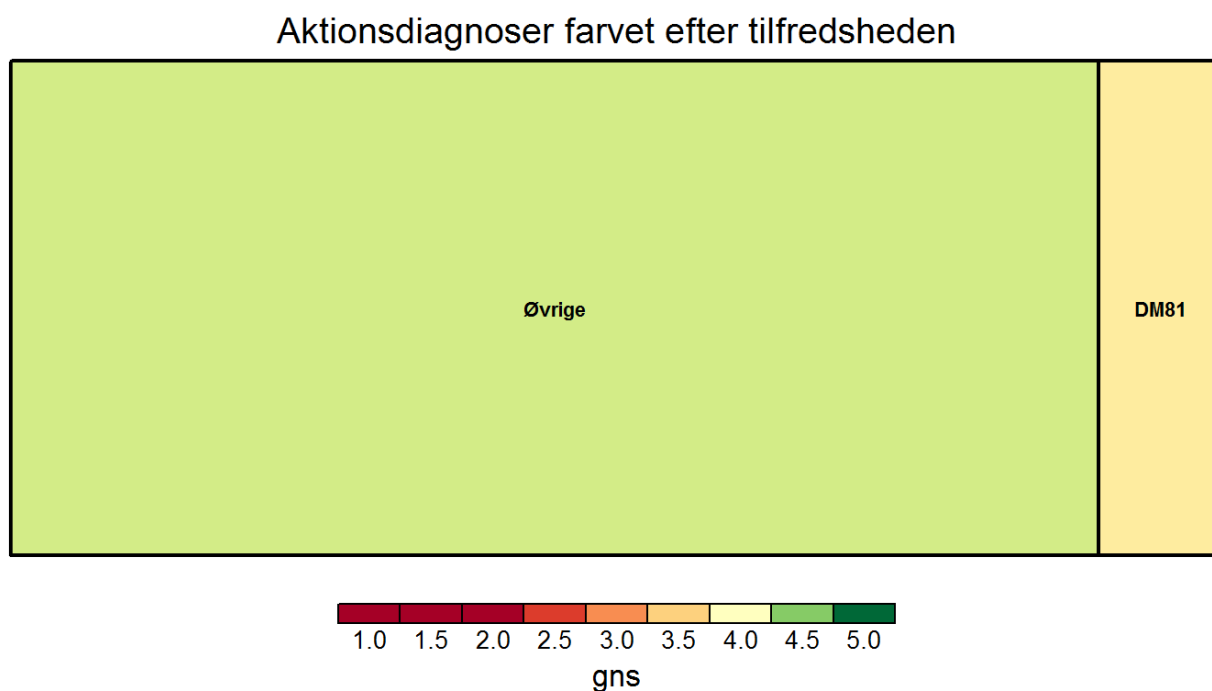
Færre end 9 besvarelser

AM21 todelt: Medførte fejlen, eller kunne den have medført, skader eller mén? (todelt)

Færre end 9 besvarelser

Akut indlagt

AI01: Gik det hurtigt, fra ankomst til sygeplejerske/læge tilså dig?



Det rapporterede gennemsnit går fra 1 til 5. 1 svarer til "Slet ikke" og 5 svarer til "I meget høj grad" (for undersøgelsens ja/nej spørgsmål svarer 1 til utilfreds og 5 svarer til tilfrds

Grøn svarer til høj tilfredshed. Rød svarer til lav tilfredshed.

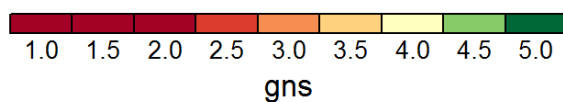
Arealet angiver hvor meget den enkelte gruppe vægter i afdelingens samlede resultat (beregnet ud fra antal og vægte der korrigerer for skævheder i udtrækket).

Grupper med mindre end 5 er blevet slået sammen til "Øvrige"

diag	gns	N
DM81	3,8	5
Øvrige	4,2	36

AI02: Blev du ved ankomst informeret om, hvad der skulle foregå?

Aktionsdiagnoser farvet efter tilfredsheden



Det rapporterede gennemsnit går fra 1 til 5. 1 svarer til "Slet ikke" og 5 svarer til "I meget høj grad" (for undersøgelsens ja/nej spørgsmål svarer 1 til utilfreds og 5 svarer til tilfrds)

Grøn svarer til høj tilfredshed. Rød svarer til lav tilfredshed.

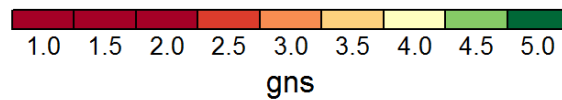
Arealet angiver hvor meget den enkelte gruppe vægter i afdelingens samlede resultat (beregnet ud fra antal og vægte der korrigerer for skævheder i udtrækket).

Grupper med mindre end 5 er blevet slået sammen til "Øvrige"

diag	gns	N
DM81	3,4	5
Øvrige	3,8	30

A103: Tilbød personalet at informere pårørende, hvis du ankom alene?

Aktionsdiagnoser farvet efter tilfredsheden



Det rapporterede gennemsnit går fra 1 til 5. 1 svarer til "Slet ikke" og 5 svarer til "I meget høj grad" (for undersøgelsens ja/nej spørgsmål svarer 1 til utilfreds og 5 svarer til tilfrds)

Grøn svarer til høj tilfredshed. Rød svarer til lav tilfredshed.

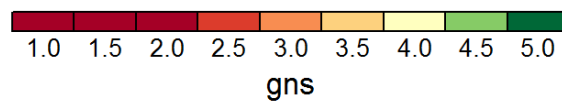
Arealet angiver hvor meget den enkelte gruppe vægter i afdelingens samlede resultat (beregnet ud fra antal og vægte der korrigerer for skævheder i udtrækket).

Grupper med mindre end 5 er blevet slået sammen til "Øvrige"

diag	gns	N
Øvrige	4,1	22

A104: Spurgte personalet ind til dit forbrug af medicin ved ankomst?

Aktionsdiagnoser farvet efter tilfredsheden



Det rapporterede gennemsnit går fra 1 til 5. 1 svarer til "Slet ikke" og 5 svarer til "I meget høj grad" (for undersøgelsens ja/nej spørgsmål svarer 1 til utilfreds og 5 svarer til tilfrds)

Grøn svarer til høj tilfredshed. Rød svarer til lav tilfredshed.

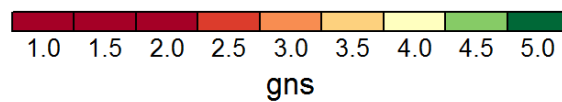
Arealet angiver hvor meget den enkelte gruppe vægter i afdelingens samlede resultat (beregnet ud fra antal og vægte der korrigerer for skævheder i udtrækket).

Grupper med mindre end 5 er blevet slået sammen til "Øvrige"

diag	gns	N
Øvrige	4,2	34

A107: Var personalet venligt og imødekommende?

Aktionsdiagnoser farvet efter tilfredsheden



Det rapporterede gennemsnit går fra 1 til 5. 1 svarer til "Slet ikke" og 5 svarer til "I meget høj grad" (for undersøgelsens ja/nej spørgsmål svarer 1 til utilfreds og 5 svarer til tilfrds)

Grøn svarer til høj tilfredshed. Rød svarer til lav tilfredshed.

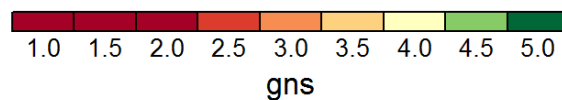
Arealet angiver hvor meget den enkelte gruppe vægter i afdelingens samlede resultat (beregnet ud fra antal og vægte der korrigerer for skævheder i udtrækket).

Grupper med mindre end 5 er blevet slået sammen til "Øvrige"

diag	gns	N
Øvrige	4,2	46

AI08: Kunne du tale med personalet om din pleje, når du havde behov?

Aktionsdiagnoser farvet efter tilfredsheden



Det rapporterede gennemsnit går fra 1 til 5. 1 svarer til "Slet ikke" og 5 svarer til "I meget høj grad" (for undersøgelsens ja/nej spørgsmål svarer 1 til utilfreds og 5 svarer til tilfrds)

Grøn svarer til høj tilfredshed. Rød svarer til lav tilfredshed.

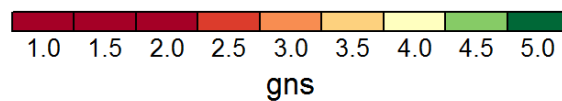
Arealet angiver hvor meget den enkelte gruppe vægter i afdelingens samlede resultat (beregnet ud fra antal og vægte der korrigerer for skævheder i udtrækket).

Grupper med mindre end 5 er blevet slået sammen til "Øvrige"

diag	gns	N
DM81	3,8	5
Øvrige	3,8	39

AI09: Kunne du tale med en læge om din behandling, når du havde behov?

Aktionsdiagnoser farvet efter tilfredsheden



Det rapporterede gennemsnit går fra 1 til 5. 1 svarer til "Slet ikke" og 5 svarer til "I meget høj grad" (for undersøgelsens ja/nej spørgsmål svarer 1 til utilfreds og 5 svarer til tilfrds

Grøn svarer til høj tilfredshed. Rød svarer til lav tilfredshed.

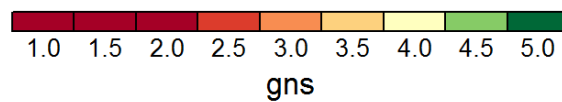
Arealet angiver hvor meget den enkelte gruppe vægter i afdelingens samlede resultat (beregnet ud fra antal og vægte der korrigerer for skævheder i udtrækket).

Grupper med mindre end 5 er blevet slået sammen til "Øvrige"

diag	gns	N
Øvrige	3,5	35

AI10: Havde én/flere person(er) ansvar for dit indlæggelsesforløb?

Aktionsdiagnoser farvet efter tilfredsheden



Det rapporterede gennemsnit går fra 1 til 5. 1 svarer til "Slet ikke" og 5 svarer til "I meget høj grad" (for undersøgelsens ja/nej spørgsmål svarer 1 til utilfreds og 5 svarer til tilfrds)

Grøn svarer til høj tilfredshed. Rød svarer til lav tilfredshed.

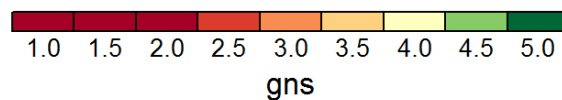
Arealet angiver hvor meget den enkelte gruppe vægter i afdelingens samlede resultat (beregnet ud fra antal og vægte der korrigerer for skævheder i udtrækket).

Grupper med mindre end 5 er blevet slået sammen til "Øvrige"

diag	gns	N
Øvrige	3,7	40

AI11: Spurgte personalet ind til dine egne erfaringer?

Aktionsdiagnoser farvet efter tilfredsheden



Det rapporterede gennemsnit går fra 1 til 5. 1 svarer til "Slet ikke" og 5 svarer til "I meget høj grad" (for undersøgelsens ja/nej spørgsmål svarer 1 til utilfreds og 5 svarer til tilfrds)

Grøn svarer til høj tilfredshed. Rød svarer til lav tilfredshed.

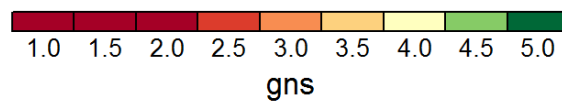
Arealet angiver hvor meget den enkelte gruppe vægter i afdelingens samlede resultat (beregnet ud fra antal og vægte der korrigerer for skævheder i udtrækket).

Grupper med mindre end 5 er blevet slået sammen til "Øvrige"

diag	gns	N
Øvrige	3,6	29

AI12: Fik du mulighed for at deltage i beslutninger?

Aktionsdiagnoser farvet efter tilfredsheden



Det rapporterede gennemsnit går fra 1 til 5. 1 svarer til "Slet ikke" og 5 svarer til "I meget høj grad" (for undersøgelsens ja/nej spørgsmål svarer 1 til utilfreds og 5 svarer til tilfrds)

Grøn svarer til høj tilfredshed. Rød svarer til lav tilfredshed.

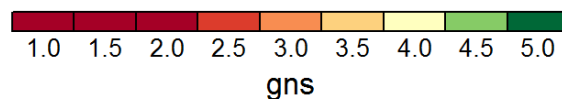
Arealet angiver hvor meget den enkelte gruppe vægter i afdelingens samlede resultat (beregnet ud fra antal og vægte der korrigerer for skævheder i udtrækket).

Grupper med mindre end 5 er blevet slået sammen til "Øvrige"

diag	gns	N
Øvrige	3,5	28

AI13: Fik pårørende (efter samtykke) mulighed for at deltage i beslutninger?

Aktionsdiagnoser farvet efter tilfredsheden



Det rapporterede gennemsnit går fra 1 til 5. 1 svarer til "Slet ikke" og 5 svarer til "I meget høj grad" (for undersøgelsens ja/nej spørgsmål svarer 1 til utilfreds og 5 svarer til tilfrds)

Grøn svarer til høj tilfredshed. Rød svarer til lav tilfredshed.

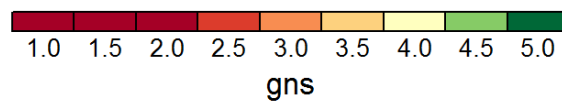
Arealet angiver hvor meget den enkelte gruppe vægter i afdelingens samlede resultat (beregnet ud fra antal og vægte der korrigerer for skævheder i udtrækket).

Grupper med mindre end 5 er blevet slået sammen til "Øvrige"

diag	gns	N
Øvrige	4,1	37

AI14: Havde du samtaler om din håndtering af din sygdom/tilstand?

Aktionsdiagnoser farvet efter tilfredsheden



Det rapporterede gennemsnit går fra 1 til 5. 1 svarer til "Slet ikke" og 5 svarer til "I meget høj grad" (for undersøgelsens ja/nej spørgsmål svarer 1 til utilfreds og 5 svarer til tilfrds)

Grøn svarer til høj tilfredshed. Rød svarer til lav tilfredshed.

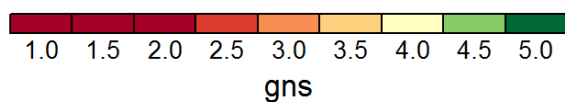
Arealet angiver hvor meget den enkelte gruppe vægter i afdelingens samlede resultat (beregnet ud fra antal og vægte der korrigerer for skævheder i udtrækket).

Grupper med mindre end 5 er blevet slået sammen til "Øvrige"

diag	gns	N
Øvrige	3,8	30

AI15: Tog personalet hensyn til dine behov ved udskrivelse?

Aktionsdiagnoser farvet efter tilfredsheden



Det rapporterede gennemsnit går fra 1 til 5. 1 svarer til "Slet ikke" og 5 svarer til "I meget høj grad" (for undersøgelsens ja/nej spørgsmål svarer 1 til utilfreds og 5 svarer til tilfrds)

Grøn svarer til høj tilfredshed. Rød svarer til lav tilfredshed.

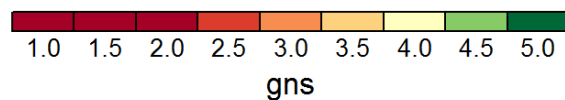
Arealet angiver hvor meget den enkelte gruppe vægter i afdelingens samlede resultat (beregnet ud fra antal og vægte der korrigerer for skævheder i udtrækket).

Grupper med mindre end 5 er blevet slået sammen til "Øvrige"

diag	gns	N
DM81	4,4	5
Øvrige	4,1	37

AI16: Skete der fejl i forbindelse med din indlæggelse?

Aktionsdiagnoser farvet efter tilfredsheden



Det rapporterede gennemsnit går fra 1 til 5. 1 svarer til "Slet ikke" og 5 svarer til "I meget høj grad" (for undersøgelsens ja/nej spørgsmål svarer 1 til utilfreds og 5 svarer til tilfrds)

Grøn svarer til høj tilfredshed. Rød svarer til lav tilfredshed.

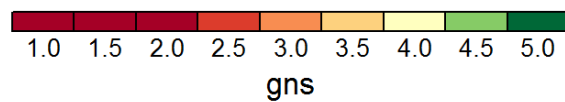
Arealet angiver hvor meget den enkelte gruppe vægter i afdelingens samlede resultat (beregnet ud fra antal og vægte der korrigerer for skævheder i udtrækket).

Grupper med mindre end 5 er blevet slået sammen til "Øvrige"

diag	gns	N
DM81	5,0	5
Øvrige	4,6	39

AI20: Fik du dækket dit behov for mad og drikke?

Aktionsdiagnoser farvet efter tilfredsheden



Det rapporterede gennemsnit går fra 1 til 5. 1 svarer til "Slet ikke" og 5 svarer til "I meget høj grad" (for undersøgelsens ja/nej spørgsmål svarer 1 til utilfreds og 5 svarer til tilfrds)

Grøn svarer til høj tilfredshed. Rød svarer til lav tilfredshed.

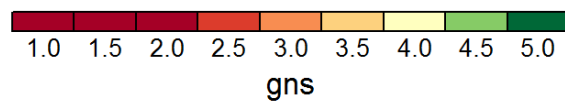
Arealet angiver hvor meget den enkelte gruppe vægter i afdelingens samlede resultat (beregnet ud fra antal og vægte der korrigerer for skævheder i udtrækket).

Grupper med mindre end 5 er blevet slået sammen til "Øvrige"

diag	gns	N
DM81	4,6	5
Øvrige	4,5	42

AI21: Var der tilstrækkelig med ro til hvile og søvn?

Aktionsdiagnoser farvet efter tilfredsheden



Det rapporterede gennemsnit går fra 1 til 5. 1 svarer til "Slet ikke" og 5 svarer til "I meget høj grad" (for undersøgelsens ja/nej spørgsmål svarer 1 til utilfreds og 5 svarer til tilfrds)

Grøn svarer til høj tilfredshed. Rød svarer til lav tilfredshed.

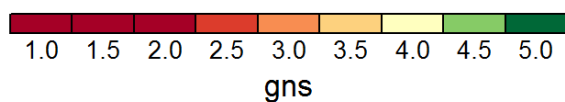
Arealet angiver hvor meget den enkelte gruppe vægter i afdelingens samlede resultat (beregnet ud fra antal og vægte der korrigerer for skævheder i udtrækket).

Grupper med mindre end 5 er blevet slået sammen til "Øvrige"

diag	gns	N
DM81	4,0	5
Øvrige	3,9	42

AI22: Fik du dækket dit behov for personlig hygiejne?

Aktionsdiagnoser farvet efter tilfredsheden



Det rapporterede gennemsnit går fra 1 til 5. 1 svarer til "Slet ikke" og 5 svarer til "I meget høj grad" (for undersøgelsens ja/nej spørgsmål svarer 1 til utilfreds og 5 svarer til tilfrds)

Grøn svarer til høj tilfredshed. Rød svarer til lav tilfredshed.

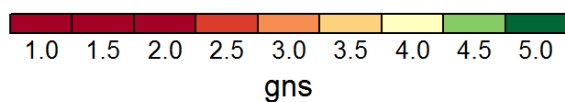
Arealet angiver hvor meget den enkelte gruppe vægter i afdelingens samlede resultat (beregnet ud fra antal og vægte der korrigerer for skævheder i udtrækket).

Grupper med mindre end 5 er blevet slået sammen til "Øvrige"

diag	gns	N
DM81	4,4	5
Øvrige	4,1	38

AI23: Fik du dækket dit behov for smertelindring?

Aktionsdiagnoser farvet efter tilfredsheden



Det rapporterede gennemsnit går fra 1 til 5. 1 svarer til "Slet ikke" og 5 svarer til "I meget høj grad" (for undersøgelsens ja/nej spørgsmål svarer 1 til utilfreds og 5 svarer til tilfrds)

Grøn svarer til høj tilfredshed. Rød svarer til lav tilfredshed.

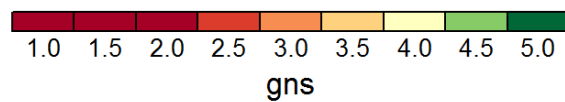
Arealet angiver hvor meget den enkelte gruppe vægter i afdelingens samlede resultat (beregnet ud fra antal og vægte der korrigerer for skævheder i udtrækket).

Grupper med mindre end 5 er blevet slået sammen til "Øvrige"

diag	gns	N
DM81	4,6	5
Øvrige	4,0	30

AI24: Var der rent i afdelingens lokaler?

Aktionsdiagnoser farvet efter tilfredsheden



Det rapporterede gennemsnit går fra 1 til 5. 1 svarer til "Slet ikke" og 5 svarer til "I meget høj grad" (for undersøgelsens ja/nej spørgsmål svarer 1 til utilfreds og 5 svarer til tilfrds)

Grøn svarer til høj tilfredshed. Rød svarer til lav tilfredshed.

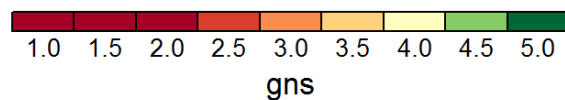
Arealet angiver hvor meget den enkelte gruppe vægter i afdelingens samlede resultat (beregnet ud fra antal og vægte der korrigerer for skævheder i udtrækket).

Grupper med mindre end 5 er blevet slået sammen til "Øvrige"

diag	gns	N
DM81	4,0	5
Øvrige	3,8	37

AI25: Var den mundtlige information under indlæggelsen forståelig?

Aktionsdiagnoser farvet efter tilfredsheden



Det rapporterede gennemsnit går fra 1 til 5. 1 svarer til "Slet ikke" og 5 svarer til "I meget høj grad" (for undersøgelsens ja/nej spørgsmål svarer 1 til utilfreds og 5 svarer til tilfrds)

Grøn svarer til høj tilfredshed. Rød svarer til lav tilfredshed.

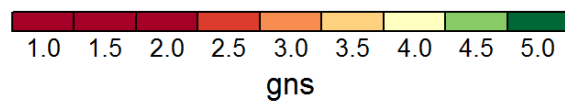
Arealet angiver hvor meget den enkelte gruppe vægter i afdelingens samlede resultat (beregnet ud fra antal og vægte der korrigerer for skævheder i udtrækket).

Grupper med mindre end 5 er blevet slået sammen til "Øvrige"

diag	gns	N
DM81	3,8	5
Øvrige	3,9	39

AI26: Fik du svar på dine spørgsmål?

Aktionsdiagnoser farvet efter tilfredsheden



Det rapporterede gennemsnit går fra 1 til 5. 1 svarer til "Slet ikke" og 5 svarer til "I meget høj grad" (for undersøgelsens ja/nej spørgsmål svarer 1 til utilfreds og 5 svarer til tilfrds)

Grøn svarer til høj tilfredshed. Rød svarer til lav tilfredshed.

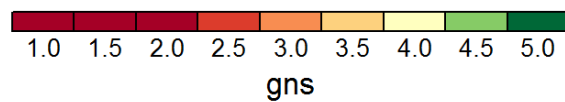
Arealet angiver hvor meget den enkelte gruppe vægter i afdelingens samlede resultat (beregnet ud fra antal og vægte der korrigerer for skævheder i udtrækket).

Grupper med mindre end 5 er blevet slået sammen til "Øvrige"

diag	gns	N
DM81	3,8	5
Øvrige	3,9	36

AI27: Stemte informationer, du fik fra forskelligt personale overens?

Aktionsdiagnoser farvet efter tilfredsheden



Det rapporterede gennemsnit går fra 1 til 5. 1 svarer til "Slet ikke" og 5 svarer til "I meget høj grad" (for undersøgelsens ja/nej spørgsmål svarer 1 til utilfreds og 5 svarer til tilfrds)

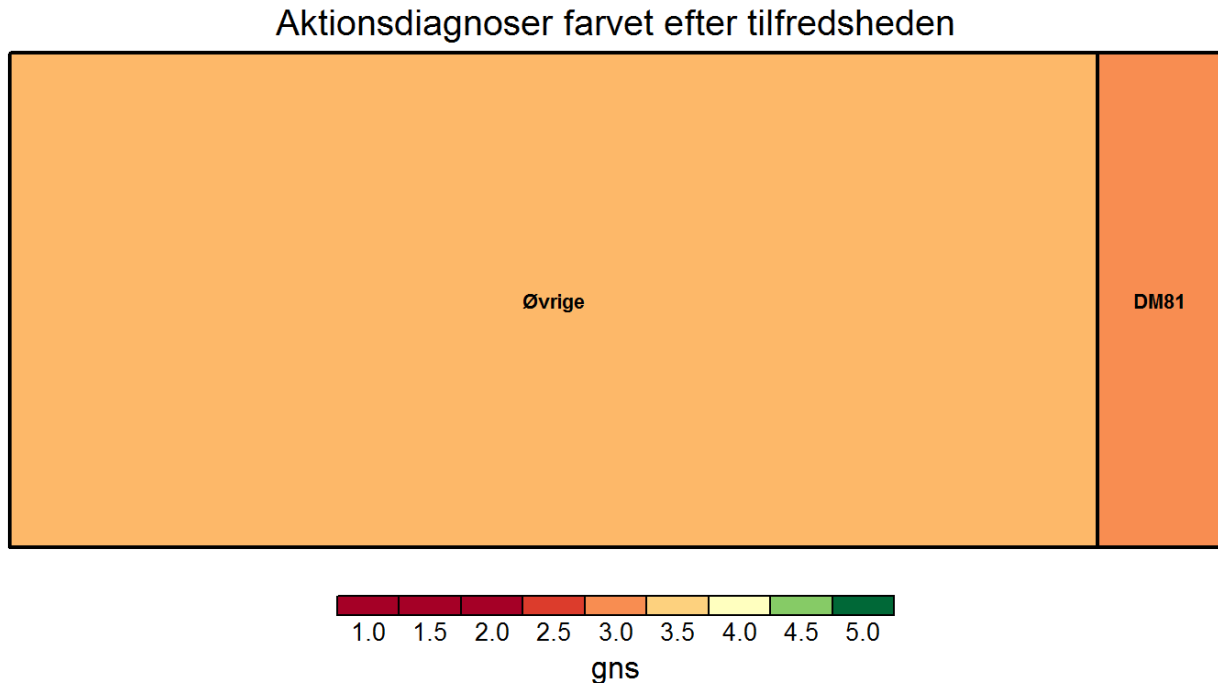
Grøn svarer til høj tilfredshed. Rød svarer til lav tilfredshed.

Arealet angiver hvor meget den enkelte gruppe vægter i afdelingens samlede resultat (beregnet ud fra antal og vægte der korrigerer for skævheder i udtrækket).

Grupper med mindre end 5 er blevet slået sammen til "Øvrige"

diag	gns	N
DM81	3,8	5
Øvrige	3,9	31

AI28: Fik du information om (bi)virkninger ved medicin, du fik mens indlagt?



Det rapporterede gennemsnit går fra 1 til 5. 1 svarer til "Slet ikke" og 5 svarer til "I meget høj grad" (for undersøgelsens ja/nej spørgsmål svarer 1 til utilfreds og 5 svarer til tilfrds

Grøn svarer til høj tilfredshed. Rød svarer til lav tilfredshed.

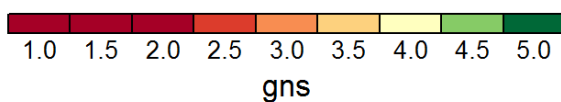
Arealet angiver hvor meget den enkelte gruppe vægter i afdelingens samlede resultat (beregnet ud fra antal og vægte der korrigerer for skævheder i udtrækket).

Grupper med mindre end 5 er blevet slået sammen til "Øvrige"

diag	gns	N
DM81	3,0	5
Øvrige	3,3	28

AI29: Fik du løbende information om resultater?

Aktionsdiagnoser farvet efter tilfredsheden



Det rapporterede gennemsnit går fra 1 til 5. 1 svarer til "Slet ikke" og 5 svarer til "I meget høj grad" (for undersøgelsens ja/nej spørgsmål svarer 1 til utilfreds og 5 svarer til tilfrds)

Grøn svarer til høj tilfredshed. Rød svarer til lav tilfredshed.

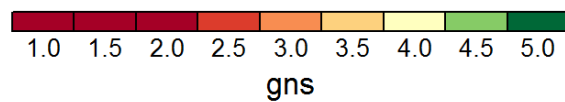
Arealet angiver hvor meget den enkelte gruppe vægter i afdelingens samlede resultat (beregnet ud fra antal og vægte der korrigerer for skævheder i udtrækket).

Grupper med mindre end 5 er blevet slået sammen til "Øvrige"

diag	gns	N
DM81	3,0	5
Øvrige	3,7	32

AI30: Blev du løbende informeret om, hvad der skulle foregå?

Aktionsdiagnoser farvet efter tilfredsheden



Det rapporterede gennemsnit går fra 1 til 5. 1 svarer til "Slet ikke" og 5 svarer til "I meget høj grad" (for undersøgelsens ja/nej spørgsmål svarer 1 til utilfreds og 5 svarer til tilfrds)

Grøn svarer til høj tilfredshed. Rød svarer til lav tilfredshed.

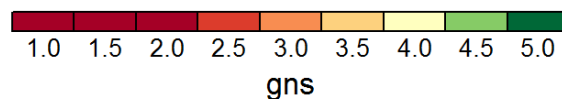

Arealet angiver hvor meget den enkelte gruppe vægter i afdelingens samlede resultat (beregnet ud fra antal og vægte der korrigerer for skævheder i udtrækket).

Grupper med mindre end 5 er blevet slået sammen til "Øvrige"

diag	gns	N
DM81	3,6	5
Øvrige	3,6	38

AI31: Fik du info om symptomer, du skulle være opmærksom på efterfølgende?

Aktionsdiagnoser farvet efter tilfredsheden



Det rapporterede gennemsnit går fra 1 til 5. 1 svarer til "Slet ikke" og 5 svarer til "I meget høj grad" (for undersøgelsens ja/nej spørgsmål svarer 1 til utilfreds og 5 svarer til tilfrds

Grøn svarer til høj tilfredshed. Rød svarer til lav tilfredshed.

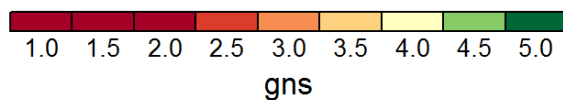
Arealet angiver hvor meget den enkelte gruppe vægter i afdelingens samlede resultat (beregnet ud fra antal og vægte der korrigerer for skævheder i udtrækket).

Grupper med mindre end 5 er blevet slået sammen til "Øvrige"

diag	gns	N
Øvrige	2,9	34

A132: Blev du informeret om den videre plan for dit forløb?

Aktionsdiagnoser farvet efter tilfredsheden



Det rapporterede gennemsnit går fra 1 til 5. 1 svarer til "Slet ikke" og 5 svarer til "I meget høj grad" (for undersøgelsens ja/nej spørgsmål svarer 1 til utilfreds og 5 svarer til tilfrds)

Grøn svarer til høj tilfredshed. Rød svarer til lav tilfredshed.

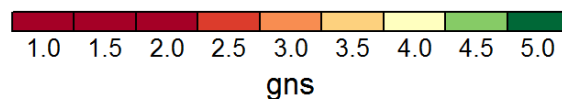
Arealet angiver hvor meget den enkelte gruppe vægter i afdelingens samlede resultat (beregnet ud fra antal og vægte der korrigerer for skævheder i udtrækket).

Grupper med mindre end 5 er blevet slået sammen til "Øvrige"

diag	gns	N
Øvrige	3,6	38

AI33: Blev du informeret om, hvor spørgsmål kunne stilles efter udskrivelse?

Aktionsdiagnoser farvet efter tilfredsheden



Det rapporterede gennemsnit går fra 1 til 5. 1 svarer til "Slet ikke" og 5 svarer til "I meget høj grad" (for undersøgelsens ja/nej spørgsmål svarer 1 til utilfreds og 5 svarer til tilfrds

Grøn svarer til høj tilfredshed. Rød svarer til lav tilfredshed.

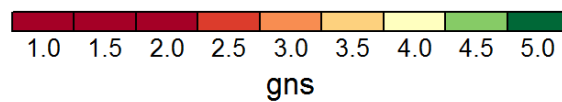
Arealet angiver hvor meget den enkelte gruppe vægter i afdelingens samlede resultat (beregnet ud fra antal og vægte der korrigerer for skævheder i udtrækket).

Grupper med mindre end 5 er blevet slået sammen til "Øvrige"

diag	gns	N
Øvrige	3,7	34

A134: Fik du info om (bi)virkninger ved ny medicin til efterfølgende brug?

Aktionsdiagnoser farvet efter tilfredsheden



Det rapporterede gennemsnit går fra 1 til 5. 1 svarer til "Slet ikke" og 5 svarer til "I meget høj grad" (for undersøgelsens ja/nej spørgsmål svarer 1 til utilfreds og 5 svarer til tilfrds)

Grøn svarer til høj tilfredshed. Rød svarer til lav tilfredshed.

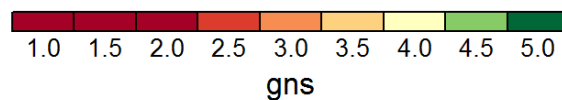
Arealet angiver hvor meget den enkelte gruppe vægter i afdelingens samlede resultat (beregnet ud fra antal og vægte der korrigerer for skævheder i udtrækket).

Grupper med mindre end 5 er blevet slået sammen til "Øvrige"

diag	gns	N
Øvrige	3,1	22

A136: Samarbejdede afdelingen og kommunen om din udskrivelse?

Aktionsdiagnoser farvet efter tilfredsheden



Det rapporterede gennemsnit går fra 1 til 5. 1 svarer til "Slet ikke" og 5 svarer til "I meget høj grad" (for undersøgelsens ja/nej spørgsmål svarer 1 til utilfreds og 5 svarer til tilfrds)

Grøn svarer til høj tilfredshed. Rød svarer til lav tilfredshed.

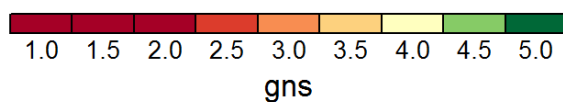
Arealet angiver hvor meget den enkelte gruppe vægter i afdelingens samlede resultat (beregnet ud fra antal og vægte der korrigerer for skævheder i udtrækket).

Grupper med mindre end 5 er blevet slået sammen til "Øvrige"

diag	gns	N
Øvrige	3,7	39

AI37: Er du tilfreds med den pleje, som du modtog?

Aktionsdiagnoser farvet efter tilfredsheden



Det rapporterede gennemsnit går fra 1 til 5. 1 svarer til "Slet ikke" og 5 svarer til "I meget høj grad" (for undersøgelsens ja/nej spørgsmål svarer 1 til utilfreds og 5 svarer til tilfrds)

Grøn svarer til høj tilfredshed. Rød svarer til lav tilfredshed.

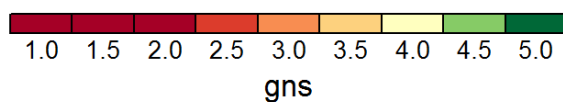
Arealet angiver hvor meget den enkelte gruppe vægter i afdelingens samlede resultat (beregnet ud fra antal og vægte der korrigerer for skævheder i udtrækket).

Grupper med mindre end 5 er blevet slået sammen til "Øvrige"

diag	gns	N
DM81	4,0	5
Øvrige	4,2	43

AI38: Er du tilfreds med den behandling, som du modtog?

Aktionsdiagnoser farvet efter tilfredsheden



Det rapporterede gennemsnit går fra 1 til 5. 1 svarer til "Slet ikke" og 5 svarer til "I meget høj grad" (for undersøgelsens ja/nej spørgsmål svarer 1 til utilfreds og 5 svarer til tilfrds)

Grøn svarer til høj tilfredshed. Rød svarer til lav tilfredshed.

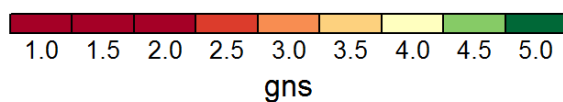
Arealet angiver hvor meget den enkelte gruppe vægter i afdelingens samlede resultat (beregnet ud fra antal og vægte der korrigerer for skævheder i udtrækket).

Grupper med mindre end 5 er blevet slået sammen til "Øvrige"

diag	gns	N
DM81	4,2	5
Øvrige	4,1	42

AI39: Er du alt i alt tilfreds med indlæggelsens forløb?

Aktionsdiagnoser farvet efter tilfredsheden



Det rapporterede gennemsnit går fra 1 til 5. 1 svarer til "Slet ikke" og 5 svarer til "I meget høj grad" (for undersøgelsens ja/nej spørgsmål svarer 1 til utilfreds og 5 svarer til tilfrds)

Grøn svarer til høj tilfredshed. Rød svarer til lav tilfredshed.

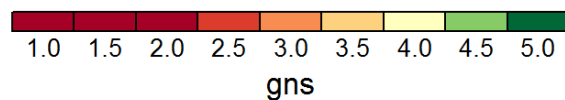
Arealet angiver hvor meget den enkelte gruppe vægter i afdelingens samlede resultat (beregnet ud fra antal og vægte der korrigerer for skævheder i udtrækket).

Grupper med mindre end 5 er blevet slået sammen til "Øvrige"

diag	gns	N
DM81	4,2	5
Øvrige	4,1	44

AI41: Var der en positiv stemning mellem medarbejderne i afdelingen?

Aktionsdiagnoser farvet efter tilfredsheden



Det rapporterede gennemsnit går fra 1 til 5. 1 svarer til "Slet ikke" og 5 svarer til "I meget høj grad" (for undersøgelsens ja/nej spørgsmål svarer 1 til utilfreds og 5 svarer til tilfrds)

Grøn svarer til høj tilfredshed. Rød svarer til lav tilfredshed.

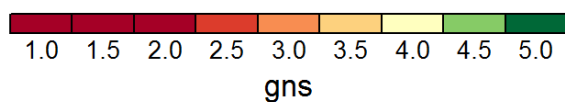
Arealet angiver hvor meget den enkelte gruppe vægter i afdelingens samlede resultat (beregnet ud fra antal og vægte der korrigerer for skævheder i udtrækket).

Grupper med mindre end 5 er blevet slået sammen til "Øvrige"

diag	gns	N
DM81	4,6	5
Øvrige	4,3	36

AI42: Talte personalet med dig i en respektfuld og god tone?

Aktionsdiagnoser farvet efter tilfredsheden



Det rapporterede gennemsnit går fra 1 til 5. 1 svarer til "Slet ikke" og 5 svarer til "I meget høj grad" (for undersøgelsens ja/nej spørgsmål svarer 1 til utilfreds og 5 svarer til tilfrds)

Grøn svarer til høj tilfredshed. Rød svarer til lav tilfredshed.

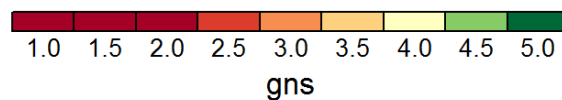
Arealet angiver hvor meget den enkelte gruppe vægter i afdelingens samlede resultat (beregnet ud fra antal og vægte der korrigerer for skævheder i udtrækket).

Grupper med mindre end 5 er blevet slået sammen til "Øvrige"

diag	gns	N
DM81	4,6	5
Øvrige	4,3	39

AI43: Var det muligt at tale med personalet om bekymringer?

Aktionsdiagnoser farvet efter tilfredsheden



Det rapporterede gennemsnit går fra 1 til 5. 1 svarer til "Slet ikke" og 5 svarer til "I meget høj grad" (for undersøgelsens ja/nej spørgsmål svarer 1 til utilfreds og 5 svarer til tilfrds)

Grøn svarer til høj tilfredshed. Rød svarer til lav tilfredshed.

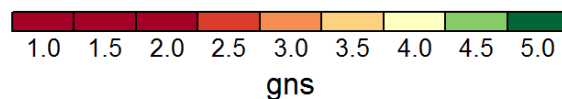
Arealet angiver hvor meget den enkelte gruppe vægter i afdelingens samlede resultat (beregnet ud fra antal og vægte der korrigerer for skævheder i udtrækket).

Grupper med mindre end 5 er blevet slået sammen til "Øvrige"

diag	gns	N
Øvrige	3,9	36

AI44: Havde personalet indblik, hvis du havde andre sygdomme/tilstande?

Aktionsdiagnoser farvet efter tilfredsheden



Det rapporterede gennemsnit går fra 1 til 5. 1 svarer til "Slet ikke" og 5 svarer til "I meget høj grad" (for undersøgelsens ja/nej spørgsmål svarer 1 til utilfreds og 5 svarer til tilfrds

Grøn svarer til høj tilfredshed. Rød svarer til lav tilfredshed.

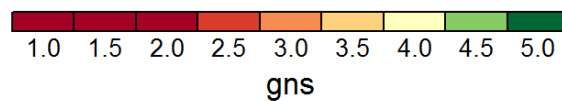
Arealet angiver hvor meget den enkelte gruppe vægter i afdelingens samlede resultat (beregnet ud fra antal og vægte der korrigerer for skævheder i udtrækket).

Grupper med mindre end 5 er blevet slået sammen til "Øvrige"

diag	gns	N
Øvrige	4	26

AI45: Havde du én eller flere blandt personalet, som særligt var tilknyttet dig?

Aktionsdiagnoser farvet efter tilfredsheden



Det rapporterede gennemsnit går fra 1 til 5. 1 svarer til "Slet ikke" og 5 svarer til "I meget høj grad" (for undersøgelsens ja/nej spørgsmål svarer 1 til utilfreds og 5 svarer til tilfrds

Grøn svarer til høj tilfredshed. Rød svarer til lav tilfredshed.

Arealet angiver hvor meget den enkelte gruppe vægter i afdelingens samlede resultat (beregnet ud fra antal og vægte der korrigerer for skævheder i udtrækket).

Grupper med mindre end 5 er blevet slået sammen til "Øvrige"

diag	gns	N
Øvrige	3,5	38

***AI18: Forlængede fejlen din indlæggelse eller medførte den genindlæg-
gelse?***

Færre end 9 besvarelser

AI19: Medførte fejlen, eller kunne den have medført, skader eller mén?

Færre end 9 besvarelser

AI19todelt: Medførte fejlen, eller kunne den have medført, skader eller mén? (todelt)

Færre end 9 besvarelser