

Regional rapport



Diagnoseopdelte resultater for
Plastik- og Brystkirurgi
Aarhus Universitetshospital

Landsdækkende undersøgelse af patientoplevelser 2016

Den Landsdækkende Undersøgelse af Patientoplevelser 2016 for Region Midtjylland Spørgeskemaundersøgelse blandt planlagt indlagte patienter, akut indlagte patienter og ambulante patienter i Region Midtjylland.

Rapporten er udarbejdet af DEFACTUM, Region Midtjylland DEFACTUMS Rapporten kan hentes på DEFACTUMS hjemmeside <http://www.defactum.dk> eller ved at kontakte

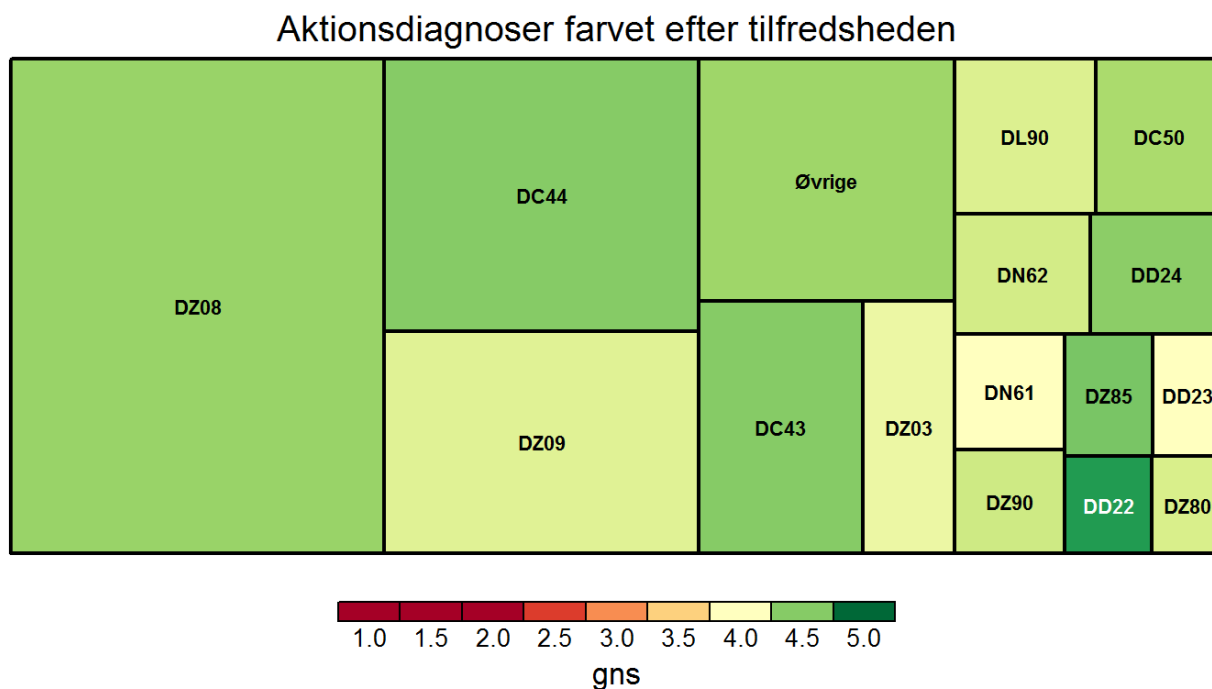
DEFACTUM Olof Palmes Allé 15 8200 Århus N Telefon: 78 41 40 54 DEFACTUM@rm.dk

" DEFACTUM, 2017

Diagnoserapportering

Ambulant

AM01: Var personalet forberedt på din ankomst?



Det rapporterede gennemsnit går fra 1 til 5. 1 svarer til "Slet ikke" og 5 svarer til "I meget høj grad" (for undersøgelsens ja/nej spørgsmål svarer 1 til utilfreds og 5 svarer til tilfrds

Grøn svarer til høj tilfredshed. Rød svarer til lav tilfredshed.

Arealet angiver hvor meget den enkelte gruppe vægter i afdelingens samlede resultat (beregnet ud fra antal og vægte der korrigerer for skævheder i udtrækket).

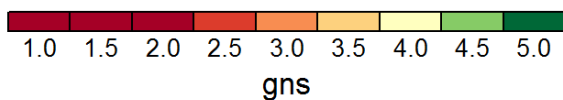
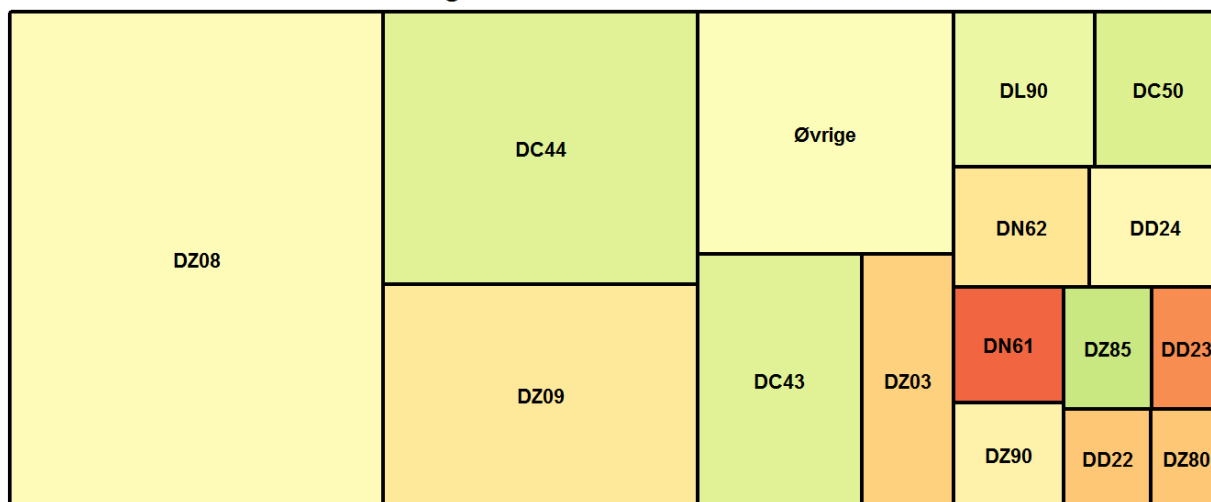
Grupper med mindre end 5 er blevet slået sammen til "Øvrige"

diag	gns	N
DC43	4,5	28
DC44	4,5	58
DC50	4,4	15
DD22	4,8	6
DD23	4,0	6
DD24	4,5	15
DL90	4,2	18
DN61	4,0	9
DN62	4,2	12
DZ03	4,1	16
DZ08	4,5	130
DZ09	4,2	49
DZ80	4,2	5

DZ85	4,5	7
DZ90	4,2	8
Øvrige	4,4	45

AM02: Var der ventetid, før du blev kaldt ind?

Aktionsdiagnoser farvet efter tilfredsheden



Det rapporterede gennemsnit går fra 1 til 5. 1 svarer til "Slet ikke" og 5 svarer til "I meget høj grad" (for undersøgelsens ja/nej spørgsmål svarer 1 til utilfreds og 5 svarer til tilfrds)

Grøn svarer til høj tilfredshed. Rød svarer til lav tilfredshed.

Arealet angiver hvor meget den enkelte gruppe vægter i afdelingens samlede resultat (beregnet ud fra antal og vægte der korrigerer for skævheder i udtrækket).

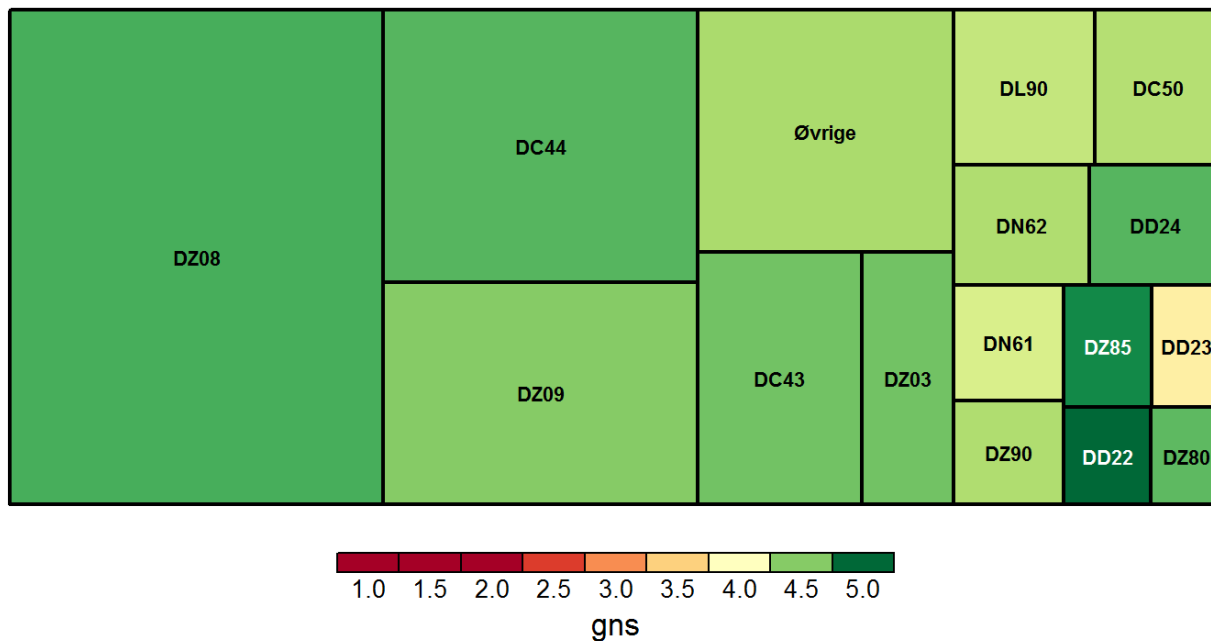
Grupper med mindre end 5 er blevet slået sammen til "Øvrige"

diag	gns	N
DC43	4,2	29
DC44	4,2	58
DC50	4,2	14
DD22	3,4	7
DD23	3,0	6
DD24	4,0	16
DL90	4,1	16
DN61	2,8	9
DN62	3,7	13
DZ03	3,5	17
DZ08	4,0	128
DZ09	3,7	48
DZ80	3,4	5

DZ85	4,3	7
DZ90	3,9	8
Øvrige	4,0	48

AM05: Var personalet venligt og imødekommende?

Aktionsdiagnoser farvet efter tilfredsheden



Det rapporterede gennemsnit går fra 1 til 5. 1 svarer til "Slet ikke" og 5 svarer til "I meget høj grad" (for undersøgelsens ja/nej spørgsmål svarer 1 til utilfreds og 5 svarer til tilfrds)

Grøn svarer til høj tilfredshed. Rød svarer til lav tilfredshed.

Arealet angiver hvor meget den enkelte gruppe vægter i afdelingens samlede resultat (beregnet ud fra antal og vægte der korrigerer for skævheder i udtrækket).

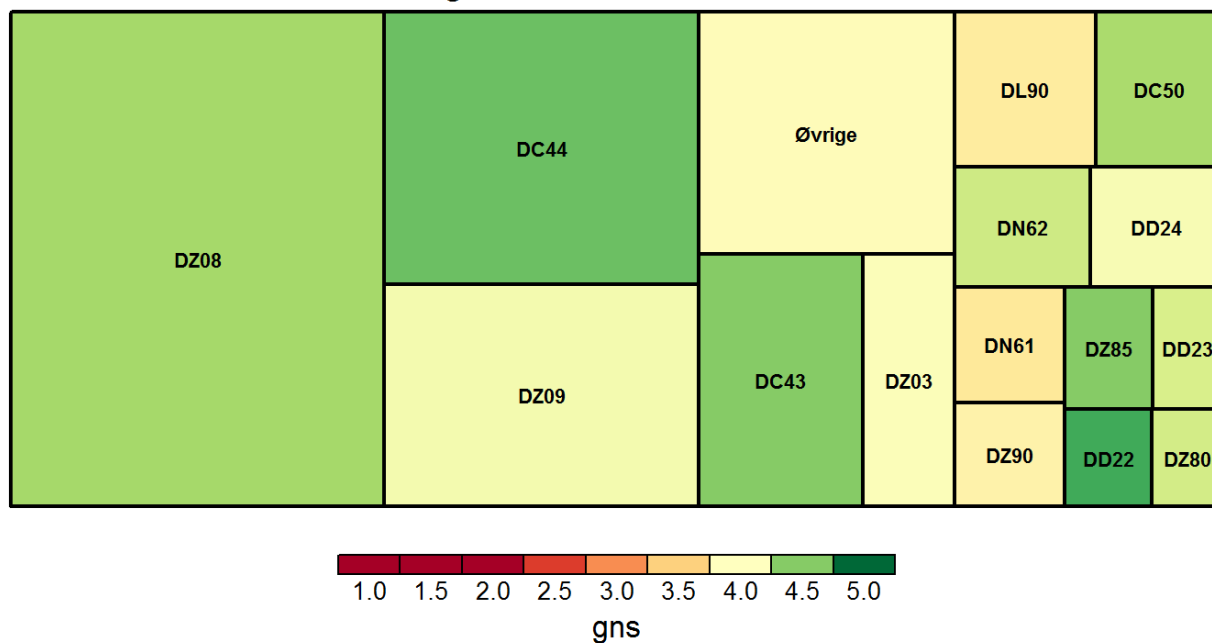
Grupper med mindre end 5 er blevet slået sammen til "Øvrige"

diag	gns	N
DC43	4,6	28
DC44	4,6	57
DC50	4,4	16
DD22	5,0	6
DD23	3,8	6
DD24	4,6	16
DL90	4,3	18
DN61	4,2	10
DN62	4,4	12
DZ03	4,6	17
DZ08	4,7	130
DZ09	4,5	49
DZ80	4,6	5

DZ85	4,9	8
DZ90	4,4	8
Øvrige	4,4	47

AM06: Havde personalet sat sig ind i dit sygdomsforløb ved besøg?

Aktionsdiagnoser farvet efter tilfredsheden



Det rapporterede gennemsnit går fra 1 til 5. 1 svarer til "Slet ikke" og 5 svarer til "I meget høj grad" (for undersøgelsens ja/nej spørgsmål svarer 1 til utilfreds og 5 svarer til tilfrds)

Grøn svarer til høj tilfredshed. Rød svarer til lav tilfredshed.

Arealet angiver hvor meget den enkelte gruppe vægter i afdelingens samlede resultat (beregnet ud fra antal og vægte der korrigerer for skævheder i udtrækket).

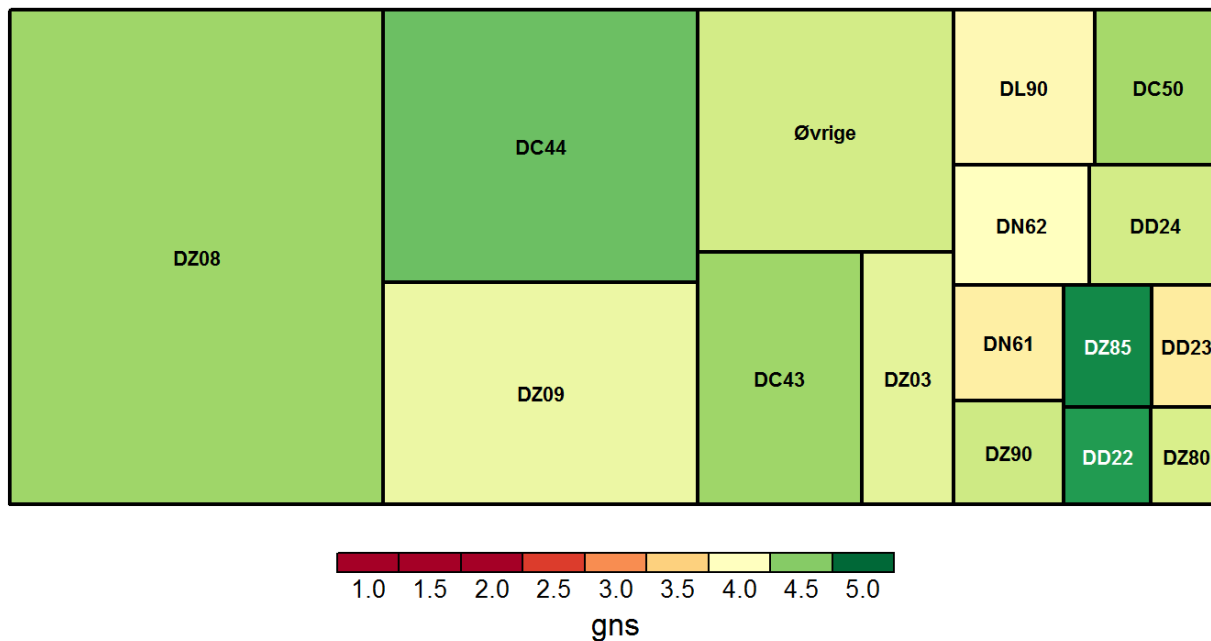
Grupper med mindre end 5 er blevet slået sammen til "Øvrige"

diag	gns	N
DC43	4,5	26
DC44	4,6	55
DC50	4,4	15
DD22	4,7	6
DD23	4,2	5
DD24	4,0	16
DL90	3,8	16
DN61	3,8	8
DN62	4,3	11
DZ03	4,0	16
DZ08	4,4	127
DZ09	4,1	48
DZ80	4,2	5

DZ85	4,5	8
DZ90	3,9	7
Øvrige	4,0	45

AM07: Havde personalet tid til dig?

Aktionsdiagnoser farvet efter tilfredsheden



Det rapporterede gennemsnit går fra 1 til 5. 1 svarer til "Slet ikke" og 5 svarer til "I meget høj grad" (for undersøgelsens ja/nej spørgsmål svarer 1 til utilfreds og 5 svarer til tilfrds)

Grøn svarer til høj tilfredshed. Rød svarer til lav tilfredshed.

Arealet angiver hvor meget den enkelte gruppe vægter i afdelingens samlede resultat (beregnet ud fra antal og vægte der korrigerer for skævheder i udtrækket).

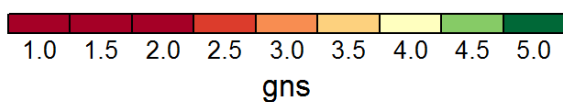
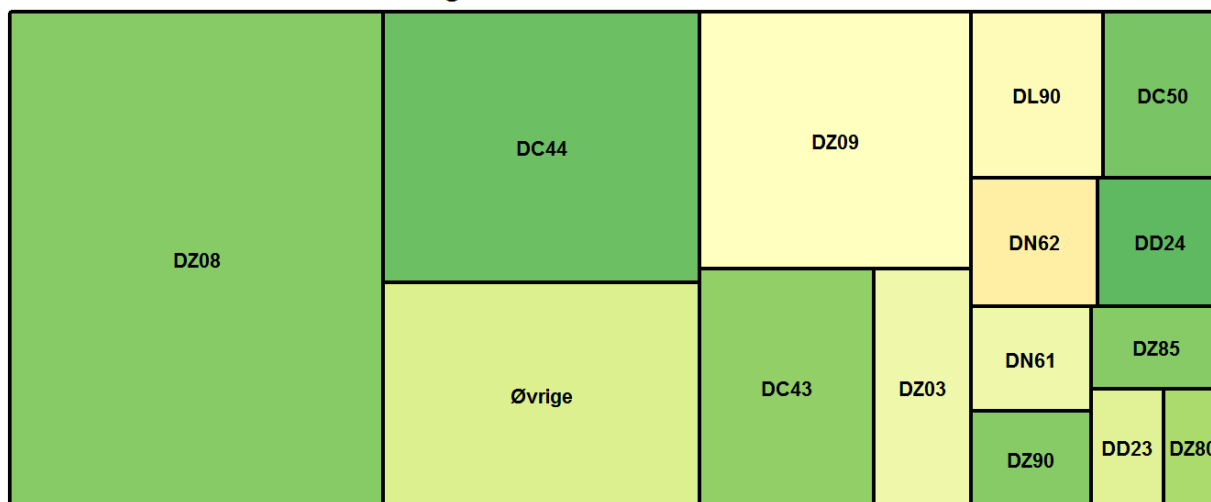
Grupper med mindre end 5 er blevet slået sammen til "øvrige"

diag	gns	N
DC43	4,4	26
DC44	4,6	57
DC50	4,4	14
DD22	4,8	6
DD23	3,8	5
DD24	4,2	15
DL90	3,9	17
DN61	3,8	10
DN62	4,0	13
DZ03	4,1	17
DZ08	4,4	128
DZ09	4,1	48
DZ80	4,2	5

DZ85	4,9	8
DZ90	4,2	8
Øvrige	4,2	46

AM08: Kunne du tale med en relevant sundhedsfaglig person?

Aktionsdiagnoser farvet efter tilfredsheden



Det rapporterede gennemsnit går fra 1 til 5. 1 svarer til "Slet ikke" og 5 svarer til "I meget høj grad" (for undersøgelsens ja/nej spørgsmål svarer 1 til utilfreds og 5 svarer til tilfrds)

Grøn svarer til høj tilfredshed. Rød svarer til lav tilfredshed.

Arealet angiver hvor meget den enkelte gruppe vægter i afdelingens samlede resultat (beregnet ud fra antal og vægte der korrigerer for skævheder i udtrækket).

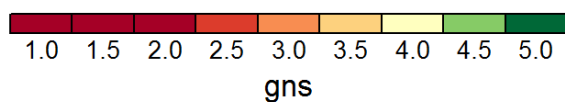
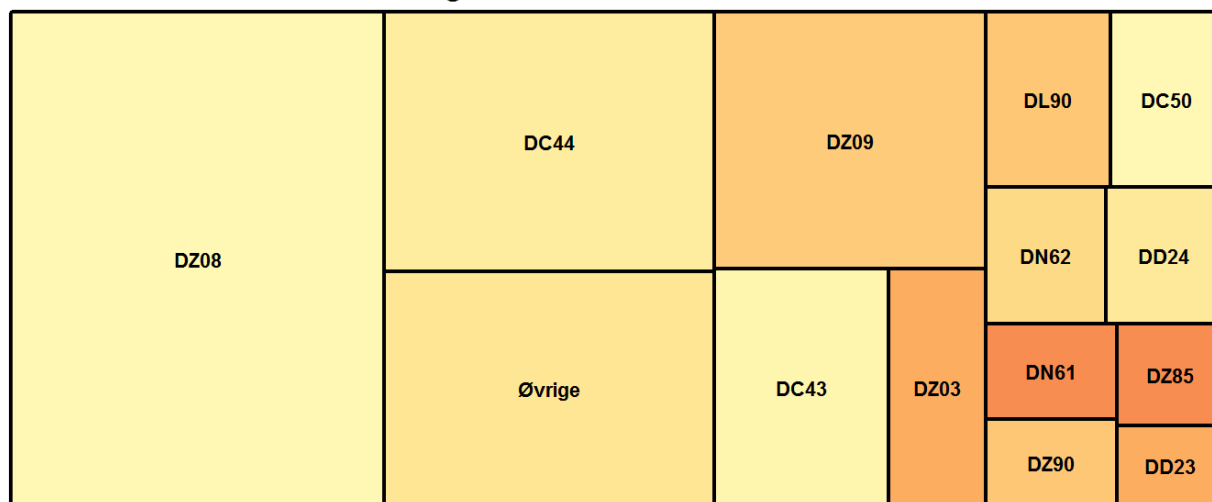
Grupper med mindre end 5 er blevet slået sammen til "Øvrige"

diag	gns	N
DC43	4,5	26
DC44	4,6	50
DC50	4,6	14
DD23	4,2	6
DD24	4,6	14
DL90	4,0	16
DN61	4,1	10
DN62	3,8	13
DZ03	4,1	17
DZ08	4,5	122
DZ09	4,0	46
DZ80	4,4	5
DZ85	4,5	8

DZ90	4,5	8
Øvrige	4,2	50

AM09: Spurgte personalet ind til dine egne erfaringer?

Aktionsdiagnoser farvet efter tilfredsheden



Det rapporterede gennemsnit går fra 1 til 5. 1 svarer til "Slet ikke" og 5 svarer til "I meget høj grad" (for undersøgelsens ja/nej spørgsmål svarer 1 til utilfreds og 5 svarer til tilfrds)

Grøn svarer til høj tilfredshed. Rød svarer til lav tilfredshed.

Arealet angiver hvor meget den enkelte gruppe vægter i afdelingens samlede resultat (beregnet ud fra antal og vægte der korrigerer for skævheder i udtrækket).

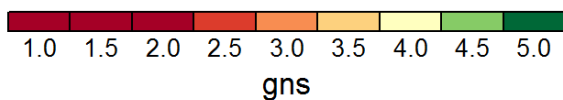
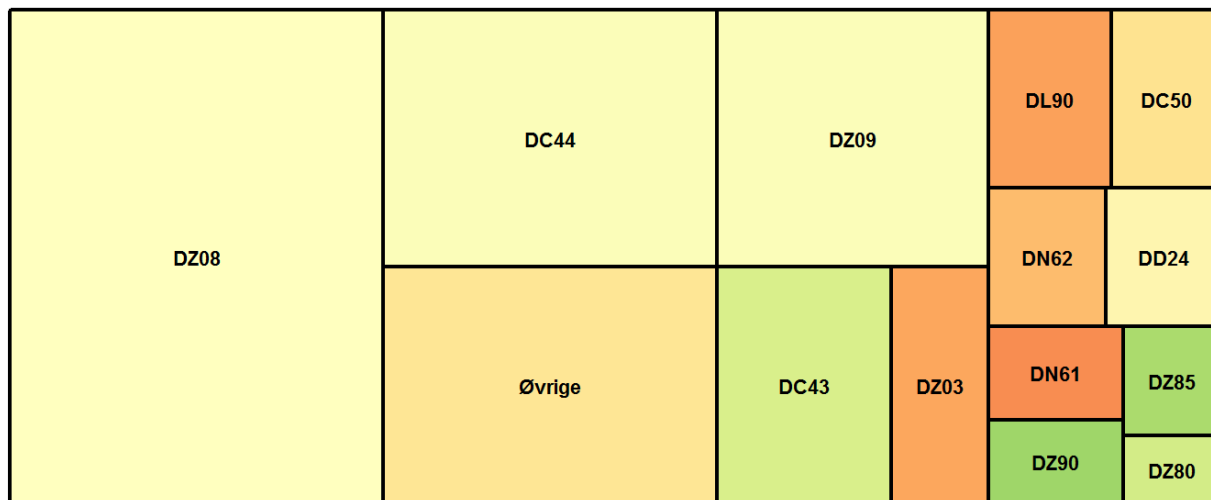
Grupper med mindre end 5 er blevet slået sammen til "Øvrige"

diag	gns	N
DC43	3,9	19
DC44	3,8	42
DC50	4,0	12
DD23	3,2	5
DD24	3,7	13
DL90	3,4	15
DN61	3,0	9
DN62	3,6	11
DZ03	3,2	12
DZ08	3,9	105
DZ09	3,5	37
DZ85	3,0	5
DZ90	3,4	7

Øvrige 3,7 43

AM10: Fik du mulighed for at deltage i beslutninger?

Aktionsdiagnoser farvet efter tilfredsheden



Det rapporterede gennemsnit går fra 1 til 5. 1 svarer til "Slet ikke" og 5 svarer til "I meget høj grad" (for undersøgelsens ja/nej spørgsmål svarer 1 til utilfreds og 5 svarer til tilfrds)

Grøn svarer til høj tilfredshed. Rød svarer til lav tilfredshed.

Arealet angiver hvor meget den enkelte gruppe vægter i afdelingens samlede resultat (beregnet ud fra antal og vægte der korrigerer for skævheder i udtrækket).

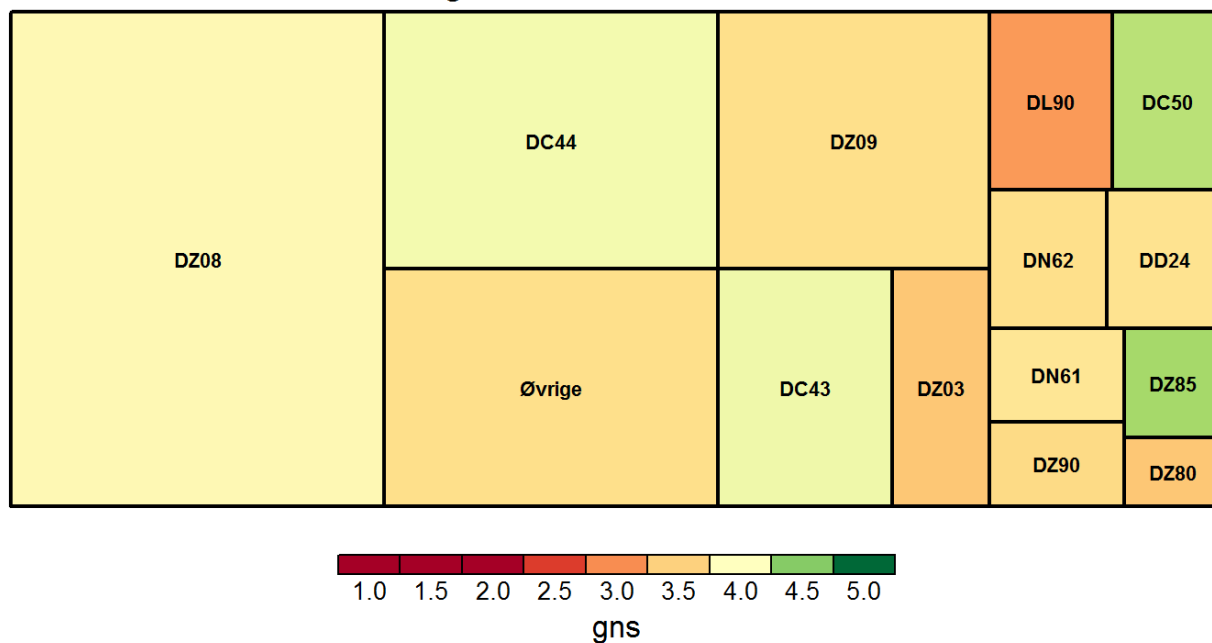
Grupper med mindre end 5 er blevet slået sammen til "Øvrige"

diag	gns	N
DC43	4,2	15
DC44	4,0	30
DC50	3,7	9
DD24	3,9	12
DL90	3,1	12
DN61	3,0	7
DN62	3,3	7
DZ03	3,2	9
DZ08	4,0	79
DZ09	4,0	34
DZ80	4,2	5
DZ85	4,4	5
DZ90	4,4	7

Øvrige 3,7 37

AM12: Havde du samtaler om din håndtering af din sygdom/tilstand?

Aktionsdiagnoser farvet efter tilfredsheden



Det rapporterede gennemsnit går fra 1 til 5. 1 svarer til "Slet ikke" og 5 svarer til "I meget høj grad" (for undersøgelsens ja/nej spørgsmål svarer 1 til utilfreds og 5 svarer til tilfrds)

Grøn svarer til høj tilfredshed. Rød svarer til lav tilfredshed.

Arealet angiver hvor meget den enkelte gruppe vægter i afdelingens samlede resultat (beregnet ud fra antal og vægte der korrigerer for skævheder i udtrækket).

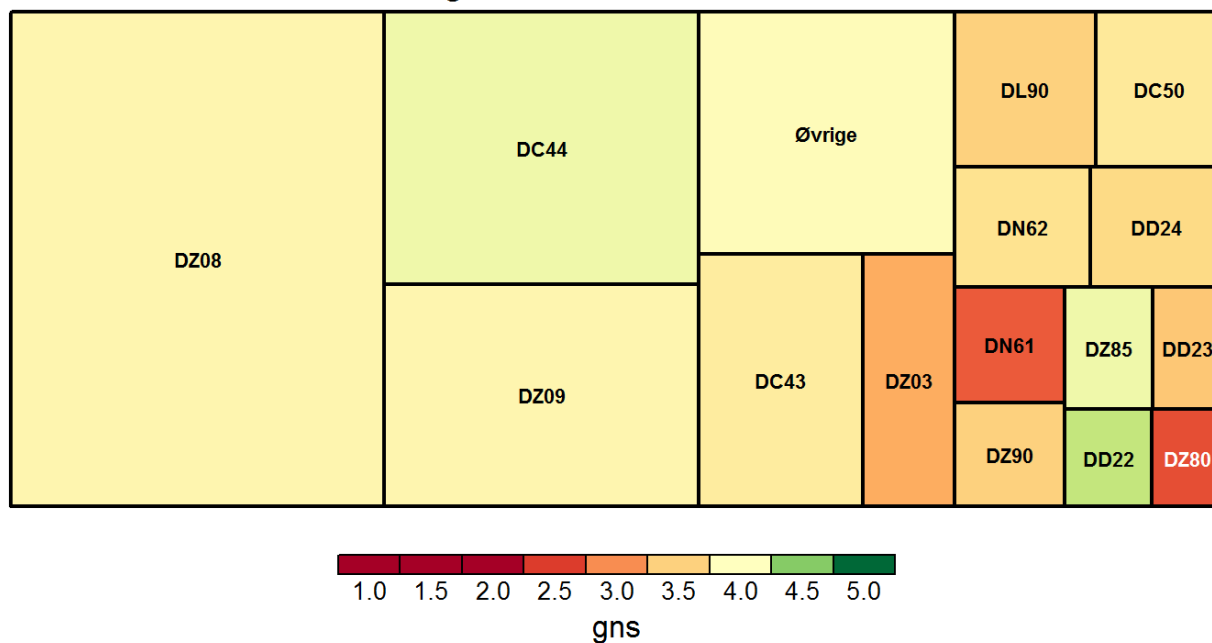
Grupper med mindre end 5 er blevet slået sammen til "øvrige"

diag	gns	N
DC43	4,1	21
DC44	4,1	45
DC50	4,3	11
DD24	3,7	10
DL90	3,1	16
DN61	3,7	7
DN62	3,6	11
DZ03	3,4	9
DZ08	3,9	106
DZ09	3,6	42
DZ80	3,4	5
DZ85	4,4	5
DZ90	3,6	7

Øvrige 3,6 45

AM13: Blev du inden dit besøg informeret om, hvad der skulle ske?

Aktionsdiagnoser farvet efter tilfredsheden



Det rapporterede gennemsnit går fra 1 til 5. 1 svarer til "Slet ikke" og 5 svarer til "I meget høj grad" (for undersøgelsens ja/nej spørgsmål svarer 1 til utilfreds og 5 svarer til tilfrds)

Grøn svarer til høj tilfredshed. Rød svarer til lav tilfredshed.

Arealet angiver hvor meget den enkelte gruppe vægter i afdelingens samlede resultat (beregnet ud fra antal og vægte der korrigerer for skævheder i udtrækket).

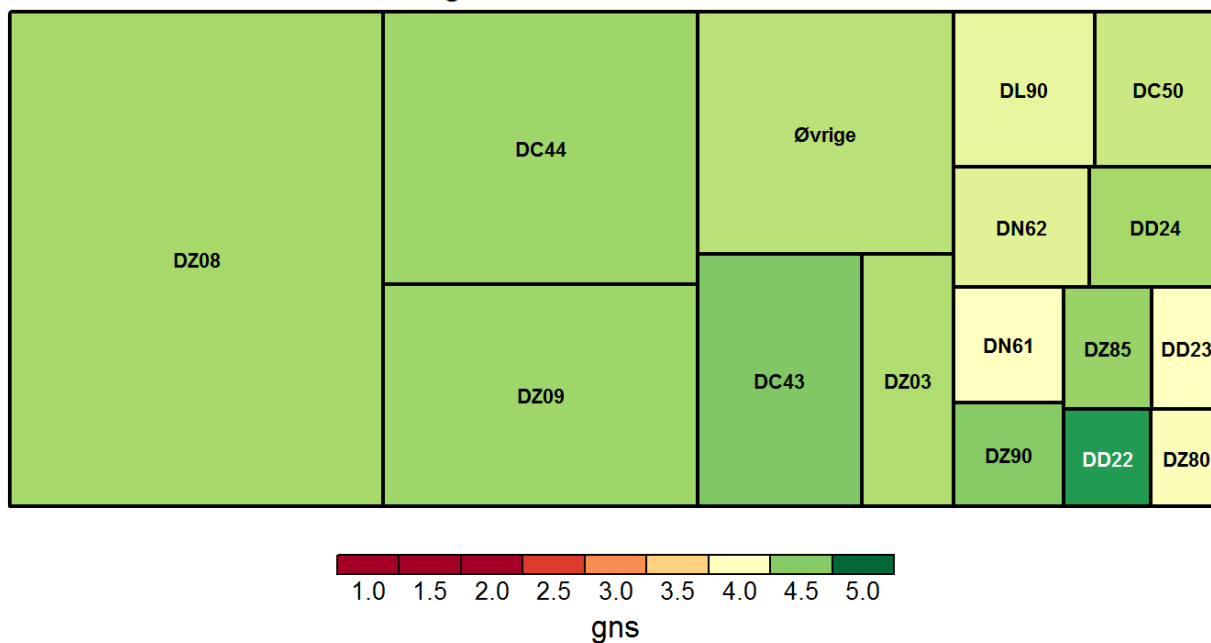
Grupper med mindre end 5 er blevet slået sammen til "Øvrige"

diag	gns	N
DC43	3,8	26
DC44	4,1	51
DC50	3,7	14
DD22	4,3	6
DD23	3,4	5
DD24	3,6	16
DL90	3,5	17
DN61	2,7	7
DN62	3,7	12
DZ03	3,2	16
DZ08	3,9	107
DZ09	3,9	44
DZ80	2,6	5

DZ85	4,1	7
DZ90	3,5	8
Øvrige	4,0	45

AM14: Var den mundtlige information under besøget forståelig?

Aktionsdiagnoser farvet efter tilfredsheden



Det rapporterede gennemsnit går fra 1 til 5. 1 svarer til "Slet ikke" og 5 svarer til "I meget høj grad" (for undersøgelsens ja/nej spørgsmål svarer 1 til utilfreds og 5 svarer til tilfrds)

Grøn svarer til høj tilfredshed. Rød svarer til lav tilfredshed.

Arealet angiver hvor meget den enkelte gruppe vægter i afdelingens samlede resultat (beregnet ud fra antal og vægte der korrigerer for skævheder i udtrækket).

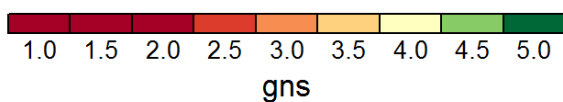
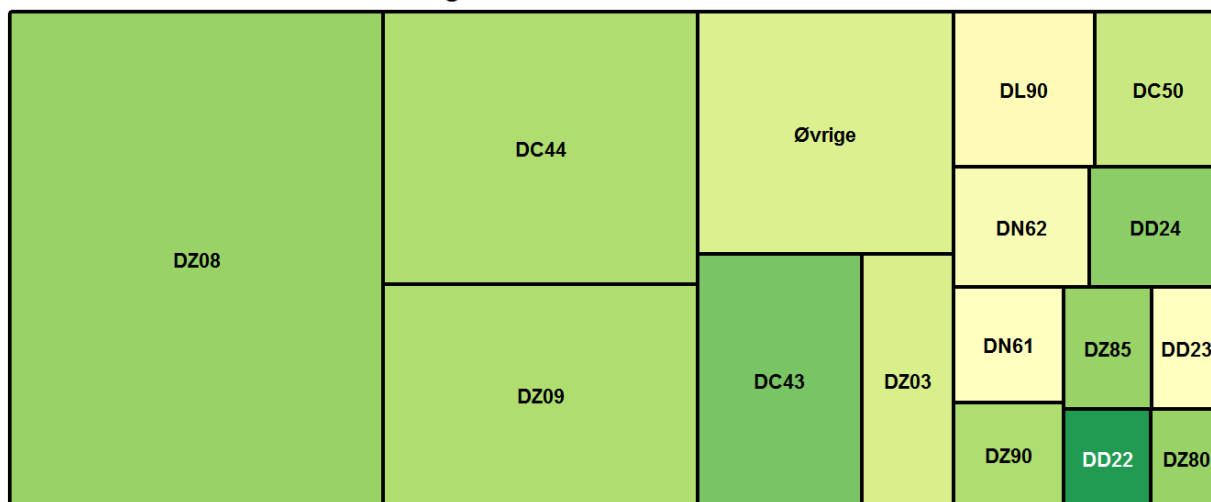
Grupper med mindre end 5 er blevet slået sammen til "øvrige"

diag	gns	N
DC43	4,5	26
DC44	4,4	55
DC50	4,3	14
DD22	4,8	6
DD23	4,0	5
DD24	4,4	16
DL90	4,1	18
DN61	4,0	9
DN62	4,2	13
DZ03	4,4	16
DZ08	4,4	118
DZ09	4,4	47
DZ80	4,0	5

DZ85	4,4	7
DZ90	4,5	8
Øvrige	4,3	47

AM15: Fik du svar på dine spørgsmål under besøget?

Aktionsdiagnoser farvet efter tilfredsheden



Det rapporterede gennemsnit går fra 1 til 5. 1 svarer til "Slet ikke" og 5 svarer til "I meget høj grad" (for undersøgelsens ja/nej spørgsmål svarer 1 til utilfreds og 5 svarer til tilfrds)

Grøn svarer til høj tilfredshed. Rød svarer til lav tilfredshed.

Arealet angiver hvor meget den enkelte gruppe vægter i afdelingens samlede resultat (beregnet ud fra antal og vægte der korrigerer for skævheder i udtrækket).

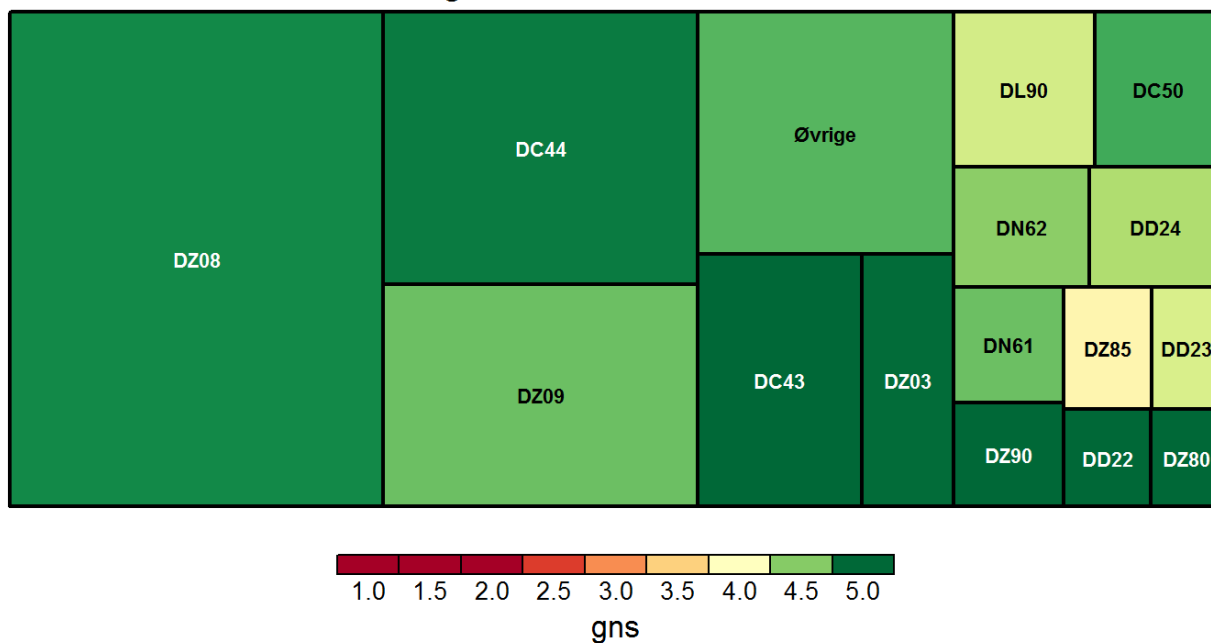
Grupper med mindre end 5 er blevet slået sammen til "Øvrige"

diag	gns	N
DC43	4,6	25
DC44	4,4	49
DC50	4,3	14
DD22	4,8	6
DD23	4,0	5
DD24	4,5	15
DL90	4,0	17
DN61	4,0	9
DN62	4,1	12
DZ03	4,2	13
DZ08	4,5	113
DZ09	4,4	44
DZ80	4,4	5

DZ85	4,4	7
DZ90	4,4	8
Øvrige	4,2	46

AM19: Skete der fejl i forbindelse med dit besøg?

Aktionsdiagnoser farvet efter tilfredsheden



Det rapporterede gennemsnit går fra 1 til 5. 1 svarer til "Slet ikke" og 5 svarer til "I meget høj grad" (for undersøgelsens ja/nej spørgsmål svarer 1 til utilfreds og 5 svarer til tilfrds)

Grøn svarer til høj tilfredshed. Rød svarer til lav tilfredshed.

Arealet angiver hvor meget den enkelte gruppe vægter i afdelingens samlede resultat (beregnet ud fra antal og vægte der korrigerer for skævheder i udtrækket).

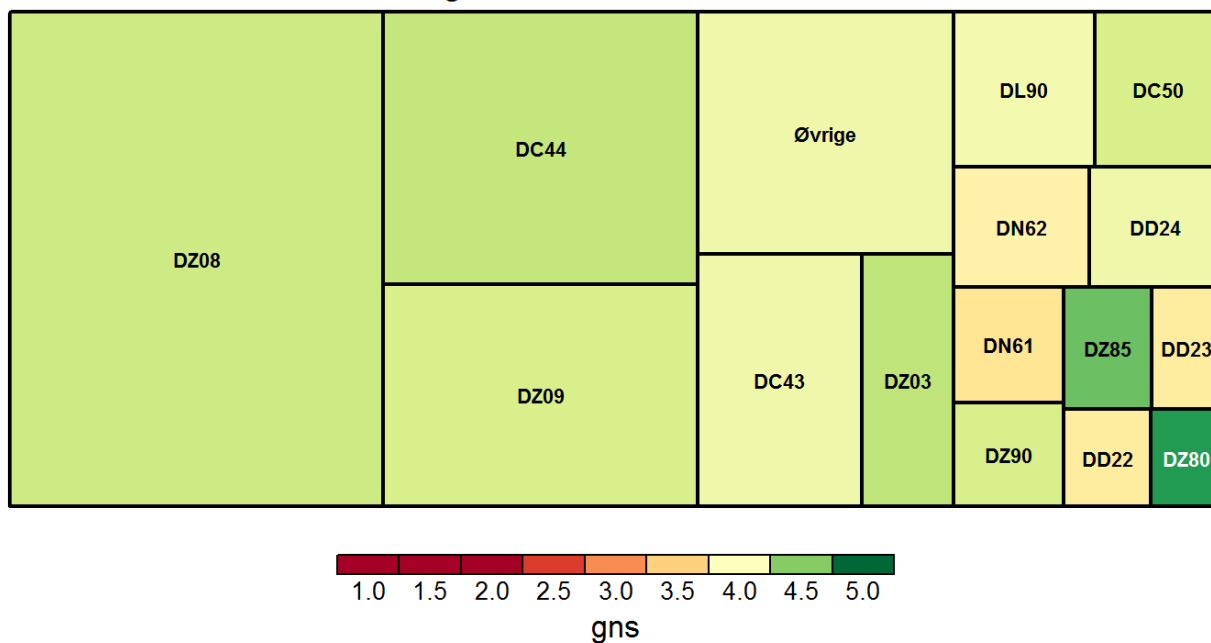
Grupper med mindre end 5 er blevet slået sammen til "øvrige"

diag	gns	N
DC43	5,0	28
DC44	4,9	57
DC50	4,7	14
DD22	5,0	6
DD23	4,2	5
DD24	4,4	16
DL90	4,2	18
DN61	4,6	10
DN62	4,5	12
DZ03	5,0	16
DZ08	4,9	122
DZ09	4,6	48
DZ80	5,0	5

DZ85	3,9	7
DZ90	5,0	8
Øvrige	4,7	49

AM24: Passede ambulatoriets åbningstider til dine behov?

Aktionsdiagnoser farvet efter tilfredsheden



Det rapporterede gennemsnit går fra 1 til 5. 1 svarer til "Slet ikke" og 5 svarer til "I meget høj grad" (for undersøgelsens ja/nej spørgsmål svarer 1 til utilfreds og 5 svarer til tilfrds)

Grøn svarer til høj tilfredshed. Rød svarer til lav tilfredshed.

Arealet angiver hvor meget den enkelte gruppe vægter i afdelingens samlede resultat (beregnet ud fra antal og vægte der korrigerer for skævheder i udtrækket).

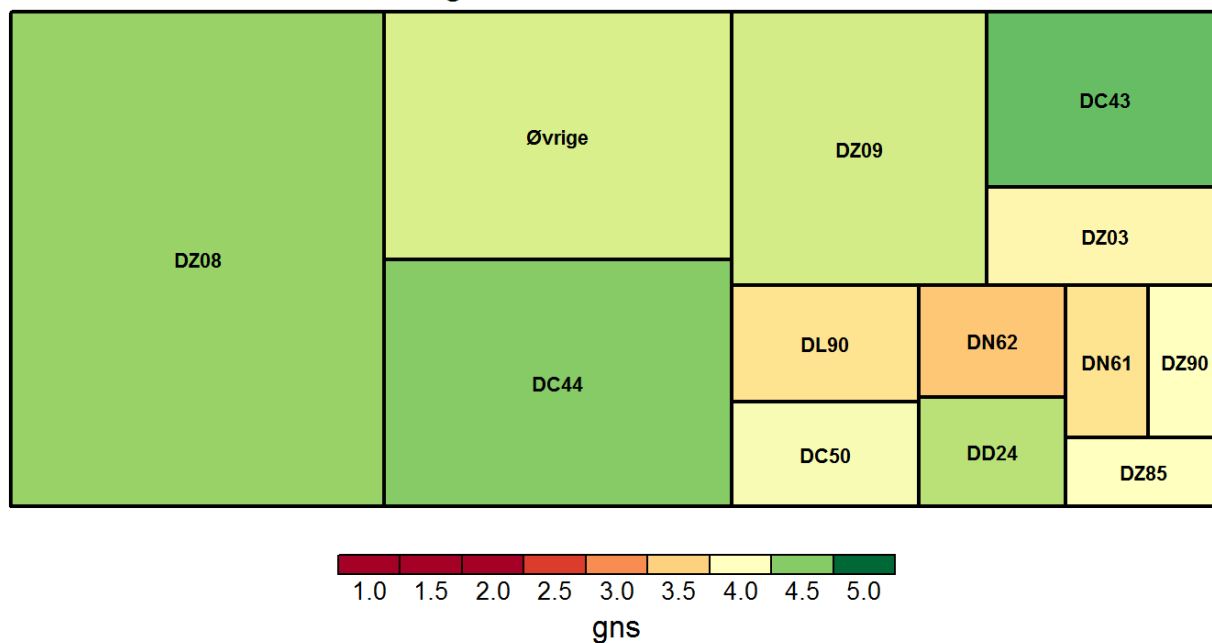
Grupper med mindre end 5 er blevet slået sammen til "Øvrige"

diag	gns	N
DC43	4,1	22
DC44	4,3	52
DC50	4,2	12
DD22	3,8	6
DD23	3,8	5
DD24	4,1	14
DL90	4,1	17
DN61	3,7	7
DN62	3,8	12
DZ03	4,3	15
DZ08	4,2	114
DZ09	4,2	45
DZ80	4,8	5

DZ85	4,6	5
DZ90	4,2	5
Øvrige	4,1	41

AM28: Er du tilfreds med den behandling, som du modtog?

Aktionsdiagnoser farvet efter tilfredsheden



Det rapporterede gennemsnit går fra 1 til 5. 1 svarer til "Slet ikke" og 5 svarer til "I meget høj grad" (for undersøgelsens ja/nej spørgsmål svarer 1 til utilfreds og 5 svarer til tilfrds)

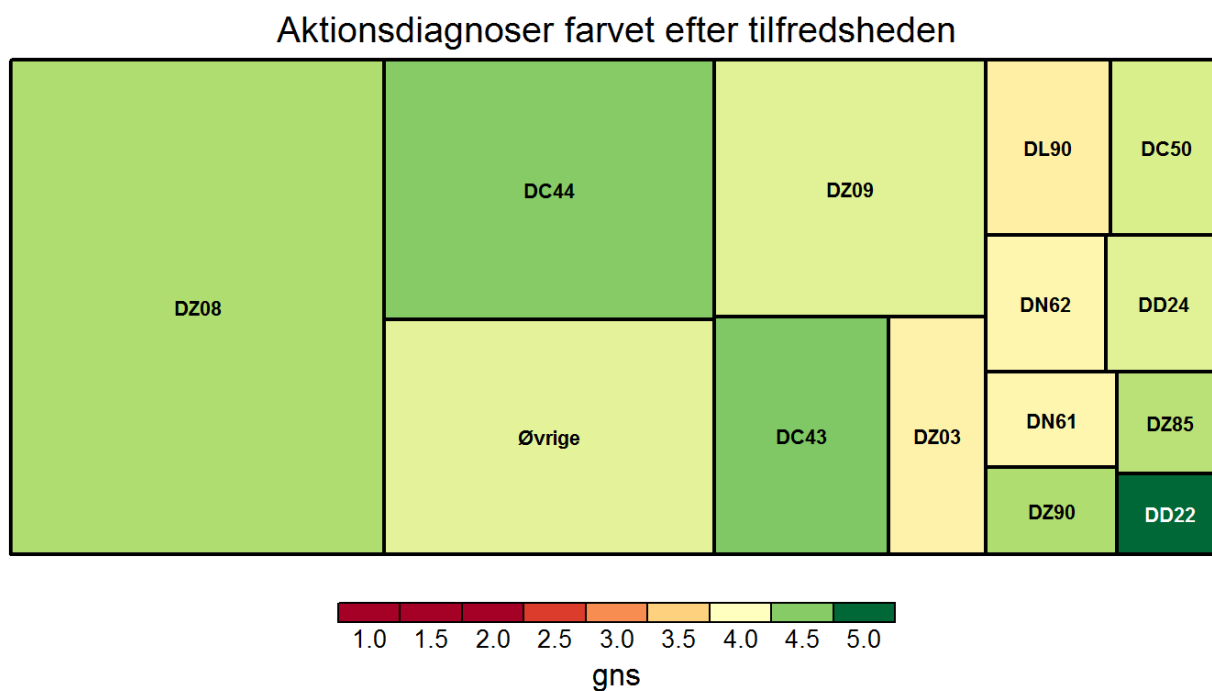
Grøn svarer til høj tilfredshed. Rød svarer til lav tilfredshed.

Arealet angiver hvor meget den enkelte gruppe vægter i afdelingens samlede resultat (beregnet ud fra antal og vægte der korrigerer for skævheder i udtrækket).

Grupper med mindre end 5 er blevet slået sammen til "Øvrige"

diag	gns	N
DC43	4,6	26
DC44	4,5	50
DC50	4,1	10
DD24	4,3	13
DL90	3,6	17
DN61	3,7	9
DN62	3,4	11
DZ03	3,9	16
DZ08	4,5	115
DZ09	4,2	46
DZ85	4,0	6
DZ90	4,0	5
Øvrige	4,2	51

AM29: Er du alt i alt tilfreds med besøgets forløb?



Det rapporterede gennemsnit går fra 1 til 5. 1 svarer til "Slet ikke" og 5 svarer til "I meget høj grad" (for undersøgelsens ja/nej spørgsmål svarer 1 til utilfreds og 5 svarer til tilfrds)

Grøn svarer til høj tilfredshed. Rød svarer til lav tilfredshed.

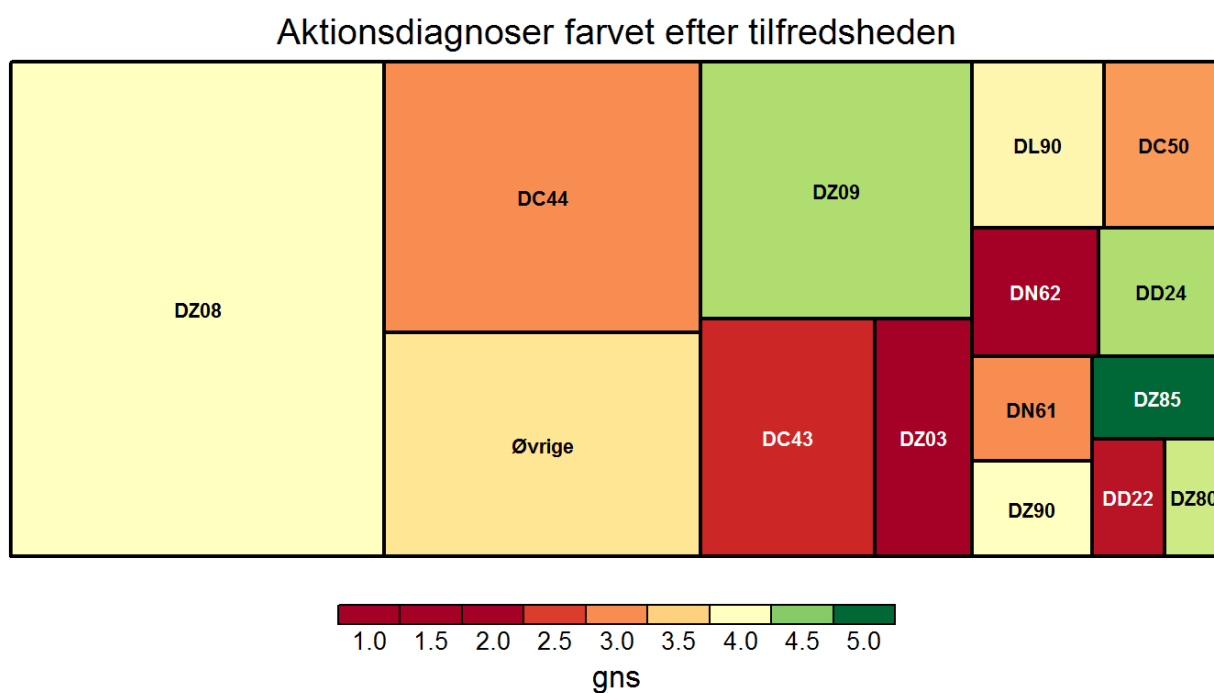
Arealet angiver hvor meget den enkelte gruppe vægter i afdelingens samlede resultat (beregnet ud fra antal og vægte der korrigerer for skævheder i udtrækket).

Grupper med mindre end 5 er blevet slået sammen til "Øvrige"

diag	gns	N
DC43	4,5	26
DC44	4,5	56
DC50	4,2	12
DD22	5,0	6
DD24	4,2	16
DL90	3,8	17
DN61	3,9	9
DN62	3,9	13
DZ03	3,9	17
DZ08	4,4	123
DZ09	4,2	46
DZ85	4,3	6
DZ90	4,4	8

Øvrige 4,2 52

AM30: Har du tidligere i forløbet haft kontakt med sundhedsvæsenet?



Det rapporterede gennemsnit går fra 1 til 5. 1 svarer til "Slet ikke" og 5 svarer til "I meget høj grad" (for undersøgelsens ja/nej spørgsmål svarer 1 til utilfreds og 5 svarer til tilfrds)

Grøn svarer til høj tilfredshed. Rød svarer til lav tilfredshed.

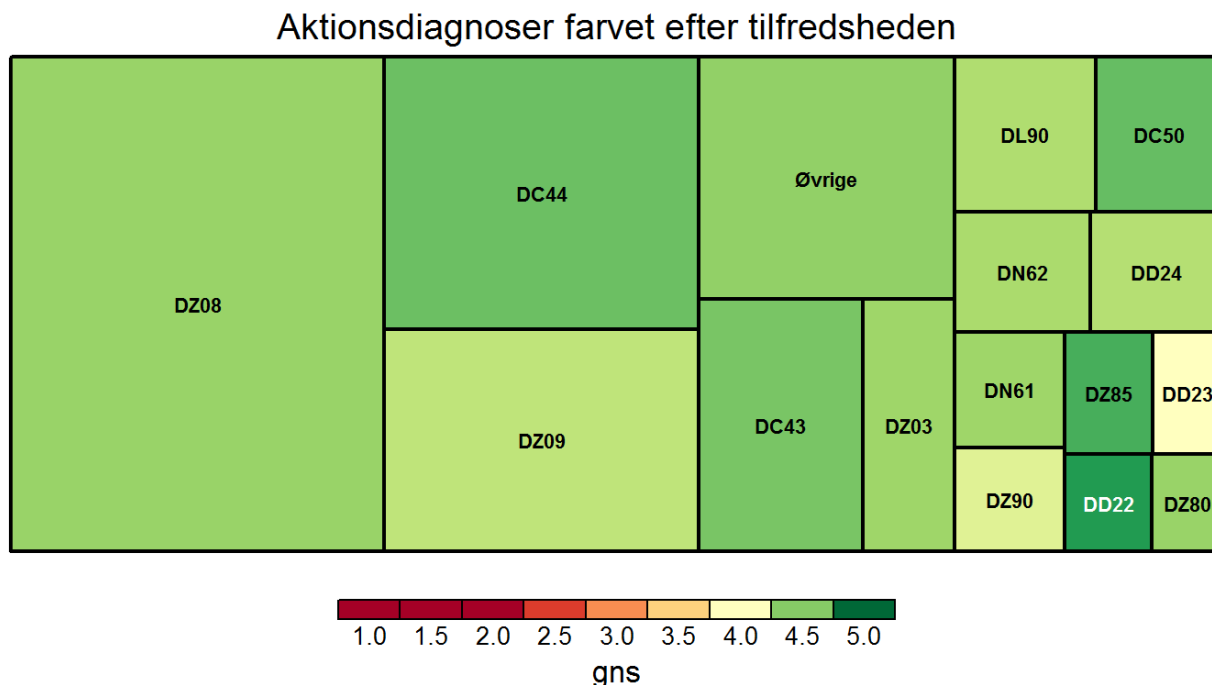
Arealet angiver hvor meget den enkelte gruppe vægter i afdelingens samlede resultat (beregnet ud fra antal og vægte der korrigerer for skævheder i udtrækket).

Grupper med mindre end 5 er blevet slået sammen til "Øvrige"

diag	gns	N
DC43	2,3	27
DC44	3,0	53
DC50	3,1	12
DD22	2,2	6
DD24	4,4	16
DL90	3,9	17
DN61	3,0	10
DN62	1,9	11
DZ03	1,7	16
DZ08	4,0	115
DZ09	4,4	44
DZ80	4,3	5
DZ85	5,0	7

DZ90	4,0	8
Øvrige	3,7	48

AM34: Var der en positiv stemning mellem medarbejderne i ambulatoriet?



Det rapporterede gennemsnit går fra 1 til 5. 1 svarer til "Slet ikke" og 5 svarer til "I meget høj grad" (for undersøgelsens ja/nej spørgsmål svarer 1 til utilfreds og 5 svarer til tilfrds)

Grøn svarer til høj tilfredshed. Rød svarer til lav tilfredshed.

Arealet angiver hvor meget den enkelte gruppe vægter i afdelingens samlede resultat (beregnet ud fra antal og vægte der korrigerer for skævheder i udtrækket).

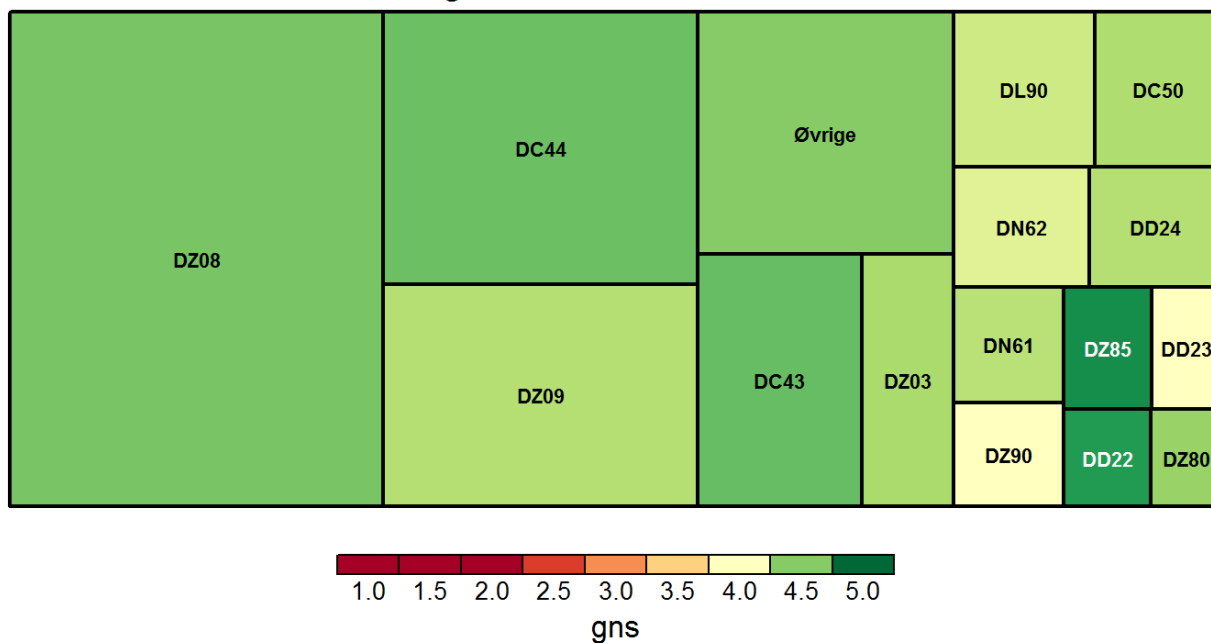
Grupper med mindre end 5 er blevet slået sammen til "Øvrige"

diag	gns	N
DC43	4,5	24
DC44	4,6	54
DC50	4,6	11
DD22	4,8	6
DD23	4,0	5
DD24	4,4	13
DL90	4,4	16
DN61	4,4	7
DN62	4,4	9
DZ03	4,4	14
DZ08	4,5	113

DZ09	4,3	38
DZ80	4,4	5
DZ85	4,7	7
DZ90	4,2	6
Øvrige	4,5	42

AM35: Talte personalet med dig i en respektfuld og god tone?

Aktionsdiagnoser farvet efter tilfredsheden



Det rapporterede gennemsnit går fra 1 til 5. 1 svarer til "Slet ikke" og 5 svarer til "I meget høj grad" (for undersøgelsens ja/nej spørgsmål svarer 1 til utilfreds og 5 svarer til tilfrds)

Grøn svarer til høj tilfredshed. Rød svarer til lav tilfredshed.

Arealet angiver hvor meget den enkelte gruppe vægter i afdelingens samlede resultat (beregnet ud fra antal og vægte der korrigerer for skævheder i udtrækket).

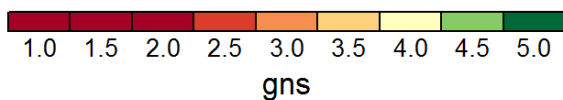
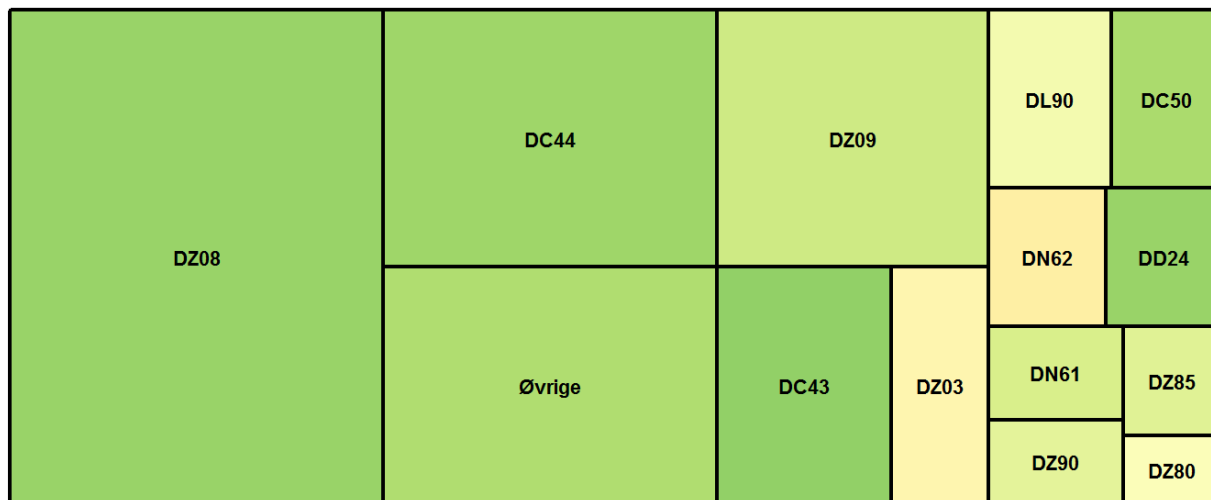
Grupper med mindre end 5 er blevet slået sammen til "øvrige"

diag	gns	N
DC43	4,6	28
DC44	4,6	58
DC50	4,4	13
DD22	4,8	6
DD23	4,0	5
DD24	4,4	15
DL90	4,3	18
DN61	4,3	9
DN62	4,2	12
DZ03	4,4	17
DZ08	4,5	122
DZ09	4,3	44
DZ80	4,4	5

DZ85	4,8	7
DZ90	4,0	8
Øvrige	4,5	45

AM36: Var det muligt at tale med personalet om bekymringer?

Aktionsdiagnoser farvet efter tilfredsheden



Det rapporterede gennemsnit går fra 1 til 5. 1 svarer til "Slet ikke" og 5 svarer til "I meget høj grad" (for undersøgelsens ja/nej spørgsmål svarer 1 til utilfreds og 5 svarer til tilfrds)

Grøn svarer til høj tilfredshed. Rød svarer til lav tilfredshed.

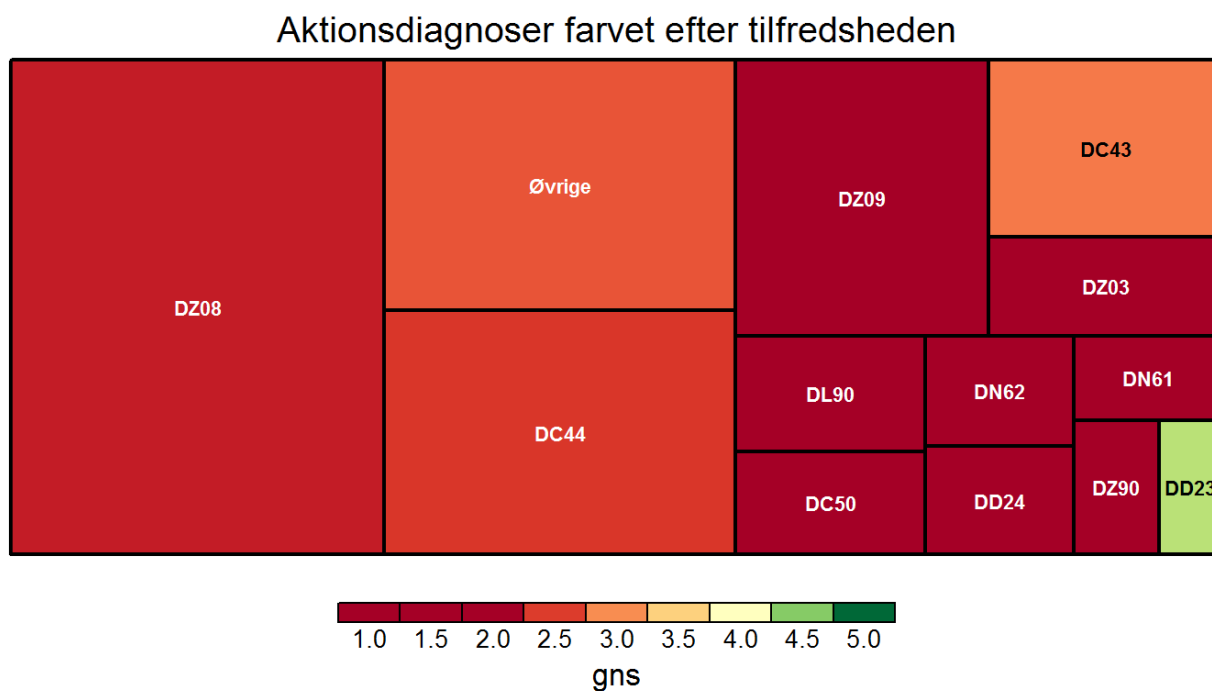
Arealet angiver hvor meget den enkelte gruppe vægter i afdelingens samlede resultat (beregnet ud fra antal og vægte der korrigerer for skævheder i udtrækket).

Grupper med mindre end 5 er blevet slået sammen til "Øvrige"

diag	gns	N
DC43	4,5	23
DC44	4,4	41
DC50	4,4	12
DD24	4,4	12
DL90	4,1	18
DN61	4,2	5
DN62	3,8	10
DZ03	3,9	14
DZ08	4,5	100
DZ09	4,3	40
DZ80	4,0	5
DZ85	4,2	7
DZ90	4,1	7

Øvrige 4,4 50

AM03: Blev du informeret om årsagen til ventetid?



Det rapporterede gennemsnit går fra 1 til 5. 1 svarer til "Slet ikke" og 5 svarer til "I meget høj grad" (for undersøgelsens ja/nej spørgsmål svarer 1 til utilfreds og 5 svarer til tilfrds)

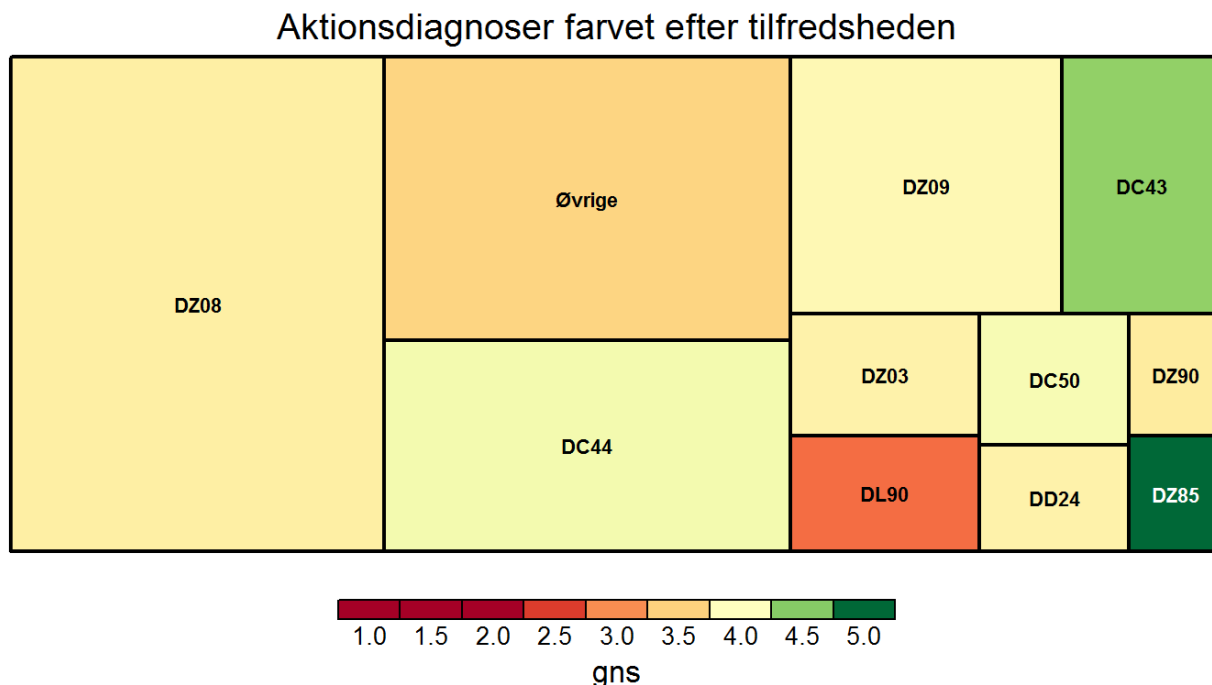
Grøn svarer til høj tilfredshed. Rød svarer til lav tilfredshed.

Arealet angiver hvor meget den enkelte gruppe vægter i afdelingens samlede resultat (beregnet ud fra antal og vægte der korrigerer for skævheder i udtrækket).

Grupper med mindre end 5 er blevet slået sammen til "Øvrige"

diag	gns	N
DC43	2,9	17
DC44	2,5	22
DC50	1,6	7
DD23	4,3	6
DD24	2,0	11
DL90	1,6	8
DN61	1,0	7
DN62	1,5	9
DZ03	2,0	12
DZ08	2,2	70
DZ09	1,9	34
DZ90	1,0	7
Øvrige	2,6	35

AM11: Fik pårørende (efter samtykke) mulighed for at deltage i beslutninger?



Det rapporterede gennemsnit går fra 1 til 5. 1 svarer til "Slet ikke" og 5 svarer til "I meget høj grad" (for undersøgelsens ja/nej spørgsmål svarer 1 til utilfreds og 5 svarer til tilfrds)

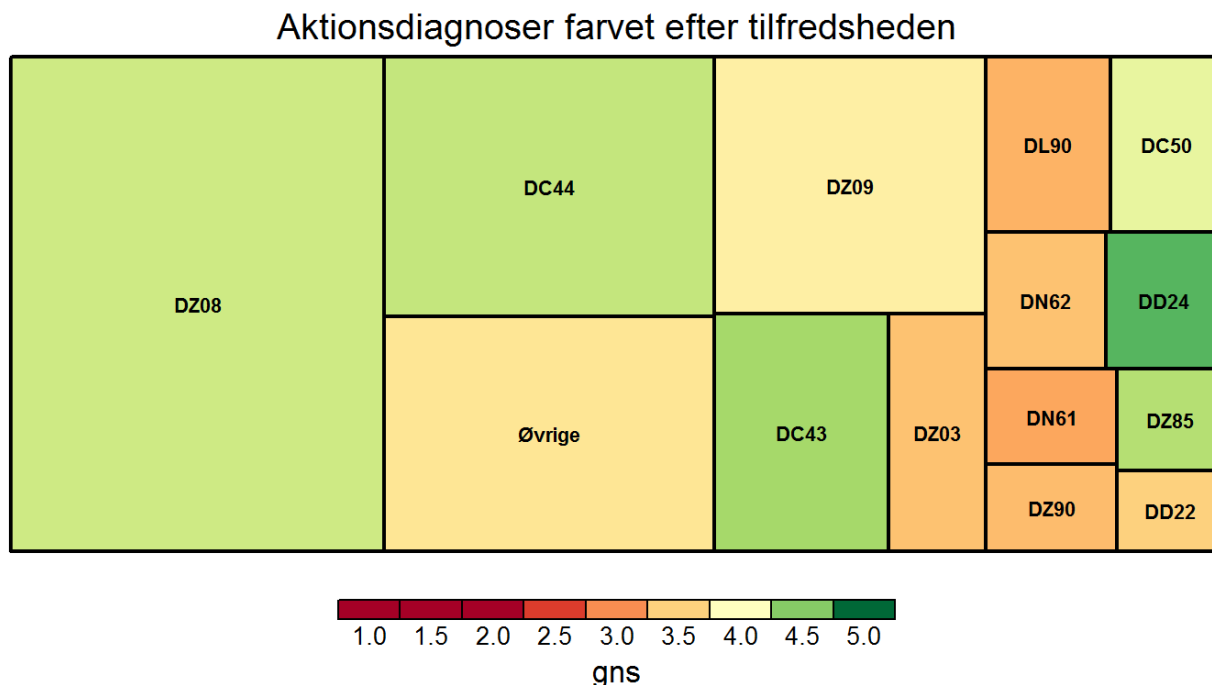
Grøn svarer til høj tilfredshed. Rød svarer til lav tilfredshed.

Arealet angiver hvor meget den enkelte gruppe vægter i afdelingens samlede resultat (beregnet ud fra antal og vægte der korrigerer for skævheder i udtrækket).

Grupper med mindre end 5 er blevet slået sammen til "Øvrige"

diag	gns	N
DC43	4,5	13
DC44	4,1	29
DC50	4,0	11
DD24	3,9	9
DL90	2,8	7
DZ03	3,9	8
DZ08	3,8	60
DZ09	3,9	18
DZ85	5,0	5
DZ90	3,8	5
Øvrige	3,5	29

AM16: Blev du informeret om, hvor spørgsmål kunne stilles efter dit besøg?



Det rapporterede gennemsnit går fra 1 til 5. 1 svarer til "Slet ikke" og 5 svarer til "I meget høj grad" (for undersøgelsens ja/nej spørgsmål svarer 1 til utilfreds og 5 svarer til tilfrds)

Grøn svarer til høj tilfredshed. Rød svarer til lav tilfredshed.

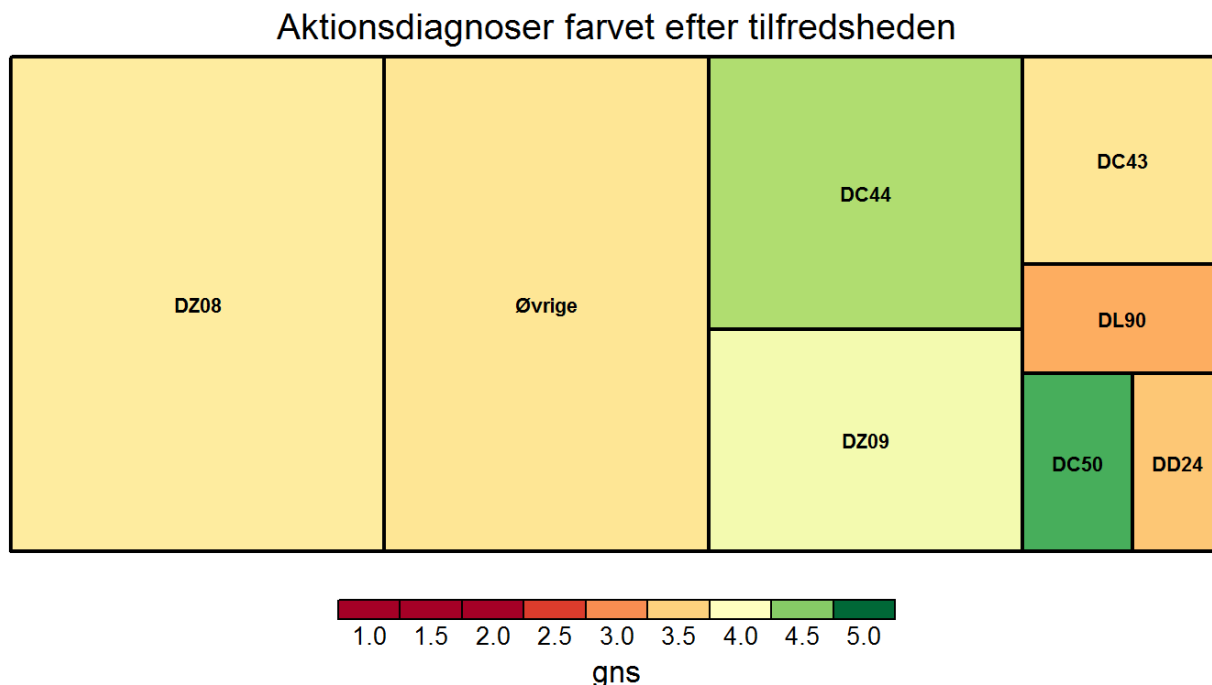
Arealet angiver hvor meget den enkelte gruppe vægter i afdelingens samlede resultat (beregnet ud fra antal og vægte der korrigerer for skævheder i udtrækket).

Grupper med mindre end 5 er blevet slået sammen til "Øvrige"

diag	gns	N
DC43	4,4	24
DC44	4,3	39
DC50	4,1	12
DD22	3,5	5
DD24	4,6	12
DL90	3,2	14
DN61	3,2	6
DN62	3,4	12
DZ03	3,4	9
DZ08	4,2	88
DZ09	3,8	37

DZ85	4,3	6
DZ90	3,3	6
Øvrige	3,7	44

AM17: Fik du info om (bi)virkninger ved ny medicin til brug efter dit besøg?



Det rapporterede gennemsnit går fra 1 til 5. 1 svarer til "Slet ikke" og 5 svarer til "I meget høj grad" (for undersøgelsens ja/nej spørgsmål svarer 1 til utilfreds og 5 svarer til tilfrds)

Grøn svarer til høj tilfredshed. Rød svarer til lav tilfredshed.

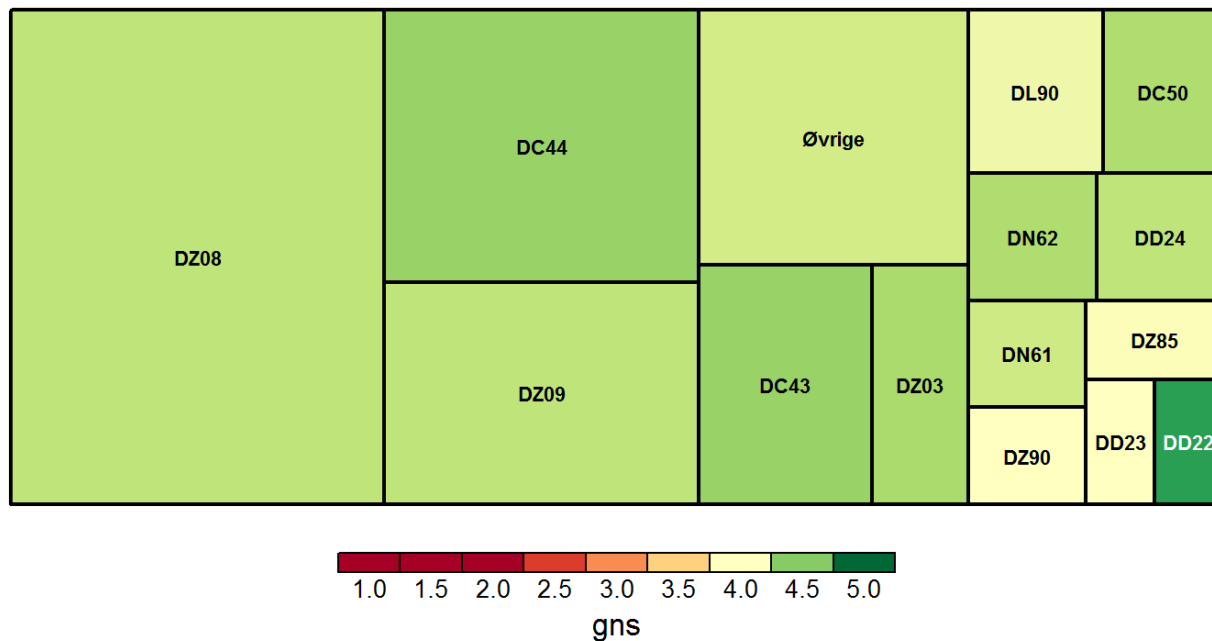
Arealet angiver hvor meget den enkelte gruppe vægter i afdelingens samlede resultat (beregnet ud fra antal og vægte der korrigerer for skævheder i udtrækket).

Grupper med mindre end 5 er blevet slået sammen til "Øvrige"

diag	gns	N
DC43	3,7	7
DC44	4,4	11
DC50	4,7	7
DD24	3,4	5
DL90	3,2	7
DZ08	3,8	26
DZ09	4,1	13
Øvrige	3,7	26

AM22: Var der rent i ambulatoriets lokaler?

Aktionsdiagnoser farvet efter tilfredsheden



Det rapporterede gennemsnit går fra 1 til 5. 1 svarer til "Slet ikke" og 5 svarer til "I meget høj grad" (for undersøgelsens ja/nej spørgsmål svarer 1 til utilfreds og 5 svarer til tilfrds)

Grøn svarer til høj tilfredshed. Rød svarer til lav tilfredshed.

Arealet angiver hvor meget den enkelte gruppe vægter i afdelingens samlede resultat (beregnet ud fra antal og vægte der korrigerer for skævheder i udtrækket).

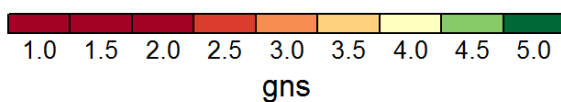
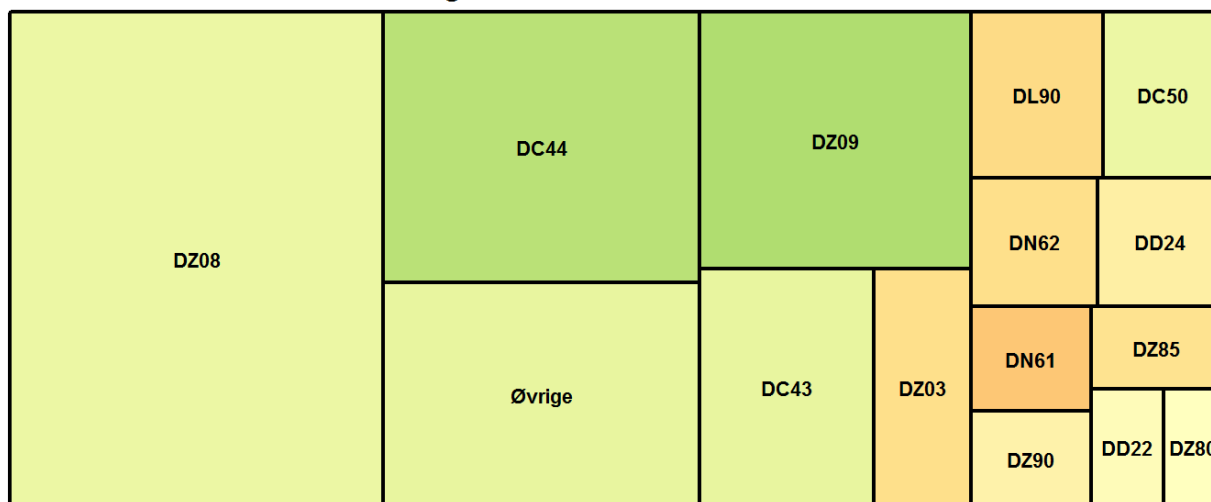
Grupper med mindre end 5 er blevet slået sammen til "øvrige"

diag	gns	N
DC43	4,5	24
DC44	4,4	52
DC50	4,4	11
DD22	4,8	5
DD23	4,0	5
DD24	4,3	12
DL90	4,1	13
DN61	4,2	8
DN62	4,4	8
DZ03	4,4	15
DZ08	4,3	111
DZ09	4,3	42
DZ85	4,0	5

DZ90	4,0	7
Øvrige	4,2	44

AM23: Var der tydelig skiltning til ambulatoriet?

Aktionsdiagnoser farvet efter tilfredsheden



Det rapporterede gennemsnit går fra 1 til 5. 1 svarer til "Slet ikke" og 5 svarer til "I meget høj grad" (for undersøgelsens ja/nej spørgsmål svarer 1 til utilfreds og 5 svarer til tilfrds)

Grøn svarer til høj tilfredshed. Rød svarer til lav tilfredshed.

Arealet angiver hvor meget den enkelte gruppe vægter i afdelingens samlede resultat (beregnet ud fra antal og vægte der korrigerer for skævheder i udtrækket).

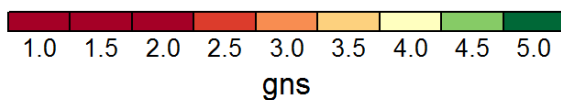
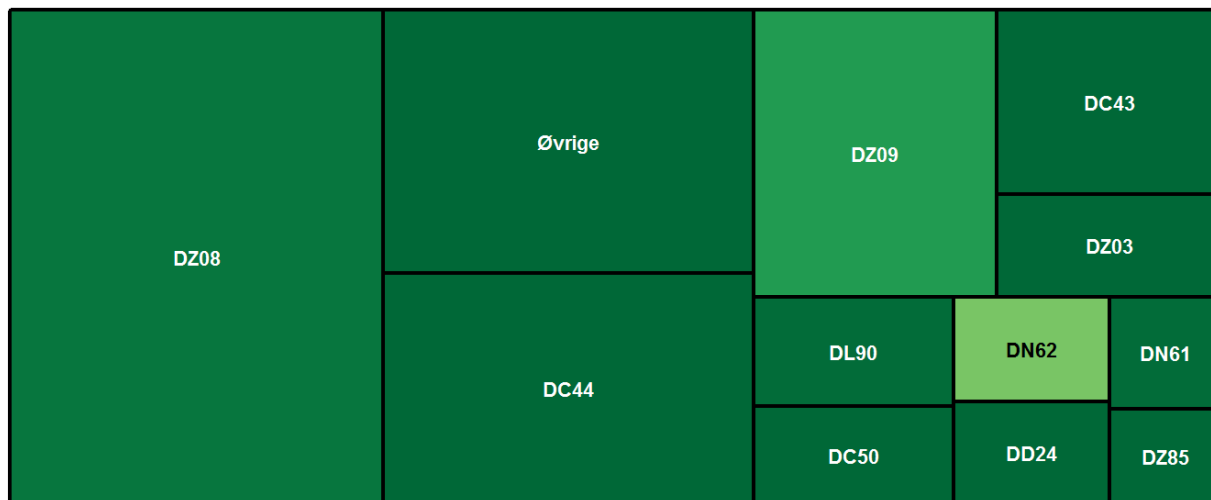
Grupper med mindre end 5 er blevet slået sammen til "Øvrige"

diag	gns	N
DC43	4,1	24
DC44	4,3	55
DC50	4,1	14
DD22	4,0	6
DD24	3,8	15
DL90	3,6	15
DN61	3,4	7
DN62	3,6	13
DZ03	3,6	17
DZ08	4,1	116
DZ09	4,4	41
DZ80	4,0	5
DZ85	3,7	7

DZ90	3,9	8
Øvrige	4,1	47

AM25: Kunne du komme i kontakt med ambulatoriet ved behov?

Aktionsdiagnoser farvet efter tilfredsheden



Det rapporterede gennemsnit går fra 1 til 5. 1 svarer til "Slet ikke" og 5 svarer til "I meget høj grad" (for undersøgelsens ja/nej spørgsmål svarer 1 til utilfreds og 5 svarer til tilfrds)

Grøn svarer til høj tilfredshed. Rød svarer til lav tilfredshed.

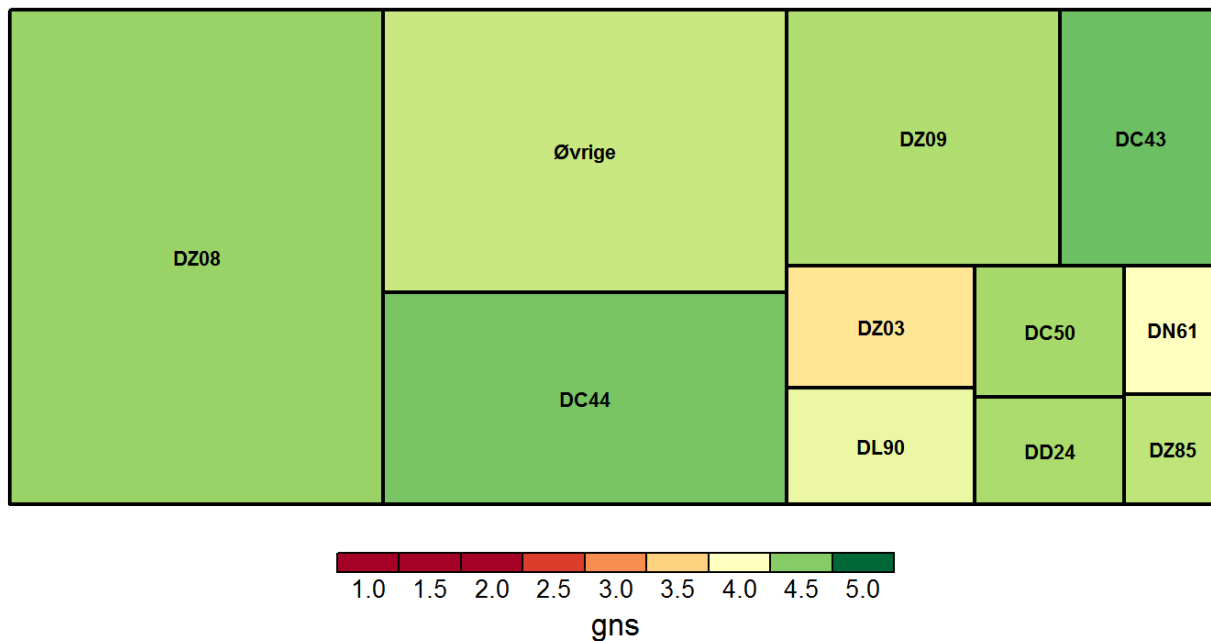
Arealet angiver hvor meget den enkelte gruppe vægter i afdelingens samlede resultat (beregnet ud fra antal og vægte der korrigerer for skævheder i udtrækket).

Grupper med mindre end 5 er blevet slået sammen til "Øvrige"

diag	gns	N
DC43	5,0	17
DC44	5,0	36
DC50	5,0	10
DD24	5,0	9
DL90	5,0	10
DN61	5,0	6
DN62	4,5	8
DZ03	5,0	12
DZ08	5,0	91
DZ09	4,8	37
DZ85	5,0	7
Øvrige	5,0	38

AM27: Er du tilfreds med den pleje, som du modtog?

Aktionsdiagnoser farvet efter tilfredsheden



Det rapporterede gennemsnit går fra 1 til 5. 1 svarer til "Slet ikke" og 5 svarer til "I meget høj grad" (for undersøgelsens ja/nej spørgsmål svarer 1 til utilfreds og 5 svarer til tilfrds)

Grøn svarer til høj tilfredshed. Rød svarer til lav tilfredshed.

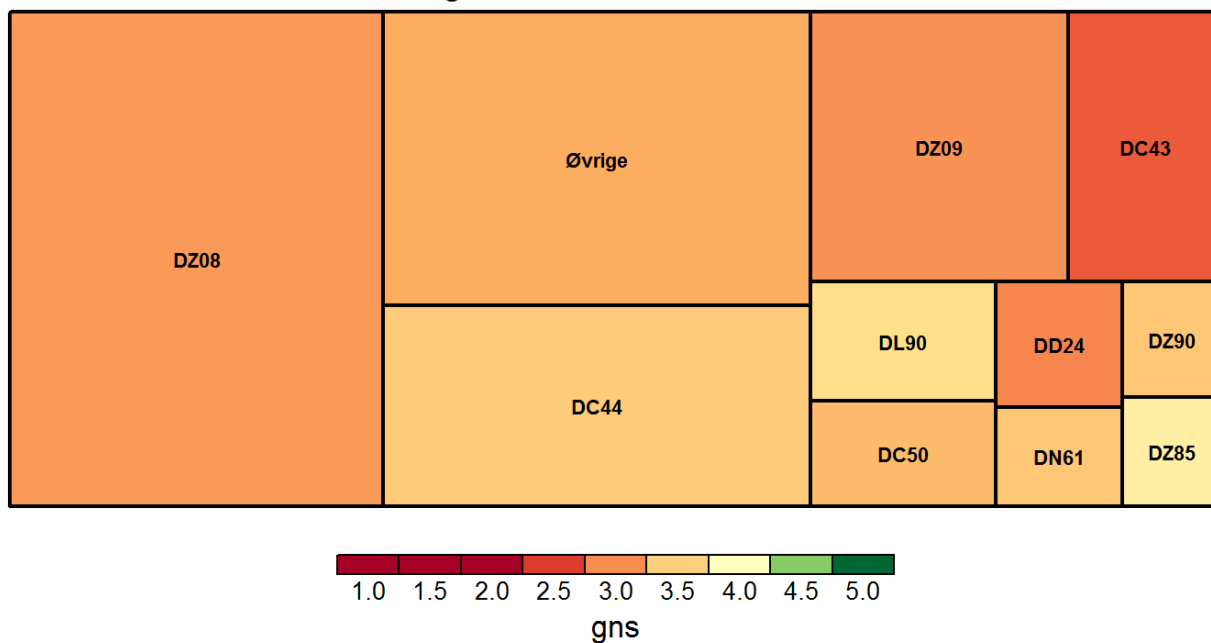
Arealet angiver hvor meget den enkelte gruppe vægter i afdelingens samlede resultat (beregnet ud fra antal og vægte der korrigerer for skævheder i udtrækket).

Grupper med mindre end 5 er blevet slået sammen til "Øvrige"

diag	gns	N
DC43	4,6	17
DC44	4,5	24
DC50	4,4	9
DD24	4,4	10
DL90	4,1	5
DN61	4,0	7
DZ03	3,7	8
DZ08	4,4	58
DZ09	4,4	32
DZ85	4,3	6
Øvrige	4,3	44

AM31: Havde én eller flere person(er) ansvar for dit samlede forløb?

Aktionsdiagnoser farvet efter tilfredsheden



Det rapporterede gennemsnit går fra 1 til 5. 1 svarer til "Slet ikke" og 5 svarer til "I meget høj grad" (for undersøgelsens ja/nej spørgsmål svarer 1 til utilfreds og 5 svarer til tilfrds)

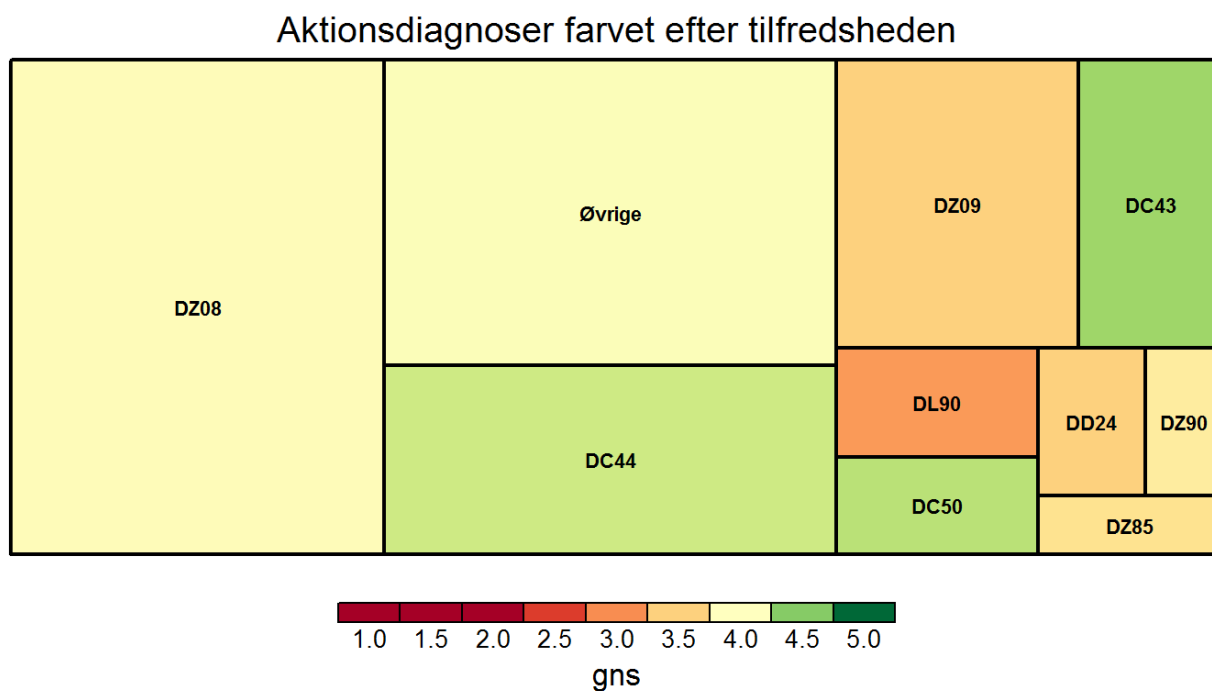
Grøn svarer til høj tilfredshed. Rød svarer til lav tilfredshed.

Arealet angiver hvor meget den enkelte gruppe vægter i afdelingens samlede resultat (beregnet ud fra antal og vægte der korrigerer for skævheder i udtrækket).

Grupper med mindre end 5 er blevet slået sammen til "Øvrige"

diag	gns	N
DC43	2,7	7
DC44	3,5	21
DC50	3,3	6
DD24	3,0	11
DL90	3,6	11
DN61	3,4	5
DZ08	3,1	74
DZ09	3,1	35
DZ85	3,8	6
DZ90	3,4	5
Øvrige	3,2	39

AM32: Var det samlede forløb (indenfor seneste år) godt tilrettelagt?



Det rapporterede gennemsnit går fra 1 til 5. 1 svarer til "Slet ikke" og 5 svarer til "I meget høj grad" (for undersøgelsens ja/nej spørgsmål svarer 1 til utilfreds og 5 svarer til tilfrds)

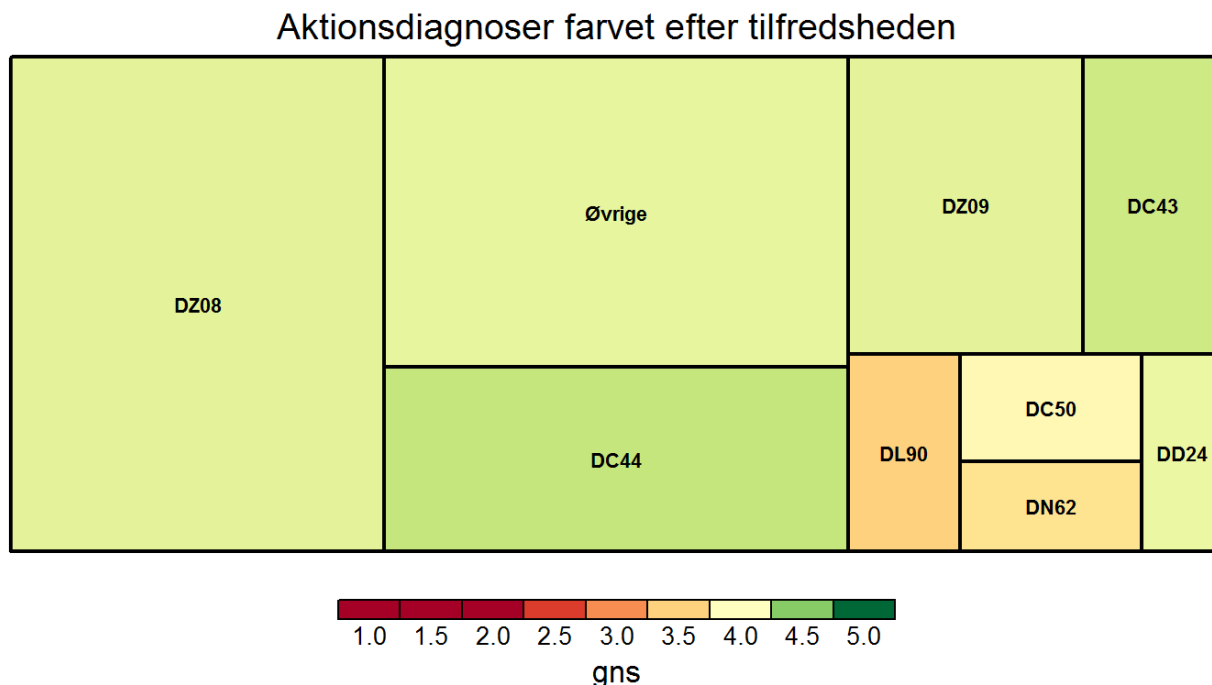
Grøn svarer til høj tilfredshed. Rød svarer til lav tilfredshed.

Arealet angiver hvor meget den enkelte gruppe vægter i afdelingens samlede resultat (beregnet ud fra antal og vægte der korrigerer for skævheder i udtrækket).

Grupper med mindre end 5 er blevet slået sammen til "Øvrige"

diag	gns	N
DC43	4,4	7
DC44	4,2	25
DC50	4,3	6
DD24	3,5	12
DL90	3,1	12
DZ08	4,0	79
DZ09	3,5	34
DZ85	3,7	6
DZ90	3,8	5
Øvrige	4,0	41

AM37: Havde personalet indblik, hvis du havde andre sygdomme/tilstande?



Det rapporterede gennemsnit går fra 1 til 5. 1 svarer til "Slet ikke" og 5 svarer til "I meget høj grad" (for undersøgelsens ja/nej spørgsmål svarer 1 til utilfreds og 5 svarer til tilfrds)

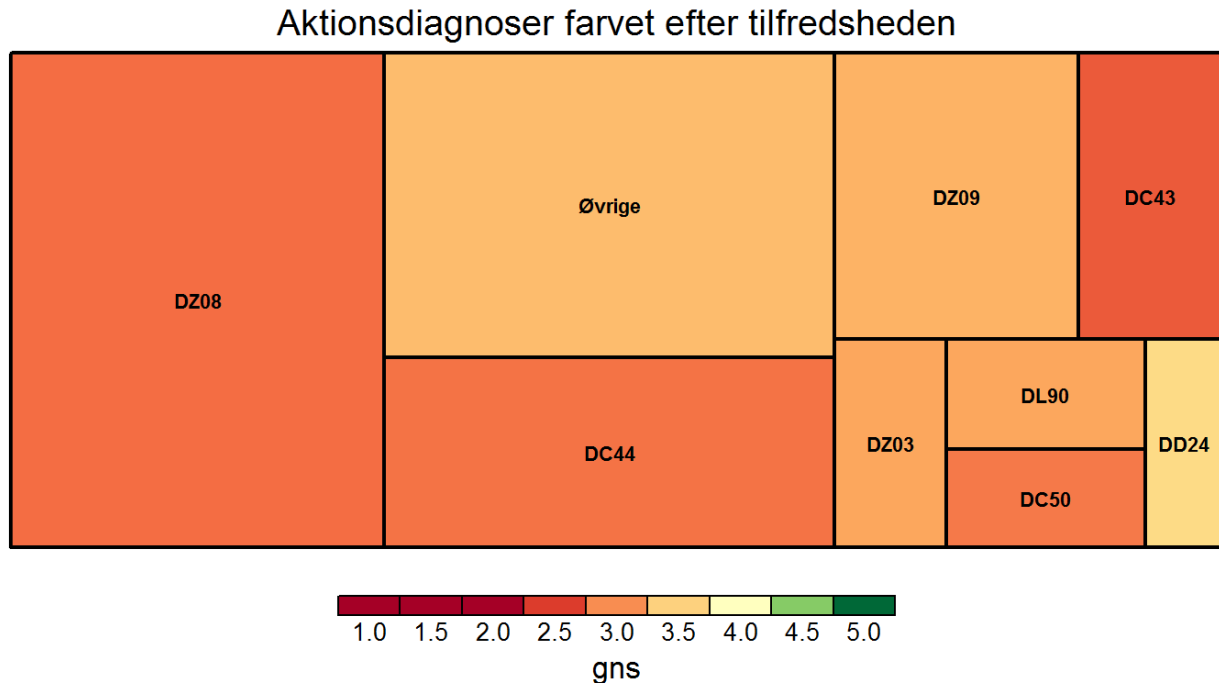
Grøn svarer til høj tilfredshed. Rød svarer til lav tilfredshed.

Arealet angiver hvor meget den enkelte gruppe vægter i afdelingens samlede resultat (beregnet ud fra antal og vægte der korrigerer for skævheder i udtrækket).

Grupper med mindre end 5 er blevet slået sammen til "øvrige"

diag	gns	N
DC43	4,2	8
DC44	4,3	20
DC50	3,9	7
DD24	4,1	5
DL90	3,5	9
DN62	3,6	6
DZ08	4,2	49
DZ09	4,1	14
Øvrige	4,1	35

AM38: Havde du én eller flere blandt personalet, som særligt var tilknyttet dig?



Det rapporterede gennemsnit går fra 1 til 5. 1 svarer til "Slet ikke" og 5 svarer til "I meget høj grad" (for undersøgelsens ja/nej spørgsmål svarer 1 til utilfreds og 5 svarer til tilfrds)

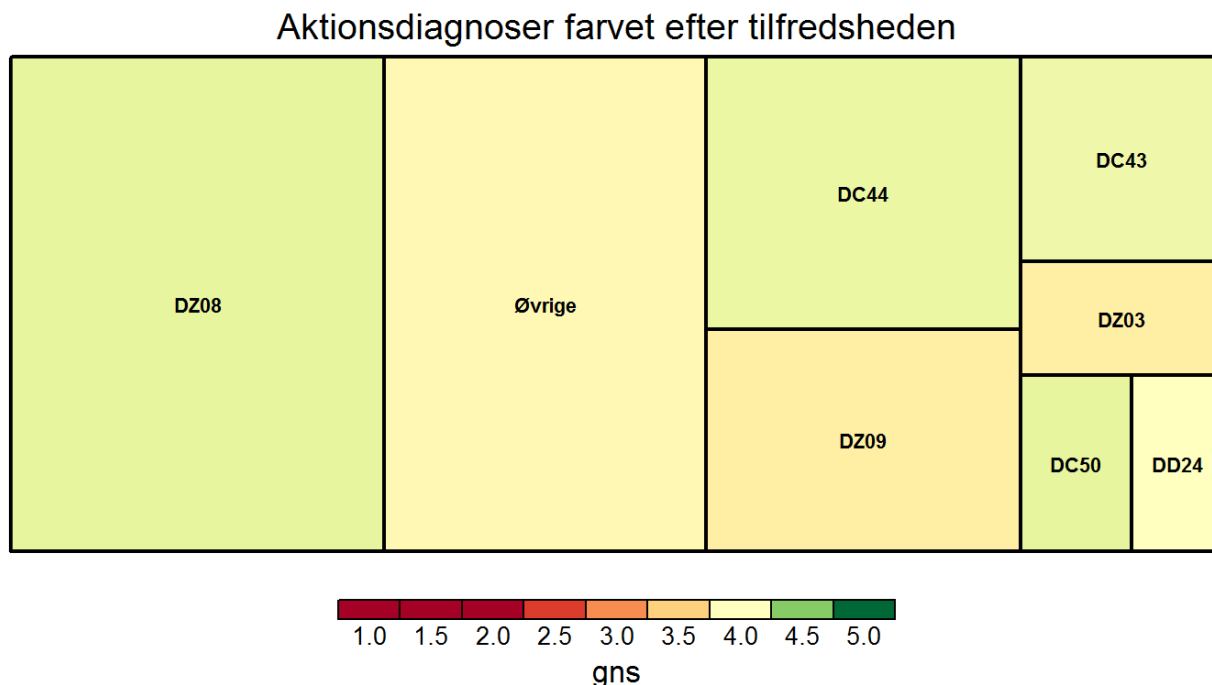
Grøn svarer til høj tilfredshed. Rød svarer til lav tilfredshed.

Arealet angiver hvor meget den enkelte gruppe vægter i afdelingens samlede resultat (beregnet ud fra antal og vægte der korrigerer for skævheder i udtrækket).

Grupper med mindre end 5 er blevet slået sammen til "Øvrige"

diag	gns	N
DC43	2,7	10
DC44	2,9	15
DC50	2,9	9
DD24	3,6	6
DL90	3,2	8
DZ03	3,2	5
DZ08	2,8	83
DZ09	3,3	32
Øvrige	3,3	40

AM26: Hvis du modtog rådgivning efter besøg, var rådgivningen brugbar?



Det rapporterede gennemsnit går fra 1 til 5. 1 svarer til "Slet ikke" og 5 svarer til "I meget høj grad" (for undersøgelsens ja/nej spørgsmål svarer 1 til utilfreds og 5 svarer til tilfrds)

Grøn svarer til høj tilfredshed. Rød svarer til lav tilfredshed.

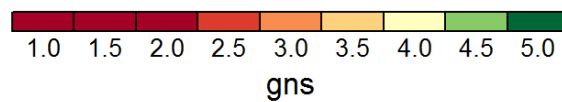
Arealet angiver hvor meget den enkelte gruppe vægter i afdelingens samlede resultat (beregnet ud fra antal og vægte der korrigerer for skævheder i udtrækket).

Grupper med mindre end 5 er blevet slået sammen til "Øvrige"

diag	gns	N
DC43	4,1	11
DC44	4,1	9
DC50	4,1	8
DD24	4,0	6
DZ03	3,8	6
DZ08	4,1	29
DZ09	3,8	18
Øvrige	3,9	32

AM21: Medførte fejlen, eller kunne den have medført, skader eller mén?

Aktionsdiagnoser farvet efter tilfredsheden



Det rapporterede gennemsnit går fra 1 til 5. 1 svarer til "Slet ikke" og 5 svarer til "I meget høj grad" (for undersøgelsens ja/nej spørgsmål svarer 1 til utilfreds og 5 svarer til tilfrds)

Grøn svarer til høj tilfredshed. Rød svarer til lav tilfredshed.

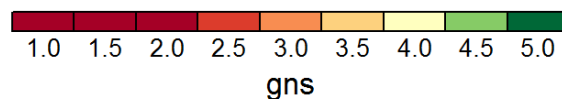
Arealet angiver hvor meget den enkelte gruppe vægter i afdelingens samlede resultat (beregnet ud fra antal og vægte der korrigerer for skævheder i udtrækket).

Grupper med mindre end 5 er blevet slået sammen til "Øvrige"

diag	gns	N
Øvrige	4	11

AM21todelt: Medførte fejlen, eller kunne den have medført, skader eller mén? (todelt)

Aktionsdiagnoser farvet efter tilfredsheden



Det rapporterede gennemsnit går fra 1 til 5. 1 svarer til "Slet ikke" og 5 svarer til "I meget høj grad" (for undersøgelsens ja/nej spørgsmål svarer 1 til utilfreds og 5 svarer til tilfrds)

Grøn svarer til høj tilfredshed. Rød svarer til lav tilfredshed.

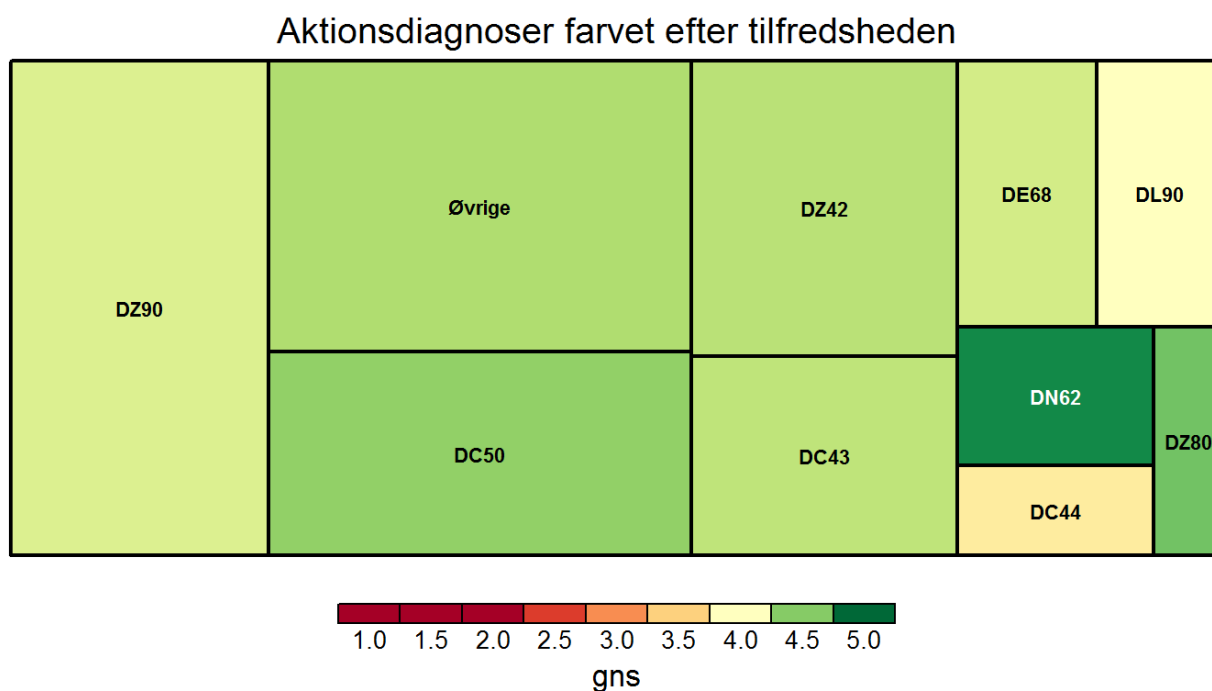
Arealet angiver hvor meget den enkelte gruppe vægter i afdelingens samlede resultat (beregnet ud fra antal og vægte der korrigerer for skævheder i udtrækket).

Grupper med mindre end 5 er blevet slået sammen til "Øvrige"

diag	gns	N
Øvrige	3,5	13

Planlagt indlagt

PI01: Var personalet forberedt på din ankomst?



Det rapporterede gennemsnit går fra 1 til 5. 1 svarer til "Slet ikke" og 5 svarer til "I meget høj grad" (for undersøgelsens ja/nej spørgsmål svarer 1 til utilfreds og 5 svarer til tilfrds)

Grøn svarer til høj tilfredshed. Rød svarer til lav tilfredshed.

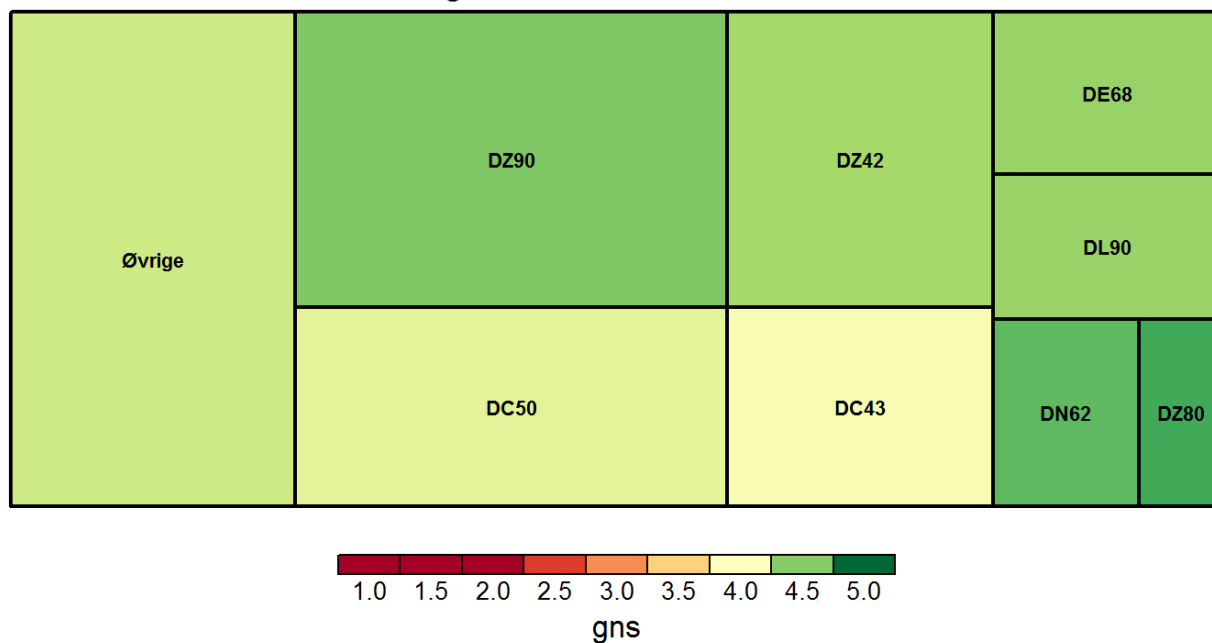
Arealet angiver hvor meget den enkelte gruppe vægter i afdelingens samlede resultat (beregnet ud fra antal og vægte der korrigerer for skævheder i udtrækket).

Grupper med mindre end 5 er blevet slået sammen til "Øvrige"

diag	gns	N
DC43	4,3	22
DC44	3,8	5
DC50	4,5	30
DE68	4,2	9
DL90	4,0	12
DN62	4,9	8
DZ42	4,3	31
DZ80	4,6	7
DZ90	4,2	51
Øvrige	4,4	38

PI02: Var der ventetid, før du blev henvist til en seng?

Aktionsdiagnoser farvet efter tilfredsheden



Det rapporterede gennemsnit går fra 1 til 5. 1 svarer til "Slet ikke" og 5 svarer til "I meget høj grad" (for undersøgelsens ja/nej spørgsmål svarer 1 til utilfreds og 5 svarer til tilfrds)

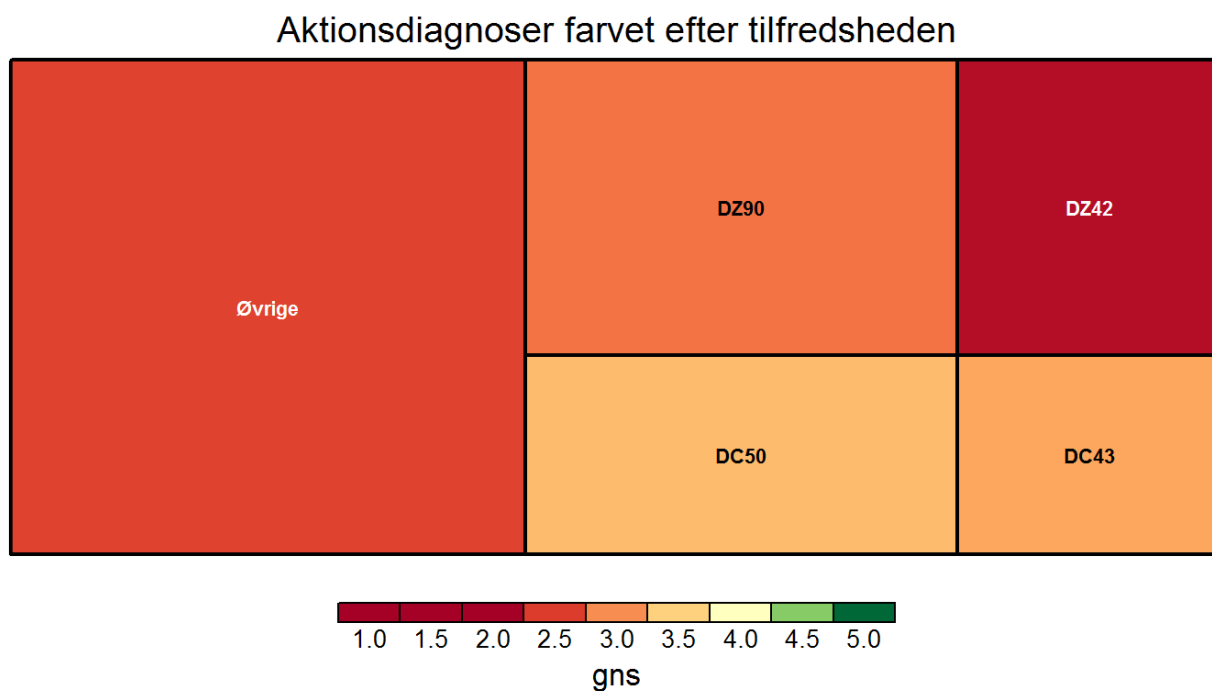
Grøn svarer til høj tilfredshed. Rød svarer til lav tilfredshed.

Arealet angiver hvor meget den enkelte gruppe vægter i afdelingens samlede resultat (beregnet ud fra antal og vægte der korrigerer for skævheder i udtrækket).

Grupper med mindre end 5 er blevet slået sammen til "Øvrige"

diag	gns	N
DC43	4,0	22
DC50	4,2	26
DE68	4,4	9
DL90	4,5	11
DN62	4,6	8
DZ42	4,4	31
DZ80	4,7	7
DZ90	4,5	52
Øvrige	4,2	42

PI03: Blev du informeret om årsagen til ventetid?



Det rapporterede gennemsnit går fra 1 til 5. 1 svarer til "Slet ikke" og 5 svarer til "I meget høj grad" (for undersøgelsens ja/nej spørgsmål svarer 1 til utilfreds og 5 svarer til tilfrds)

Grøn svarer til høj tilfredshed. Rød svarer til lav tilfredshed.

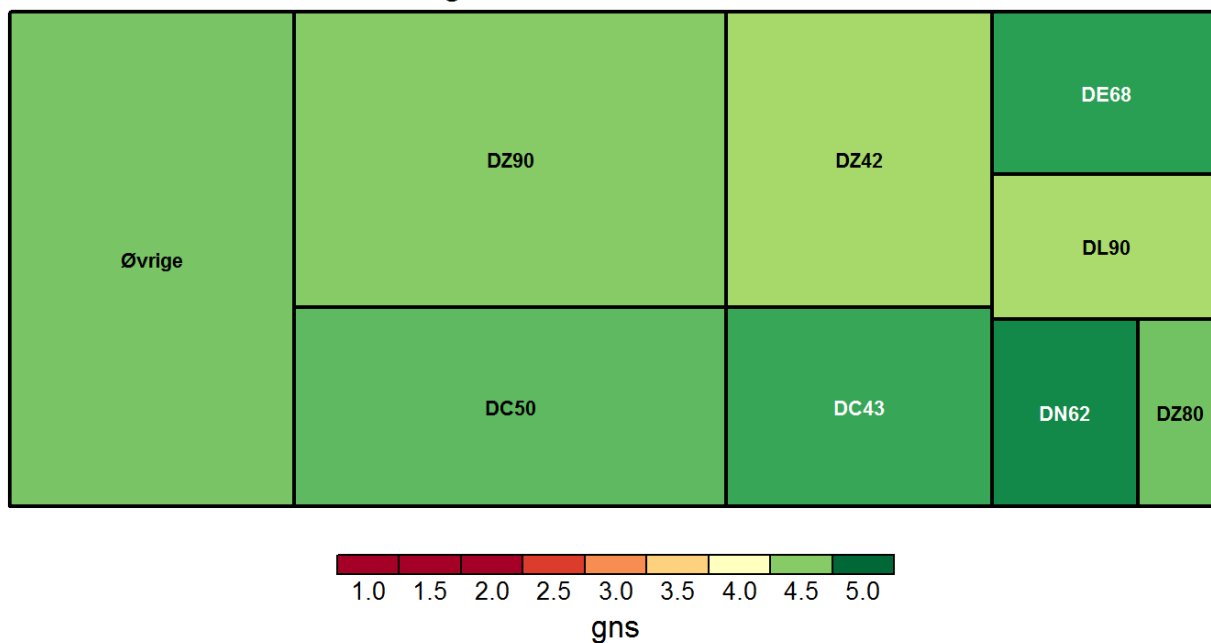
Arealet angiver hvor meget den enkelte gruppe vægter i afdelingens samlede resultat (beregnet ud fra antal og vægte der korrigerer for skævheder i udtrækket).

Grupper med mindre end 5 er blevet slået sammen til "øvrige"

diag	gns	N
DC43	3,2	11
DC50	3,3	12
DZ42	2,1	7
DZ90	2,8	13
Øvrige	2,5	28

PI05: Var personalet venligt og imødekommende?

Aktionsdiagnoser farvet efter tilfredsheden



Det rapporterede gennemsnit går fra 1 til 5. 1 svarer til "Slet ikke" og 5 svarer til "I meget høj grad" (for undersøgelsens ja/nej spørgsmål svarer 1 til utilfreds og 5 svarer til tilfrds)

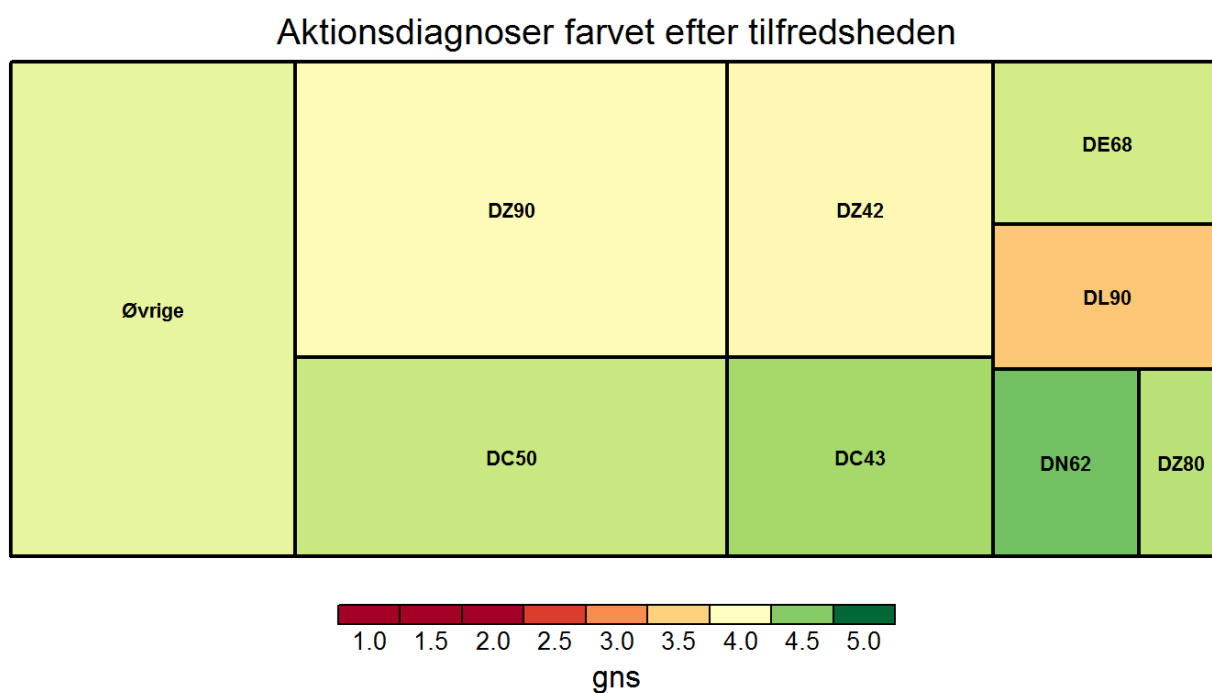
Grøn svarer til høj tilfredshed. Rød svarer til lav tilfredshed.

Arealet angiver hvor meget den enkelte gruppe vægter i afdelingens samlede resultat (beregnet ud fra antal og vægte der korrigerer for skævheder i udtrækket).

Grupper med mindre end 5 er blevet slået sammen til "Øvrige"

diag	gns	N
DC43	4,7	23
DC50	4,6	29
DE68	4,8	9
DL90	4,4	10
DN62	4,9	8
DZ42	4,4	30
DZ80	4,6	7
DZ90	4,5	52
Øvrige	4,5	42

PI06: Havde personalet sat sig ind i dit sygdomsforløb ved samtaler?



Det rapporterede gennemsnit går fra 1 til 5. 1 svarer til "Slet ikke" og 5 svarer til "I meget høj grad" (for undersøgelsens ja/nej spørgsmål svarer 1 til utilfreds og 5 svarer til tilfrds)

Grøn svarer til høj tilfredshed. Rød svarer til lav tilfredshed.

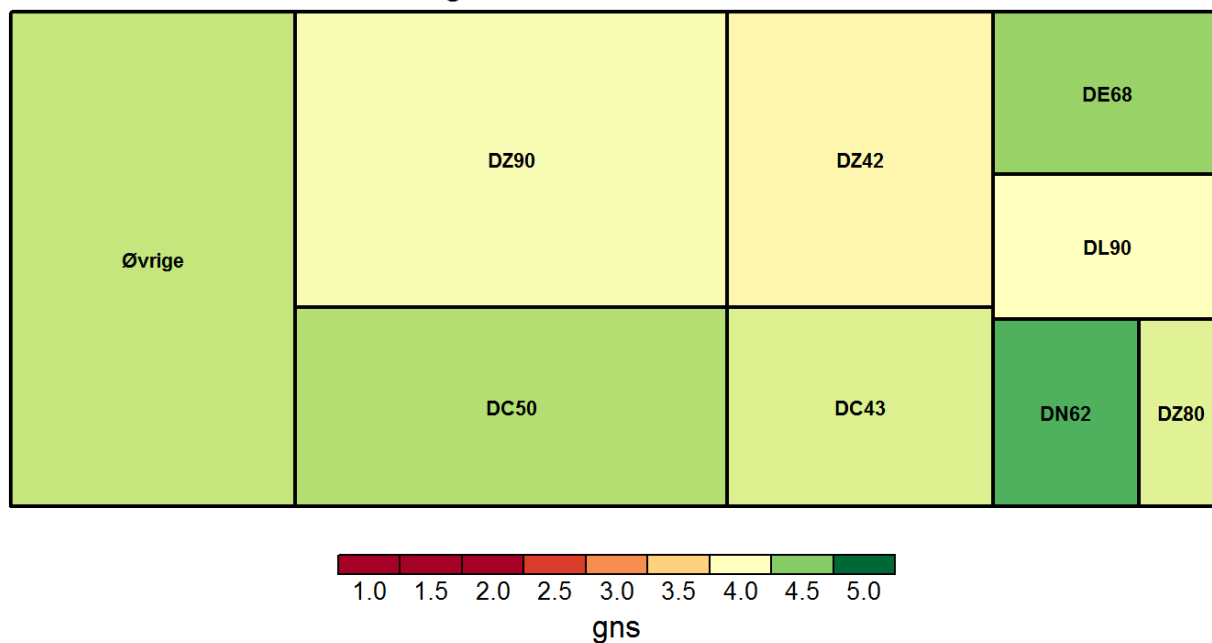
Arealet angiver hvor meget den enkelte gruppe vægter i afdelingens samlede resultat (beregnet ud fra antal og vægte der korrigerer for skævheder i udtrækket).

Grupper med mindre end 5 er blevet slået sammen til "Øvrige"

diag	gns	N
DC43	4,4	22
DC50	4,3	26
DE68	4,2	9
DL90	3,4	10
DN62	4,6	7
DZ42	3,9	27
DZ80	4,3	6
DZ90	4,0	46
Øvrige	4,1	40

PI07: Kunne du tale med personalet om din pleje, når du havde behov?

Aktionsdiagnoser farvet efter tilfredsheden



Det rapporterede gennemsnit går fra 1 til 5. 1 svarer til "Slet ikke" og 5 svarer til "I meget høj grad" (for undersøgelsens ja/nej spørgsmål svarer 1 til utilfreds og 5 svarer til tilfrds)

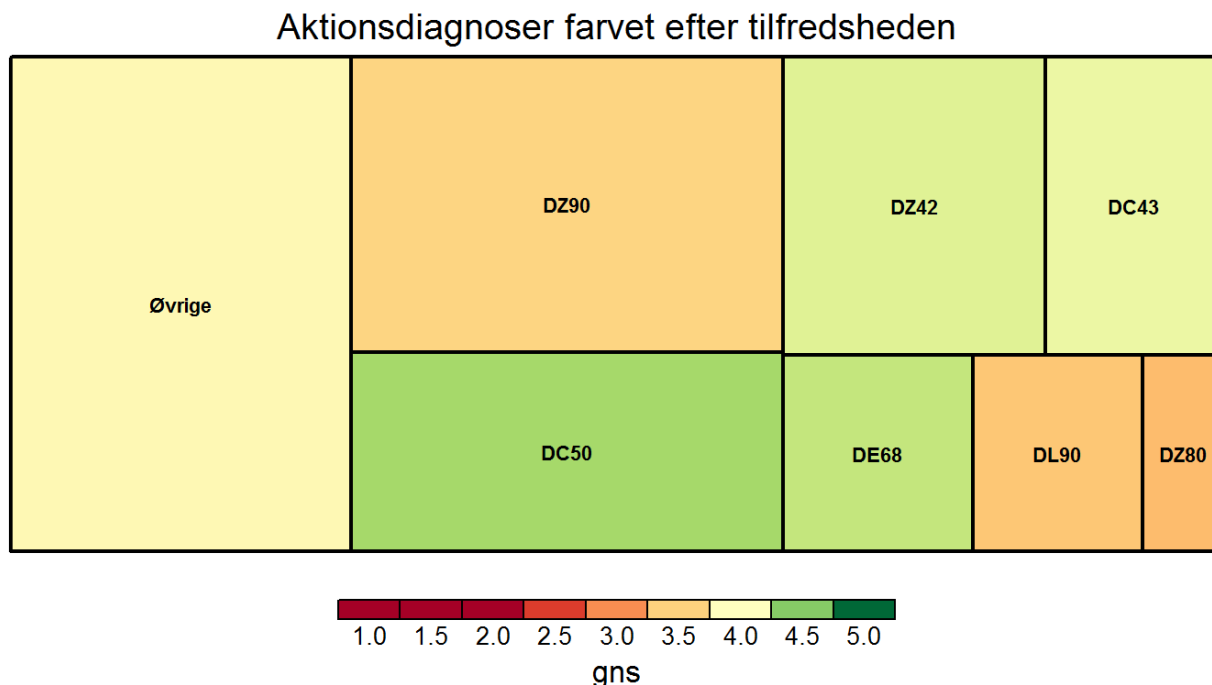
Grøn svarer til høj tilfredshed. Rød svarer til lav tilfredshed.

Arealet angiver hvor meget den enkelte gruppe vægter i afdelingens samlede resultat (beregnet ud fra antal og vægte der korrigerer for skævheder i udtrækket).

Grupper med mindre end 5 er blevet slået sammen til "Øvrige"

diag	gns	N
DC43	4,2	21
DC50	4,3	26
DE68	4,4	9
DL90	4,0	9
DN62	4,7	6
DZ42	3,9	25
DZ80	4,2	6
DZ90	4,1	50
Øvrige	4,3	37

PI08: Kunne du tale med en læge om din behandling, når du havde behov?



Det rapporterede gennemsnit går fra 1 til 5. 1 svarer til "Slet ikke" og 5 svarer til "I meget høj grad" (for undersøgelsens ja/nej spørgsmål svarer 1 til utilfreds og 5 svarer til tilfrds)

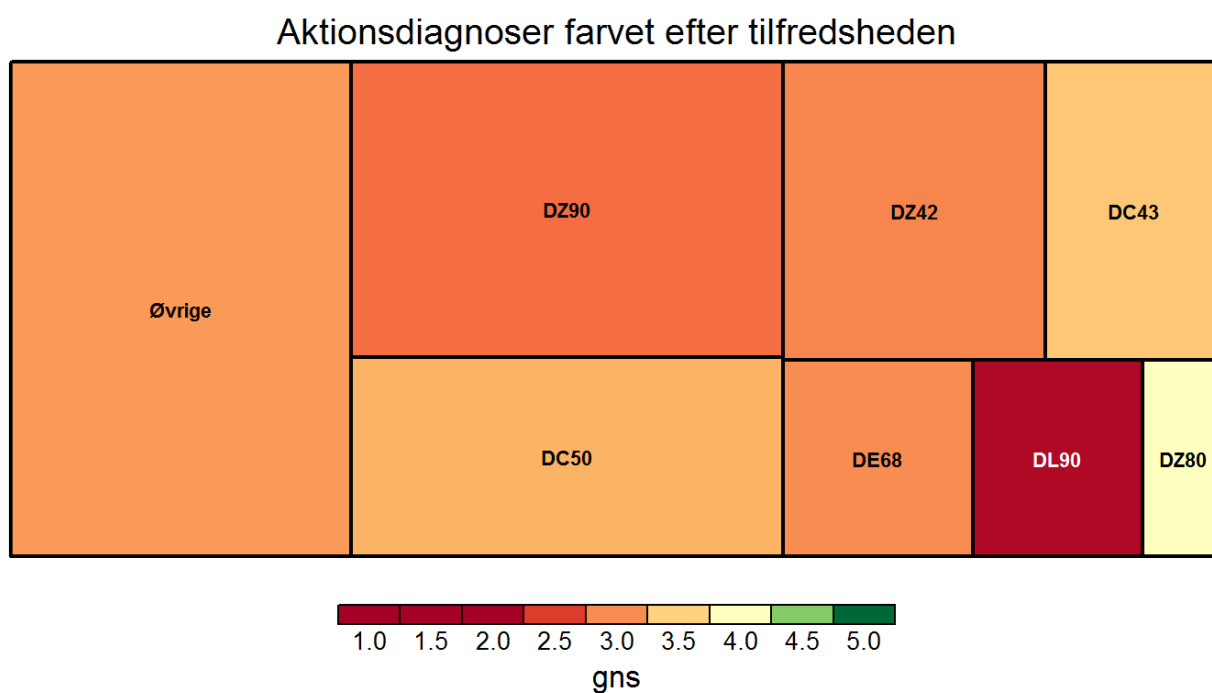
Grøn svarer til høj tilfredshed. Rød svarer til lav tilfredshed.

Arealet angiver hvor meget den enkelte gruppe vægter i afdelingens samlede resultat (beregnet ud fra antal og vægte der korrigerer for skævheder i udtrækket).

Grupper med mindre end 5 er blevet slået sammen til "øvrige"

diag	gns	N
DC43	4,1	18
DC50	4,4	17
DE68	4,3	7
DL90	3,4	5
DZ42	4,2	24
DZ80	3,3	6
DZ90	3,5	42
Øvrige	3,9	30

PI09: Spurgte personalet ind til dine egne erfaringer?



Det rapporterede gennemsnit går fra 1 til 5. 1 svarer til "Slet ikke" og 5 svarer til "I meget høj grad" (for undersøgelsens ja/nej spørgsmål svarer 1 til utilfreds og 5 svarer til tilfrds)

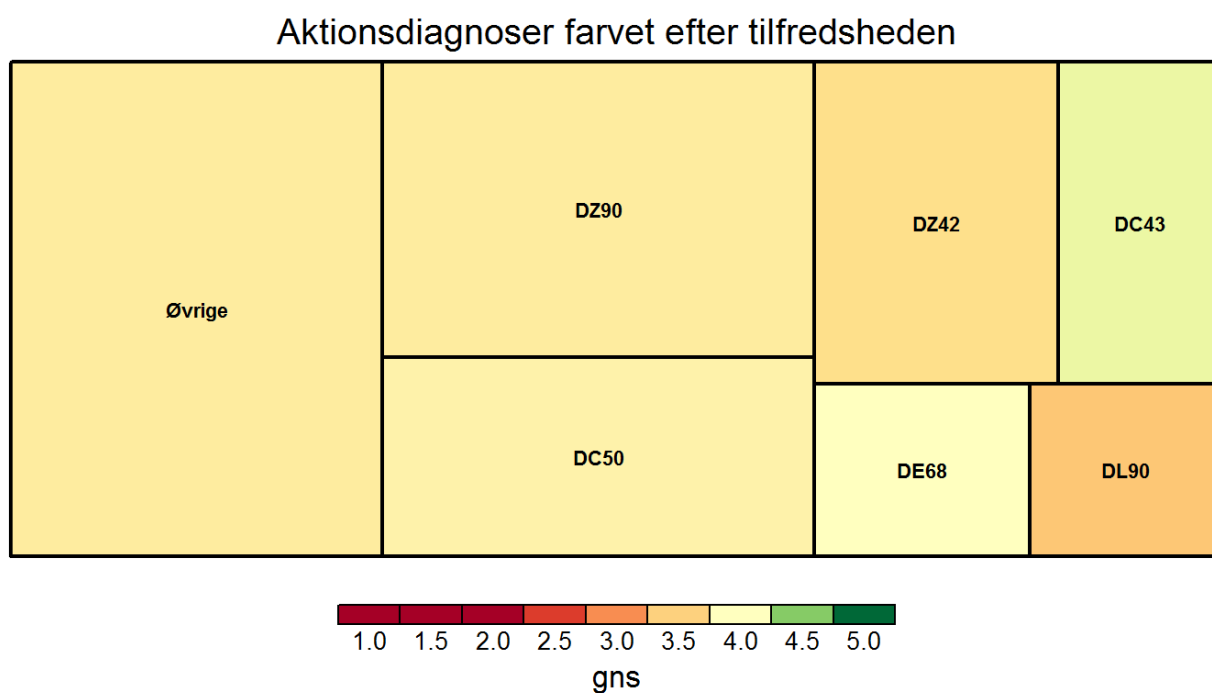
Grøn svarer til høj tilfredshed. Rød svarer til lav tilfredshed.

Arealet angiver hvor meget den enkelte gruppe vægter i afdelingens samlede resultat (beregnet ud fra antal og vægte der korrigerer for skævheder i udtrækket).

Grupper med mindre end 5 er blevet slået sammen til "Øvrige"

diag	gns	N
DC43	3,4	15
DC50	3,2	24
DE68	3,0	7
DL90	2,1	9
DZ42	3,0	25
DZ80	4,0	5
DZ90	2,8	38
Øvrige	3,1	32

PI10: Fik du mulighed for at deltage i beslutninger?



Det rapporterede gennemsnit går fra 1 til 5. 1 svarer til "Slet ikke" og 5 svarer til "I meget høj grad" (for undersøgelsens ja/nej spørgsmål svarer 1 til utilfreds og 5 svarer til tilfrds)

Grøn svarer til høj tilfredshed. Rød svarer til lav tilfredshed.

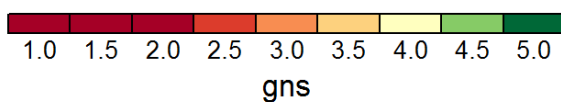
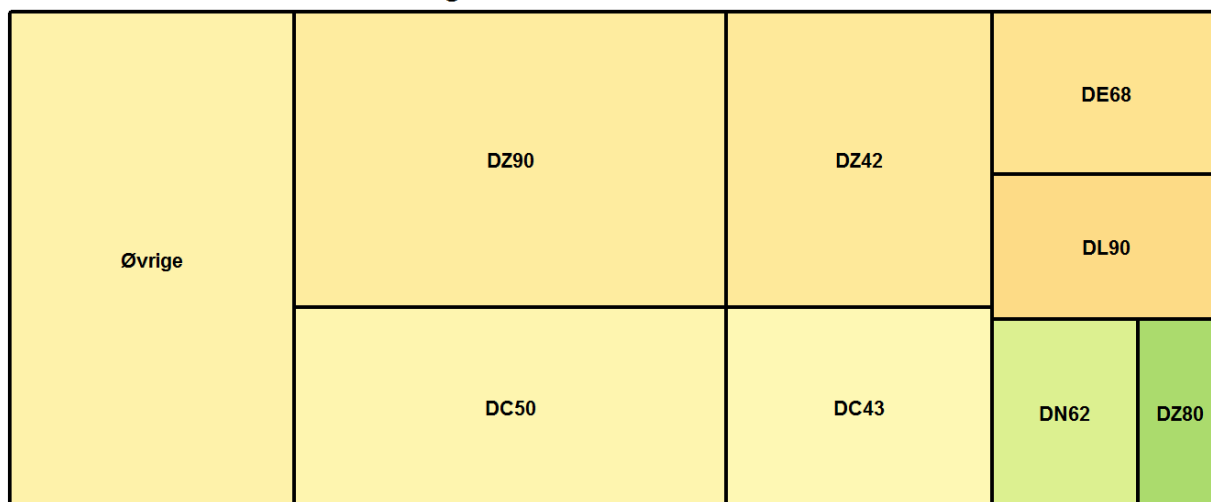
Arealet angiver hvor meget den enkelte gruppe vægter i afdelingens samlede resultat (beregnet ud fra antal og vægte der korrigerer for skævheder i udtrækket).

Grupper med mindre end 5 er blevet slået sammen til "Øvrige"

diag	gns	N
DC43	4,1	9
DC50	3,9	21
DE68	4,0	5
DL90	3,4	5
DZ42	3,6	22
DZ90	3,8	36
Øvrige	3,8	25

PI12: Havde du samtaler om din håndtering af din sygdom/tilstand?

Aktionsdiagnoser farvet efter tilfredsheden



Det rapporterede gennemsnit går fra 1 til 5. 1 svarer til "Slet ikke" og 5 svarer til "I meget høj grad" (for undersøgelsens ja/nej spørgsmål svarer 1 til utilfreds og 5 svarer til tilfrds)

Grøn svarer til høj tilfredshed. Rød svarer til lav tilfredshed.

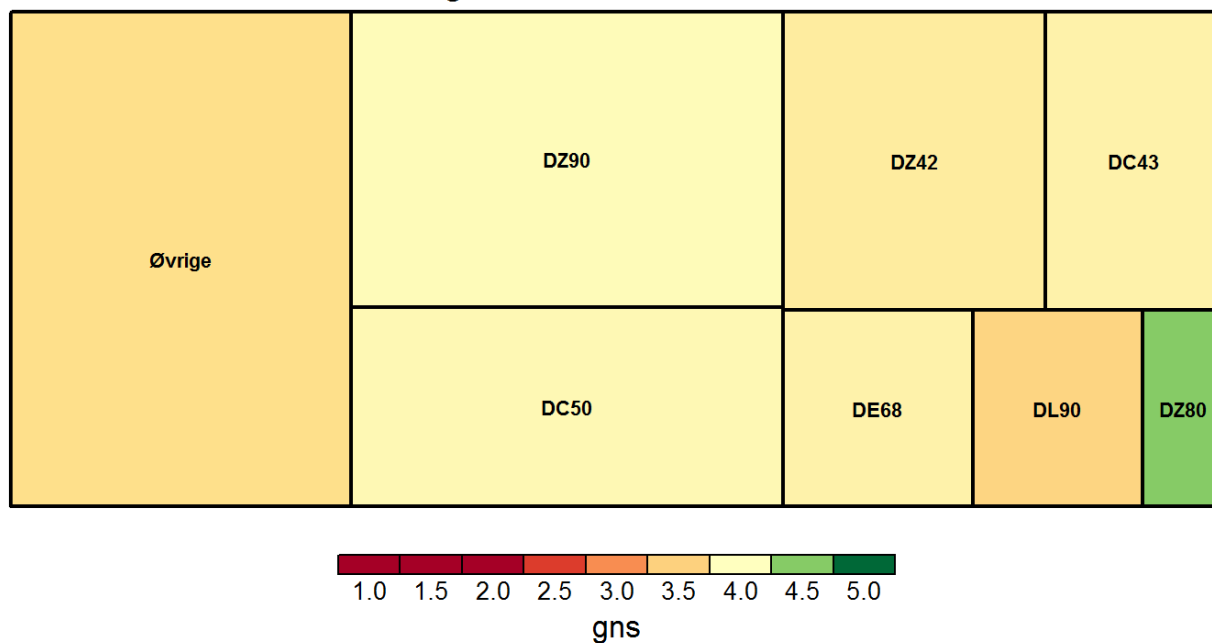
Arealet angiver hvor meget den enkelte gruppe vægter i afdelingens samlede resultat (beregnet ud fra antal og vægte der korrigerer for skævheder i udtrækket).

Grupper med mindre end 5 er blevet slået sammen til "Øvrige"

diag	gns	N
DC43	4,0	21
DC50	3,9	24
DE68	3,7	9
DL90	3,6	7
DN62	4,2	5
DZ42	3,7	23
DZ80	4,4	5
DZ90	3,8	43
Øvrige	3,8	34

PI13: Tog personalet hensyn til dine behov ved udskrivelse?

Aktionsdiagnoser farvet efter tilfredsheden



Det rapporterede gennemsnit går fra 1 til 5. 1 svarer til "Slet ikke" og 5 svarer til "I meget høj grad" (for undersøgelsens ja/nej spørgsmål svarer 1 til utilfreds og 5 svarer til tilfrds)

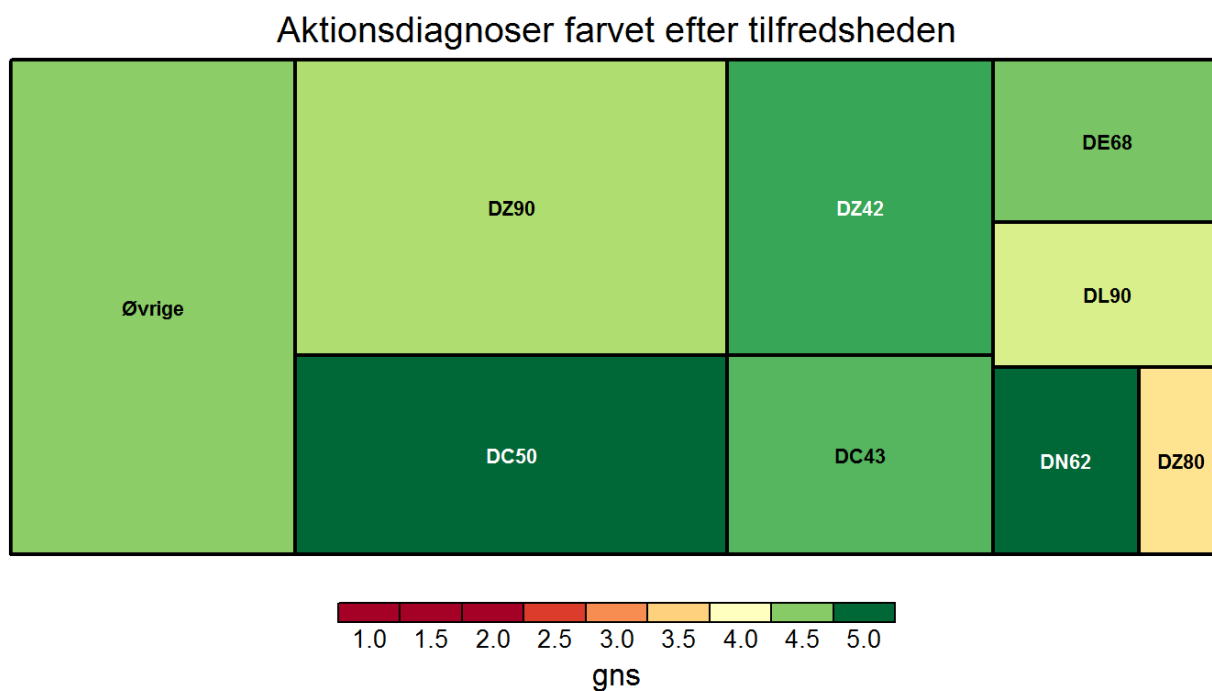
Grøn svarer til høj tilfredshed. Rød svarer til lav tilfredshed.

Arealet angiver hvor meget den enkelte gruppe vægter i afdelingens samlede resultat (beregnet ud fra antal og vægte der korrigerer for skævheder i udtrækket).

Grupper med mindre end 5 er blevet slået sammen til "Øvrige"

diag	gns	N
DC43	3,8	19
DC50	4,0	21
DE68	3,9	8
DL90	3,6	9
DZ42	3,8	22
DZ80	4,5	6
DZ90	4,0	39
Øvrige	3,6	38

PI14: Skete der fejl i forbindelse med din indlæggelse?



Det rapporterede gennemsnit går fra 1 til 5. 1 svarer til "Slet ikke" og 5 svarer til "I meget høj grad" (for undersøgelsens ja/nej spørgsmål svarer 1 til utilfreds og 5 svarer til tilfrds)

Grøn svarer til høj tilfredshed. Rød svarer til lav tilfredshed.

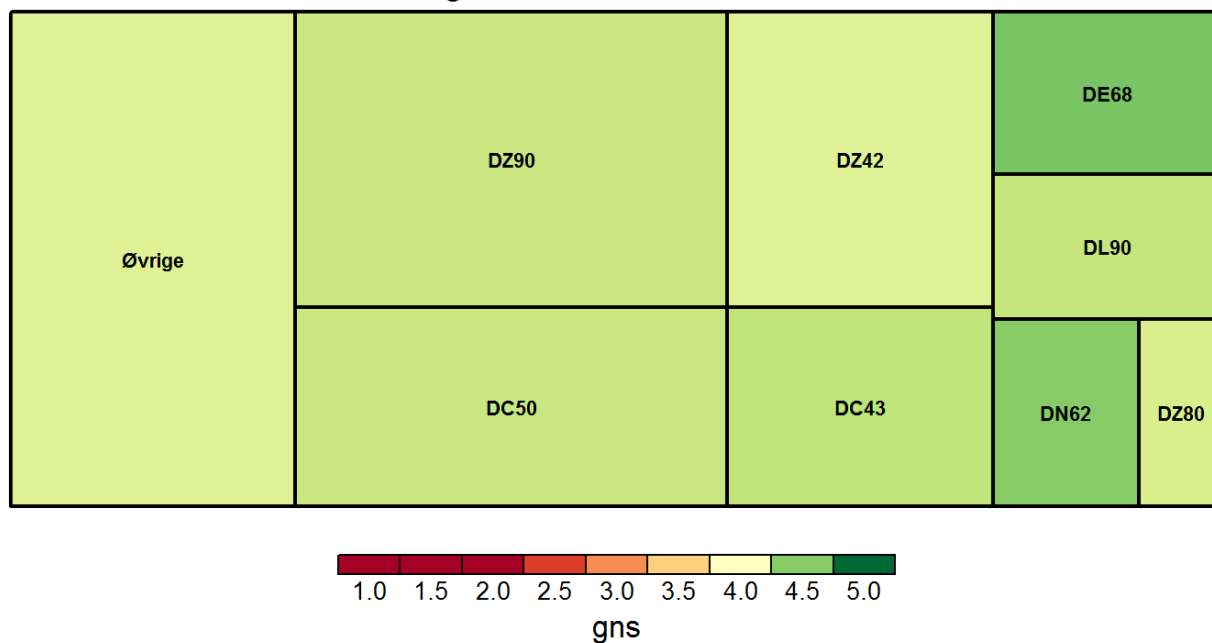
Arealet angiver hvor meget den enkelte gruppe vægter i afdelingens samlede resultat (beregnet ud fra antal og vægte der korrigerer for skævheder i udtrækket).

Grupper med mindre end 5 er blevet slået sammen til "Øvrige"

diag	gns	N
DC43	4,7	23
DC50	5,0	28
DE68	4,6	9
DL90	4,2	10
DN62	5,0	8
DZ42	4,7	29
DZ80	3,7	6
DZ90	4,4	51
Øvrige	4,5	39

PI18: Fik du dækket dit behov for mad og drikke?

Aktionsdiagnoser farvet efter tilfredsheden



Det rapporterede gennemsnit går fra 1 til 5. 1 svarer til "Slet ikke" og 5 svarer til "I meget høj grad" (for undersøgelsens ja/nej spørgsmål svarer 1 til utilfreds og 5 svarer til tilfrds)

Grøn svarer til høj tilfredshed. Rød svarer til lav tilfredshed.

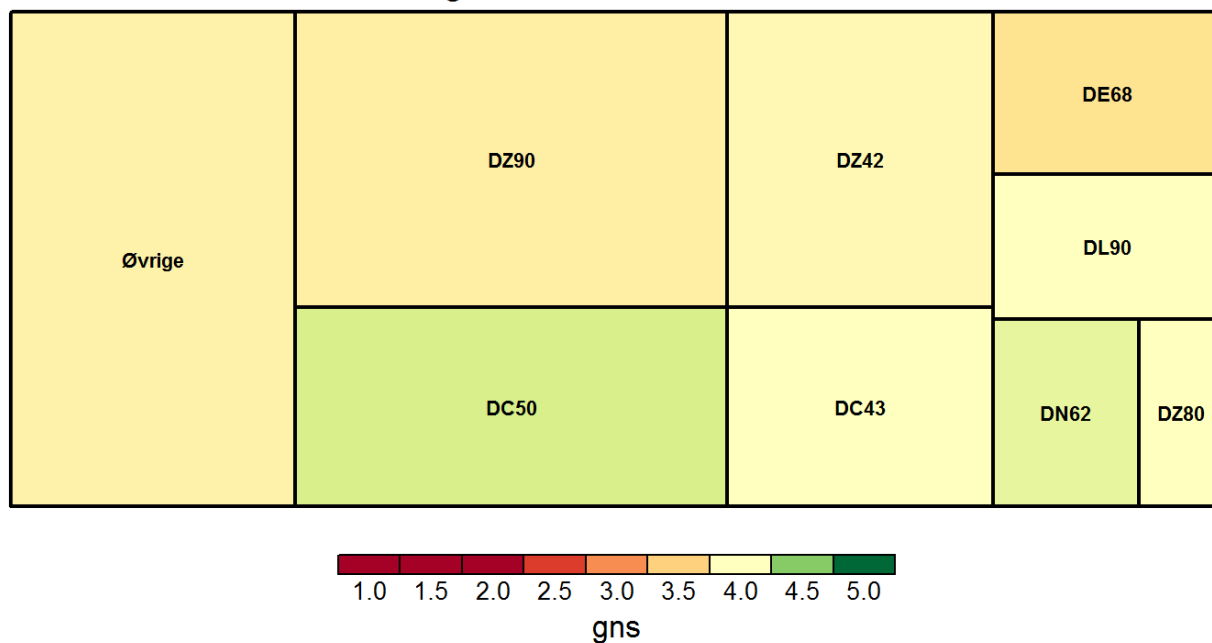
Arealet angiver hvor meget den enkelte gruppe vægter i afdelingens samlede resultat (beregnet ud fra antal og vægte der korrigerer for skævheder i udtrækket).

Grupper med mindre end 5 er blevet slået sammen til "Øvrige"

diag	gns	N
DC43	4,3	19
DC50	4,3	26
DE68	4,6	9
DL90	4,3	10
DN62	4,5	8
DZ42	4,2	28
DZ80	4,2	5
DZ90	4,3	49
Øvrige	4,2	36

PI19: Var der tilstrækkelig med ro til hvile og søvn?

Aktionsdiagnoser farvet efter tilfredsheden



Det rapporterede gennemsnit går fra 1 til 5. 1 svarer til "Slet ikke" og 5 svarer til "I meget høj grad" (for undersøgelsens ja/nej spørgsmål svarer 1 til utilfreds og 5 svarer til tilfrds)

Grøn svarer til høj tilfredshed. Rød svarer til lav tilfredshed.

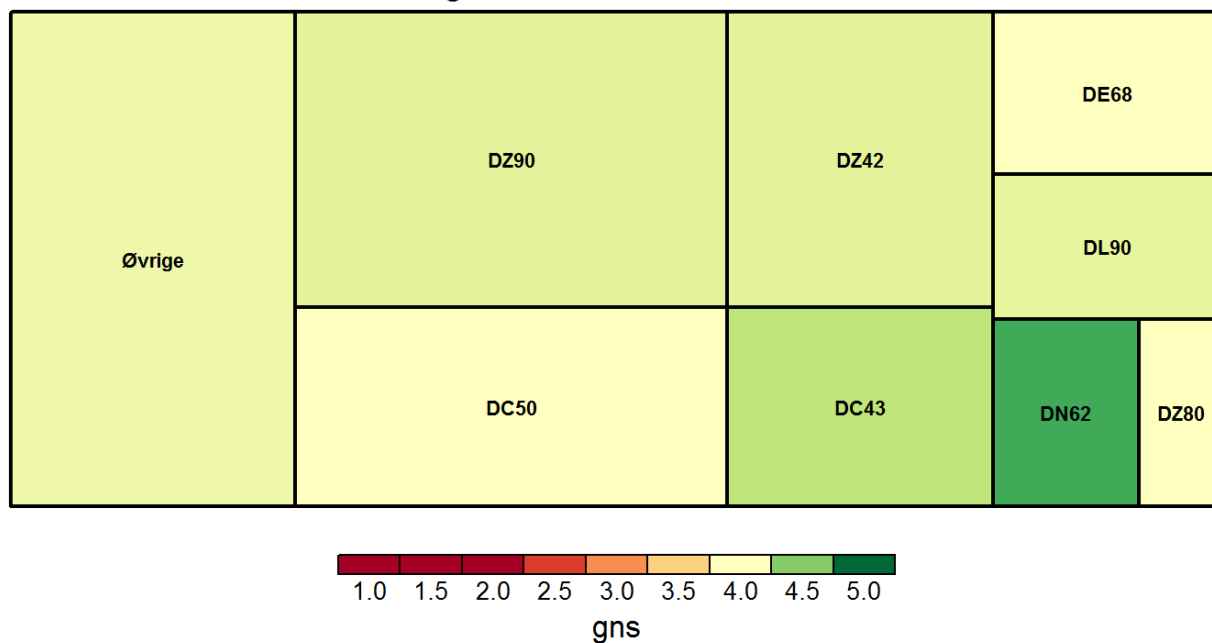
Arealet angiver hvor meget den enkelte gruppe vægter i afdelingens samlede resultat (beregnet ud fra antal og vægte der korrigerer for skævheder i udtrækket).

Grupper med mindre end 5 er blevet slået sammen til "Øvrige"

diag	gns	N
DC43	4,0	15
DC50	4,2	23
DE68	3,7	9
DL90	4,0	10
DN62	4,1	8
DZ42	3,9	26
DZ80	4,0	5
DZ90	3,8	47
Øvrige	3,8	34

PI20: Fik du dækket dit behov for personlig hygiejne?

Aktionsdiagnoser farvet efter tilfredsheden



Det rapporterede gennemsnit går fra 1 til 5. 1 svarer til "Slet ikke" og 5 svarer til "I meget høj grad" (for undersøgelsens ja/nej spørgsmål svarer 1 til utilfreds og 5 svarer til tilfrds)

Grøn svarer til høj tilfredshed. Rød svarer til lav tilfredshed.

Arealet angiver hvor meget den enkelte gruppe vægter i afdelingens samlede resultat (beregnet ud fra antal og vægte der korrigerer for skævheder i udtrækket).

Grupper med mindre end 5 er blevet slået sammen til "Øvrige"

diag	gns	N
DC43	4,3	16
DC50	4,0	21
DE68	4,0	9
DL90	4,1	8
DN62	4,7	7
DZ42	4,1	20
DZ80	4,0	5
DZ90	4,2	33
Øvrige	4,1	30

PI21: Fik du dækket dit behov for smertelindring?

Aktionsdiagnoser farvet efter tilfredsheden



Det rapporterede gennemsnit går fra 1 til 5. 1 svarer til "Slet ikke" og 5 svarer til "I meget høj grad" (for undersøgelsens ja/nej spørgsmål svarer 1 til utilfreds og 5 svarer til tilfrds)

Grøn svarer til høj tilfredshed. Rød svarer til lav tilfredshed.

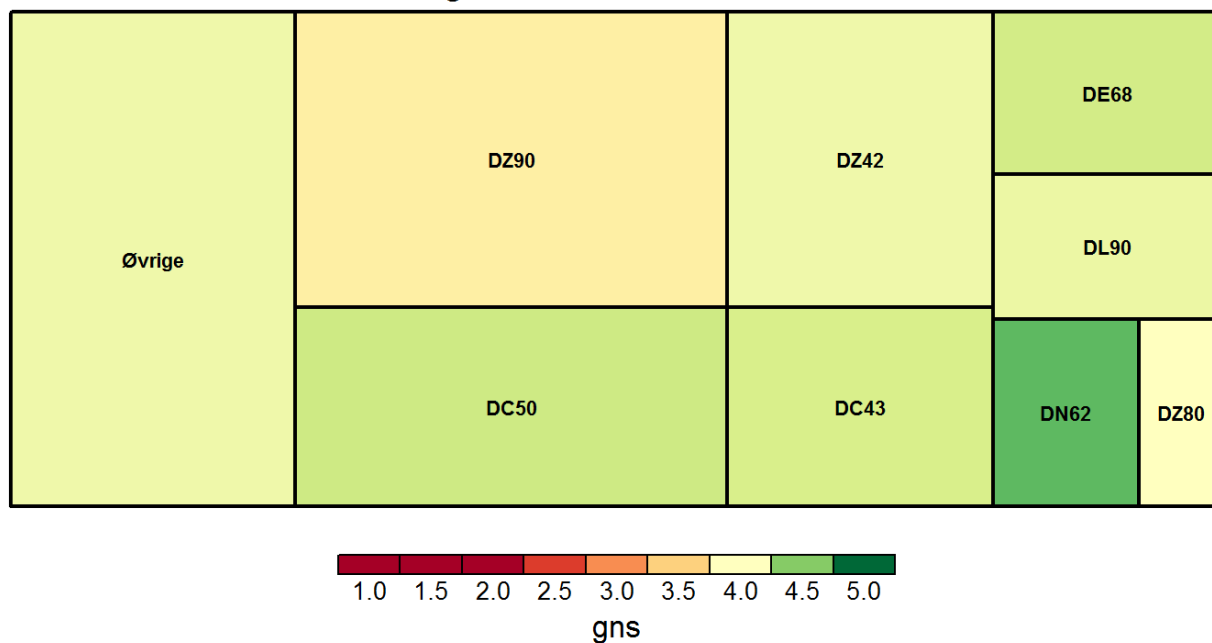
Arealet angiver hvor meget den enkelte gruppe vægter i afdelingens samlede resultat (beregnet ud fra antal og vægte der korrigerer for skævheder i udtrækket).

Grupper med mindre end 5 er blevet slået sammen til "Øvrige"

diag	gns	N
DC43	4,3	19
DC50	4,2	23
DE68	4,2	9
DL90	4,4	10
DN62	4,9	8
DZ42	4,3	26
DZ80	4,6	5
DZ90	4,4	46
Øvrige	4,4	34

PI22: Var der rent i afdelingens lokaler?

Aktionsdiagnoser farvet efter tilfredsheden



Det rapporterede gennemsnit går fra 1 til 5. 1 svarer til "Slet ikke" og 5 svarer til "I meget høj grad" (for undersøgelsens ja/nej spørgsmål svarer 1 til utilfreds og 5 svarer til tilfrds)

Grøn svarer til høj tilfredshed. Rød svarer til lav tilfredshed.

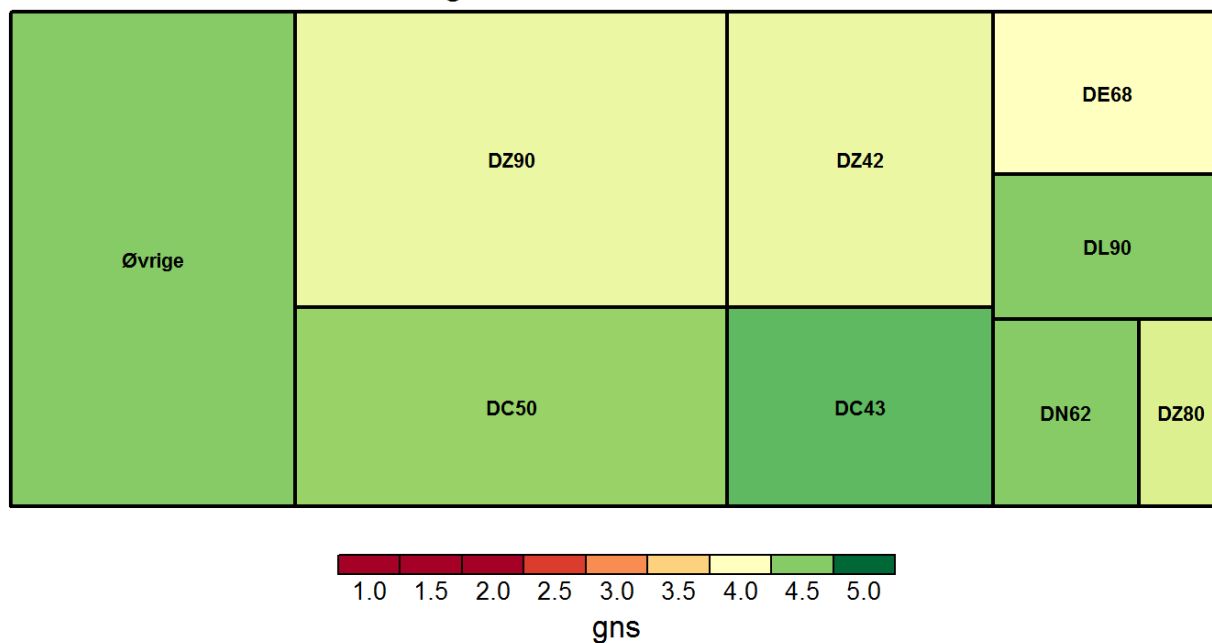
Arealet angiver hvor meget den enkelte gruppe vægter i afdelingens samlede resultat (beregnet ud fra antal og vægte der korrigerer for skævheder i udtrækket).

Grupper med mindre end 5 er blevet slået sammen til "Øvrige"

diag	gns	N
DC43	4,2	20
DC50	4,3	27
DE68	4,2	9
DL90	4,1	9
DN62	4,6	8
DZ42	4,1	25
DZ80	4,0	5
DZ90	3,8	49
Øvrige	4,1	34

PI23: Blev du inden indlæggelse informeret om, hvad der skulle ske?

Aktionsdiagnoser farvet efter tilfredsheden



Det rapporterede gennemsnit går fra 1 til 5. 1 svarer til "Slet ikke" og 5 svarer til "I meget høj grad" (for undersøgelsens ja/nej spørgsmål svarer 1 til utilfreds og 5 svarer til tilfrds)

Grøn svarer til høj tilfredshed. Rød svarer til lav tilfredshed.

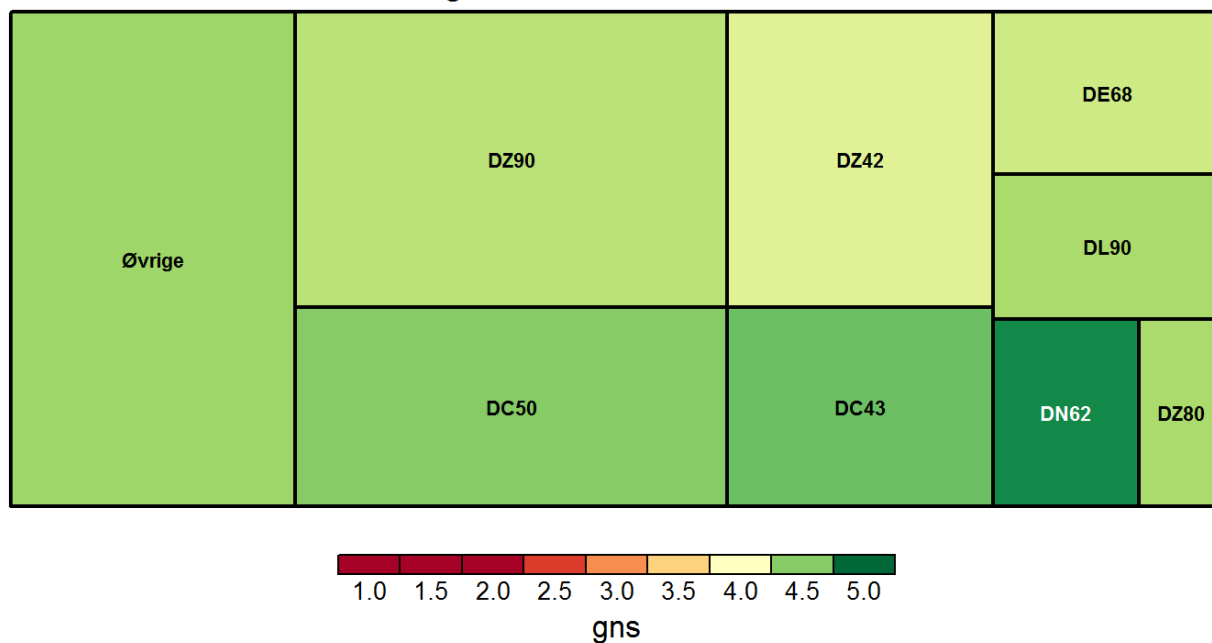
Arealet angiver hvor meget den enkelte gruppe vægter i afdelingens samlede resultat (beregnet ud fra antal og vægte der korrigerer for skævheder i udtrækket).

Grupper med mindre end 5 er blevet slået sammen til "Øvrige"

diag	gns	N
DC43	4,6	22
DC50	4,4	25
DE68	4,0	9
DL90	4,5	10
DN62	4,5	8
DZ42	4,1	29
DZ80	4,2	5
DZ90	4,1	49
Øvrige	4,5	38

PI24: Var den mundtlige information under indlæggelsen forståelig?

Aktionsdiagnoser farvet efter tilfredsheden



Det rapporterede gennemsnit går fra 1 til 5. 1 svarer til "Slet ikke" og 5 svarer til "I meget høj grad" (for undersøgelsens ja/nej spørgsmål svarer 1 til utilfreds og 5 svarer til tilfrds)

Grøn svarer til høj tilfredshed. Rød svarer til lav tilfredshed.

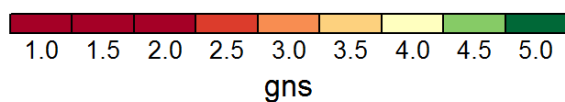
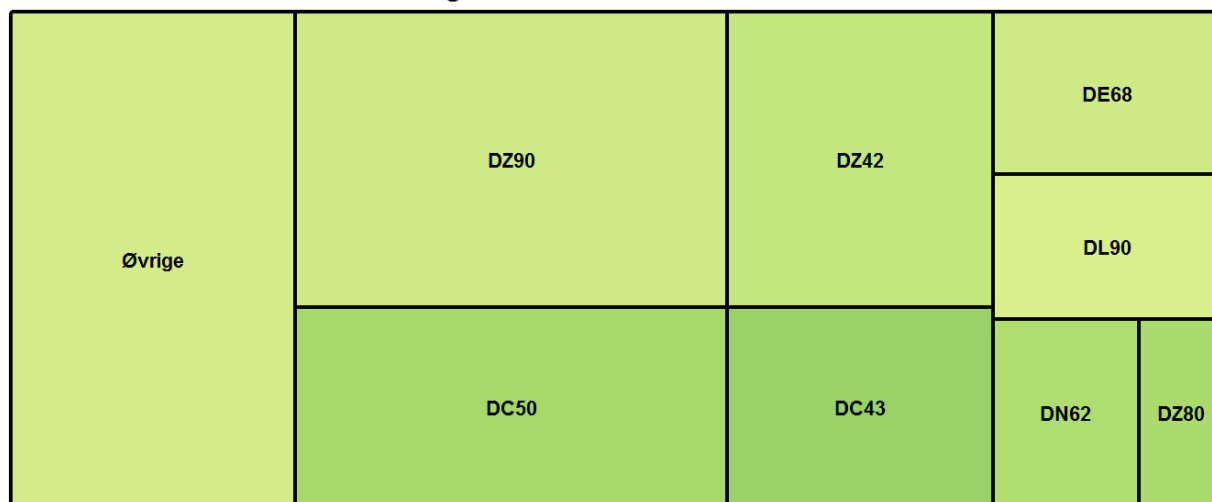
Arealet angiver hvor meget den enkelte gruppe vægter i afdelingens samlede resultat (beregnet ud fra antal og vægte der korrigerer for skævheder i udtrækket).

Grupper med mindre end 5 er blevet slået sammen til "Øvrige"

diag	gns	N
DC43	4,6	22
DC50	4,5	26
DE68	4,2	8
DL90	4,4	10
DN62	4,9	8
DZ42	4,2	29
DZ80	4,4	5
DZ90	4,3	49
Øvrige	4,4	38

PI25: Fik du svar på dine spørgsmål?

Aktionsdiagnoser farvet efter tilfredsheden



Det rapporterede gennemsnit går fra 1 til 5. 1 svarer til "Slet ikke" og 5 svarer til "I meget høj grad" (for undersøgelsens ja/nej spørgsmål svarer 1 til utilfreds og 5 svarer til tilfrds)

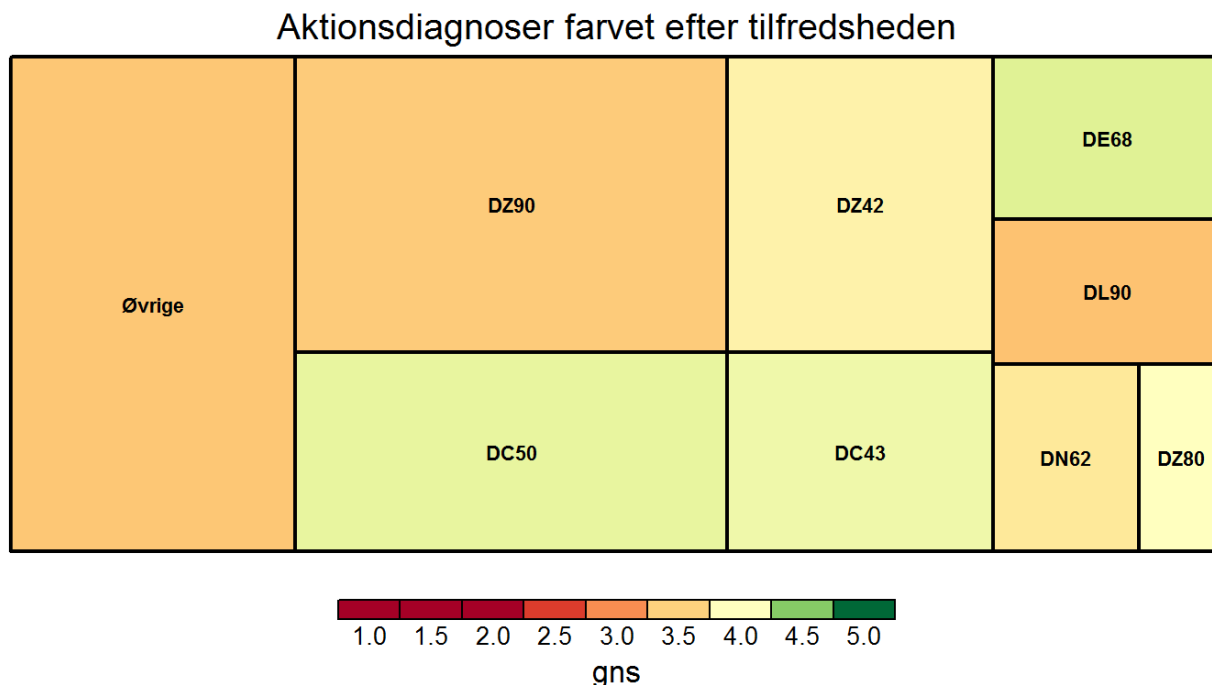
Grøn svarer til høj tilfredshed. Rød svarer til lav tilfredshed.

Arealet angiver hvor meget den enkelte gruppe vægter i afdelingens samlede resultat (beregnet ud fra antal og vægte der korrigerer for skævheder i udtrækket).

Grupper med mindre end 5 er blevet slået sammen til "Øvrige"

diag	gns	N
DC43	4,5	22
DC50	4,4	27
DE68	4,2	8
DL90	4,2	10
DN62	4,4	8
DZ42	4,3	27
DZ80	4,4	5
DZ90	4,3	50
Øvrige	4,2	36

PI26: Fik du information om (bi)virkninger ved medicin, du fik mens indlagt?



Det rapporterede gennemsnit går fra 1 til 5. 1 svarer til "Slet ikke" og 5 svarer til "I meget høj grad" (for undersøgelsens ja/nej spørgsmål svarer 1 til utilfreds og 5 svarer til tilfrds)

Grøn svarer til høj tilfredshed. Rød svarer til lav tilfredshed.

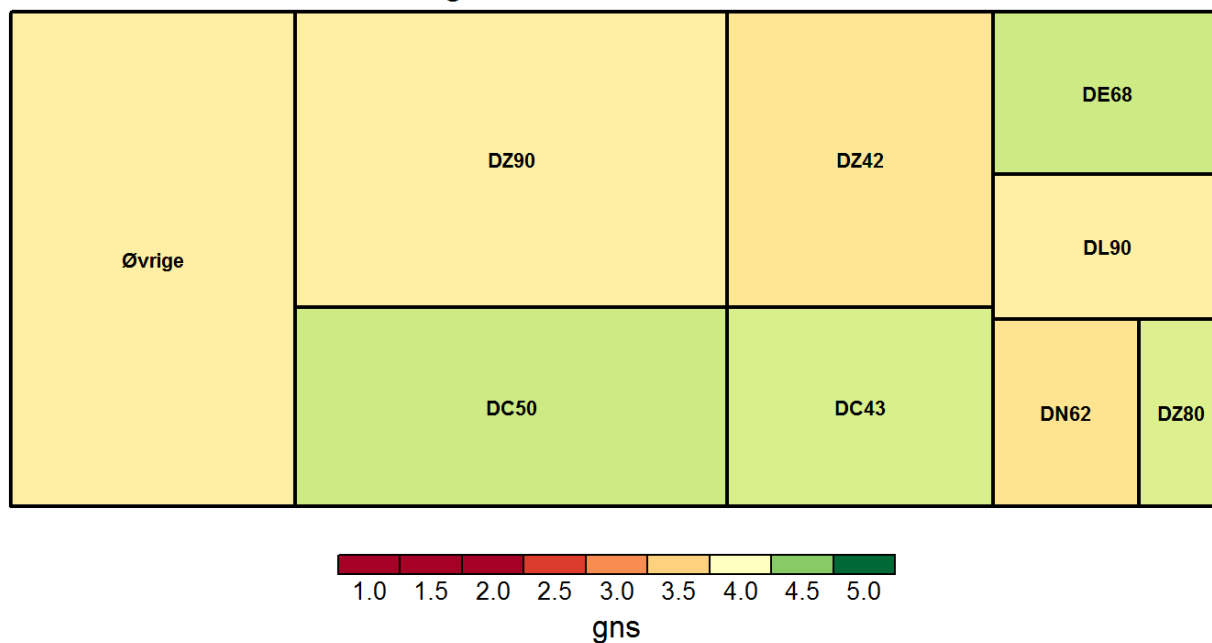
Arealet angiver hvor meget den enkelte gruppe vægter i afdelingens samlede resultat (beregnet ud fra antal og vægte der korrigerer for skævheder i udtrækket).

Grupper med mindre end 5 er blevet slået sammen til "Øvrige"

diag	gns	N
DC43	4,1	11
DC50	4,1	24
DE68	4,2	6
DL90	3,4	8
DN62	3,8	8
DZ42	3,8	20
DZ80	4,0	5
DZ90	3,5	33
Øvrige	3,4	27

PI27: Fik du løbende information om resultater?

Aktionsdiagnoser farvet efter tilfredsheden



Det rapporterede gennemsnit går fra 1 til 5. 1 svarer til "Slet ikke" og 5 svarer til "I meget høj grad" (for undersøgelsens ja/nej spørgsmål svarer 1 til utilfreds og 5 svarer til tilfrds)

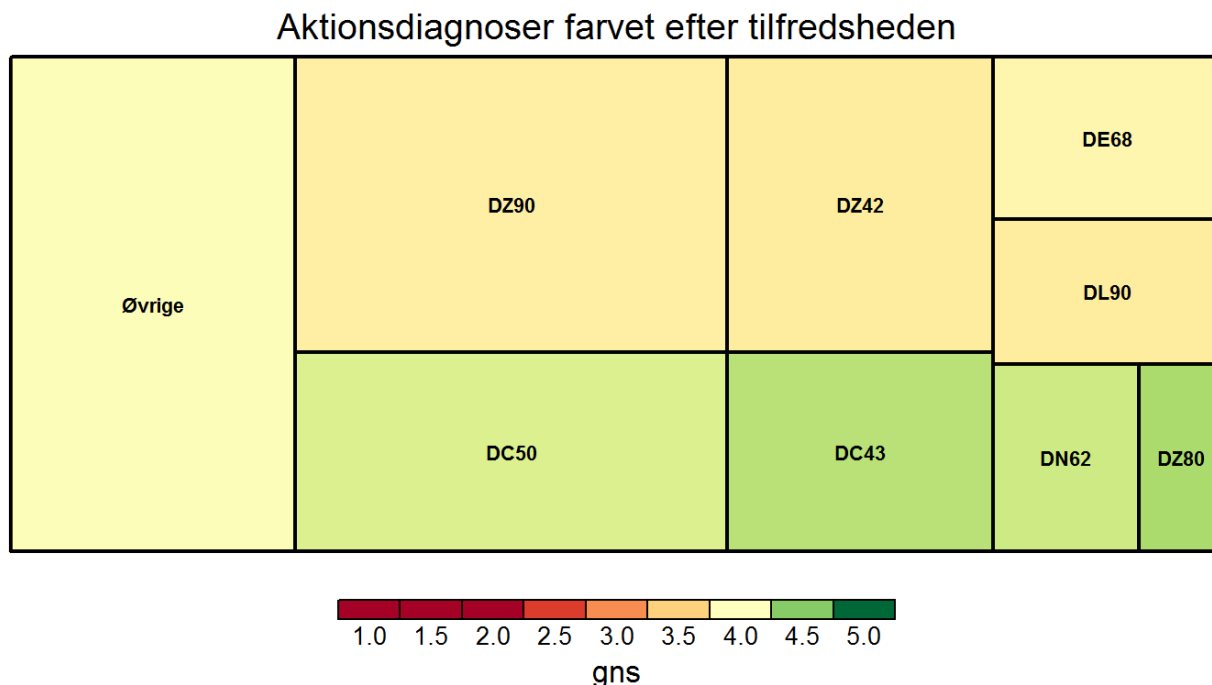
Grøn svarer til høj tilfredshed. Rød svarer til lav tilfredshed.

Arealet angiver hvor meget den enkelte gruppe vægter i afdelingens samlede resultat (beregnet ud fra antal og vægte der korrigerer for skævheder i udtrækket).

Grupper med mindre end 5 er blevet slået sammen til "Øvrige"

diag	gns	N
DC43	4,2	20
DC50	4,3	24
DE68	4,2	8
DL90	3,8	6
DN62	3,7	6
DZ42	3,7	20
DZ80	4,2	5
DZ90	3,8	36
Øvrige	3,8	29

PI28: Fik du info om symptomer, du skulle være opmærksom på efterfølgende?



Det rapporterede gennemsnit går fra 1 til 5. 1 svarer til "Slet ikke" og 5 svarer til "I meget høj grad" (for undersøgelsens ja/nej spørgsmål svarer 1 til utilfreds og 5 svarer til tilfrds)

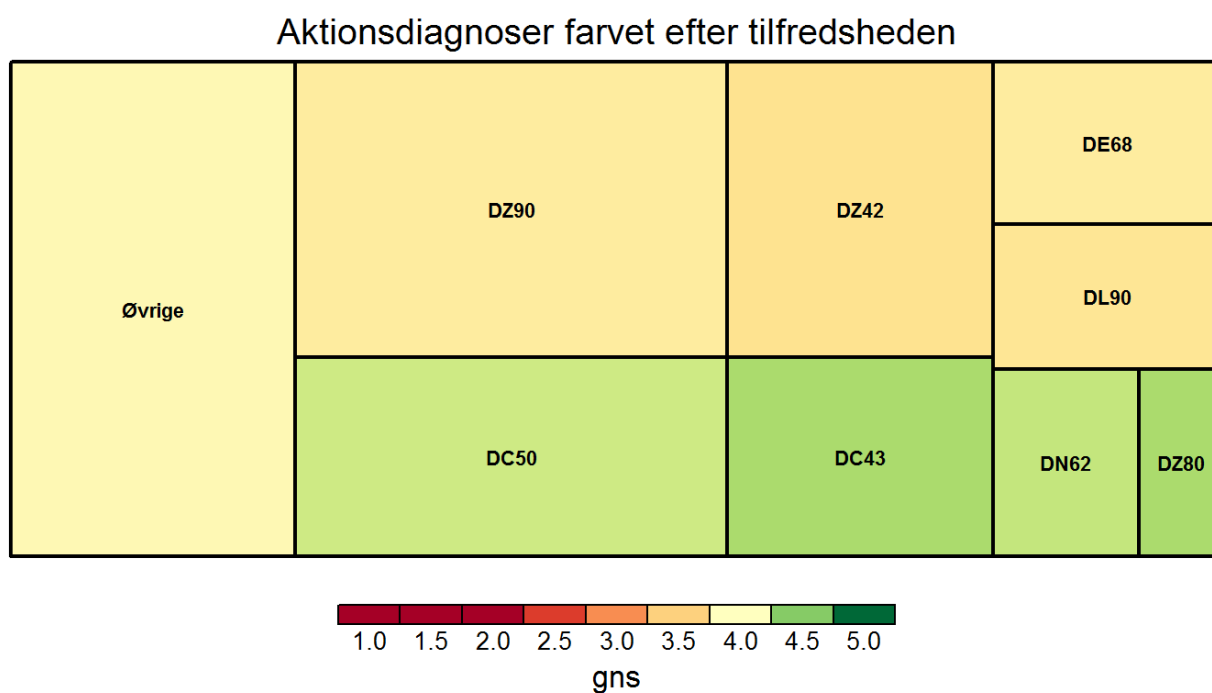
Grøn svarer til høj tilfredshed. Rød svarer til lav tilfredshed.

Arealet angiver hvor meget den enkelte gruppe vægter i afdelingens samlede resultat (beregnet ud fra antal og vægte der korrigerer for skævheder i udtrækket).

Grupper med mindre end 5 er blevet slået sammen til "Øvrige"

diag	gns	N
DC43	4,3	21
DC50	4,2	26
DE68	3,9	9
DL90	3,8	9
DN62	4,2	8
DZ42	3,8	27
DZ80	4,4	5
DZ90	3,8	49
Øvrige	4,0	34

PI29: Blev du informeret om den videre plan for dit forløb?



Det rapporterede gennemsnit går fra 1 til 5. 1 svarer til "Slet ikke" og 5 svarer til "I meget høj grad" (for undersøgelsens ja/nej spørgsmål svarer 1 til utilfreds og 5 svarer til tilfrds)

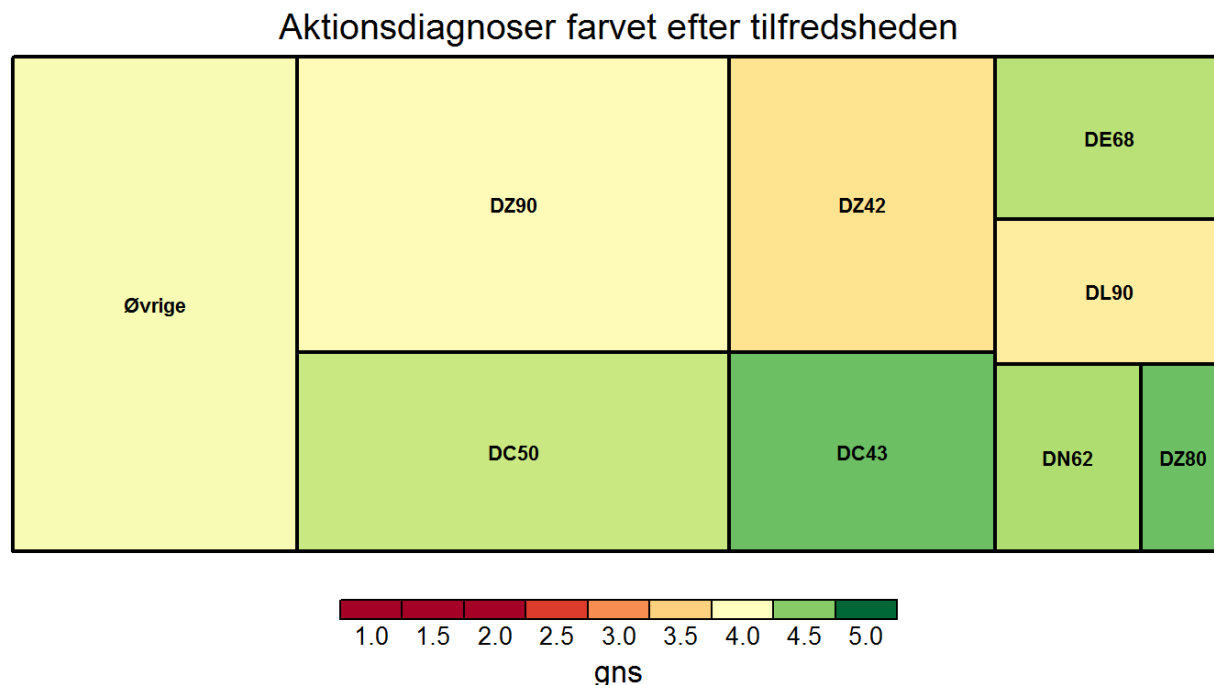
Grøn svarer til høj tilfredshed. Rød svarer til lav tilfredshed.

Arealet angiver hvor meget den enkelte gruppe vægter i afdelingens samlede resultat (beregnet ud fra antal og vægte der korrigerer for skævheder i udtrækket).

Grupper med mindre end 5 er blevet slået sammen til "Øvrige"

diag	gns	N
DC43	4,4	20
DC50	4,3	24
DE68	3,8	9
DL90	3,7	10
DN62	4,3	7
DZ42	3,7	27
DZ80	4,4	5
DZ90	3,8	43
Øvrige	3,9	34

PI30: Blev du informeret om, hvor spørgsmål kunne stilles efter udskrivelse?



Det rapporterede gennemsnit går fra 1 til 5. 1 svarer til "Slet ikke" og 5 svarer til "I meget høj grad" (for undersøgelsens ja/nej spørgsmål svarer 1 til utilfreds og 5 svarer til tilfrds)

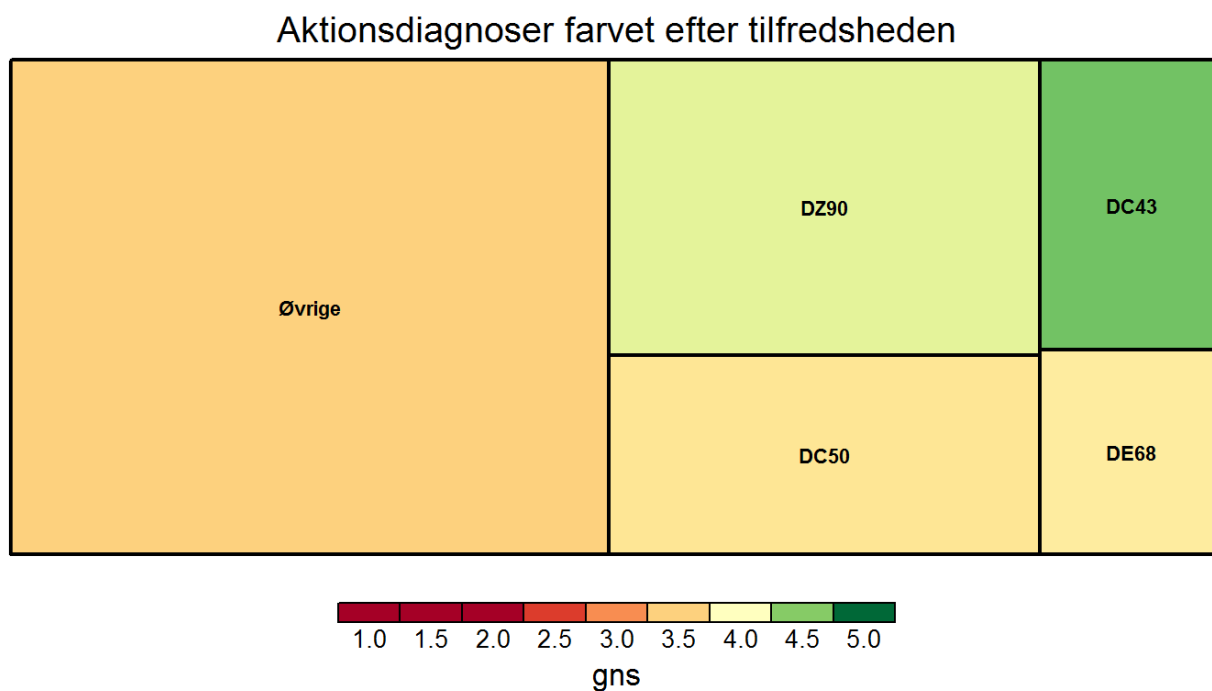
Grøn svarer til høj tilfredshed. Rød svarer til lav tilfredshed.

Arealet angiver hvor meget den enkelte gruppe vægter i afdelingens samlede resultat (beregnet ud fra antal og vægte der korrigerer for skævheder i udtrækket).

Grupper med mindre end 5 er blevet slået sammen til "Øvrige"

diag	gns	N
DC43	4,6	20
DC50	4,3	26
DE68	4,3	9
DL90	3,8	10
DN62	4,4	8
DZ42	3,7	26
DZ80	4,6	5
DZ90	4,0	47
Øvrige	4,1	38

PI31: Fik du info om (bi)virkninger ved ny medicin til efterfølgende brug?



Det rapporterede gennemsnit går fra 1 til 5. 1 svarer til "Slet ikke" og 5 svarer til "I meget høj grad" (for undersøgelsens ja/nej spørgsmål svarer 1 til utilfreds og 5 svarer til tilfrds)

Grøn svarer til høj tilfredshed. Rød svarer til lav tilfredshed.

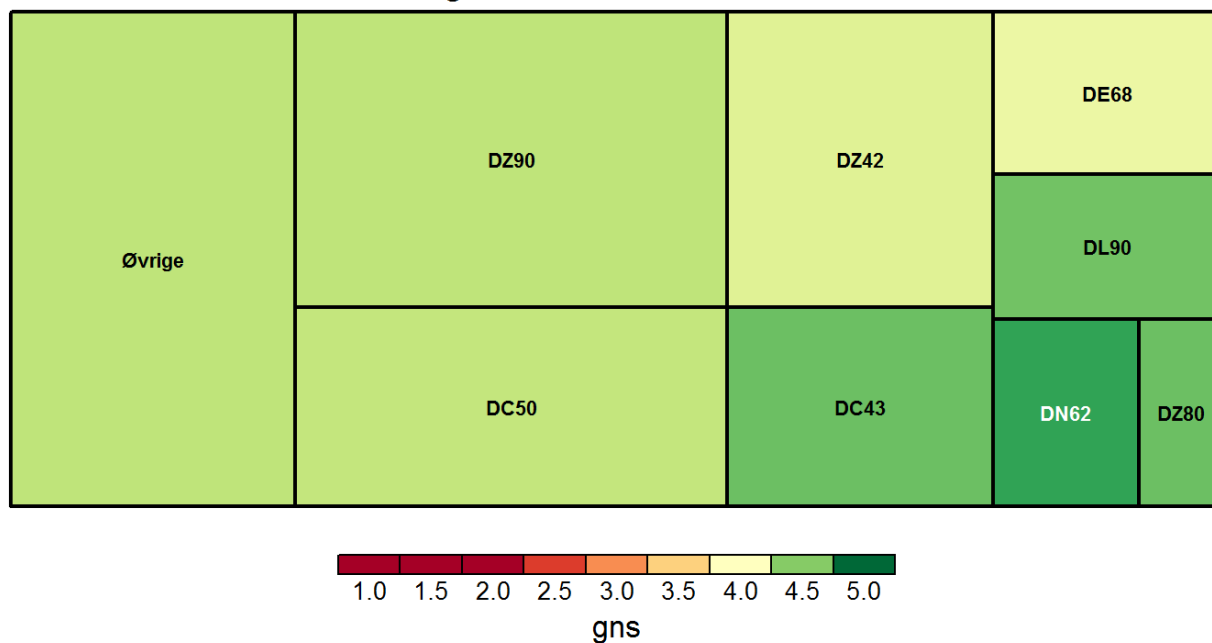
Arealet angiver hvor meget den enkelte gruppe vægter i afdelingens samlede resultat (beregnet ud fra antal og vægte der korrigerer for skævheder i udtrækket).

Grupper med mindre end 5 er blevet slået sammen til "øvrige"

diag	gns	N
DC43	4,6	7
DC50	3,7	17
DE68	3,8	5
DZ90	4,1	7
Øvrige	3,5	23

PI34: Er du tilfreds med den pleje, som du modtog?

Aktionsdiagnoser farvet efter tilfredsheden



Det rapporterede gennemsnit går fra 1 til 5. 1 svarer til "Slet ikke" og 5 svarer til "I meget høj grad" (for undersøgelsens ja/nej spørgsmål svarer 1 til utilfreds og 5 svarer til tilfrds)

Grøn svarer til høj tilfredshed. Rød svarer til lav tilfredshed.

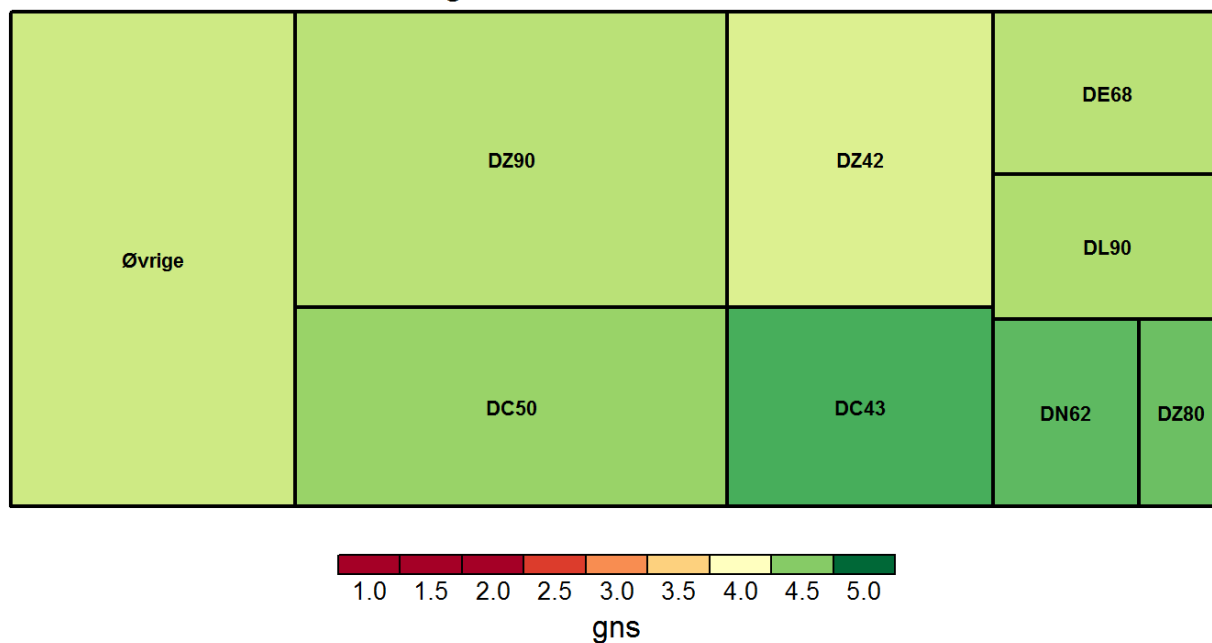
Arealet angiver hvor meget den enkelte gruppe vægter i afdelingens samlede resultat (beregnet ud fra antal og vægte der korrigerer for skævheder i udtrækket).

Grupper med mindre end 5 er blevet slået sammen til "Øvrige"

diag	gns	N
DC43	4,6	20
DC50	4,3	27
DE68	4,1	9
DL90	4,6	7
DN62	4,8	8
DZ42	4,2	29
DZ80	4,6	5
DZ90	4,3	48
Øvrige	4,3	37

PI35: Er du tilfreds med den behandling, som du modtog?

Aktionsdiagnoser farvet efter tilfredsheden



Det rapporterede gennemsnit går fra 1 til 5. 1 svarer til "Slet ikke" og 5 svarer til "I meget høj grad" (for undersøgelsens ja/nej spørgsmål svarer 1 til utilfreds og 5 svarer til tilfrds)

Grøn svarer til høj tilfredshed. Rød svarer til lav tilfredshed.

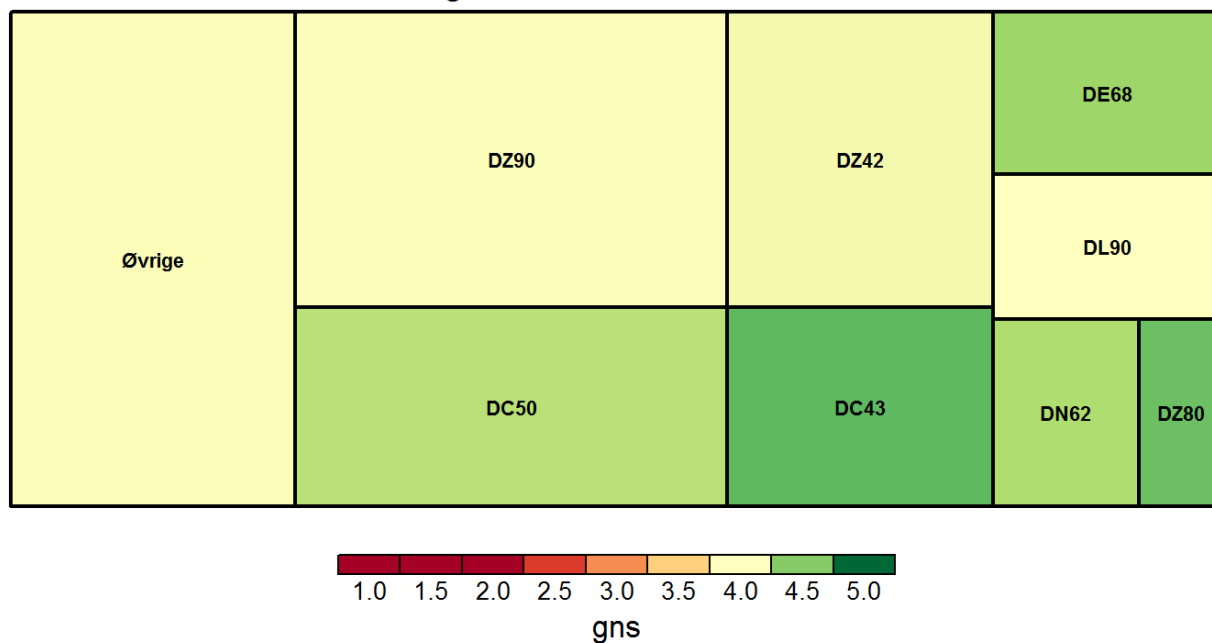
Arealet angiver hvor meget den enkelte gruppe vægter i afdelingens samlede resultat (beregnet ud fra antal og vægte der korrigerer for skævheder i udtrækket).

Grupper med mindre end 5 er blevet slået sammen til "Øvrige"

diag	gns	N
DC43	4,7	22
DC50	4,4	27
DE68	4,3	9
DL90	4,4	8
DN62	4,6	8
DZ42	4,2	27
DZ80	4,6	5
DZ90	4,3	49
Øvrige	4,2	38

PI36: Er du alt i alt tilfreds med indlæggelsens forløb?

Aktionsdiagnoser farvet efter tilfredsheden



Det rapporterede gennemsnit går fra 1 til 5. 1 svarer til "Slet ikke" og 5 svarer til "I meget høj grad" (for undersøgelsens ja/nej spørgsmål svarer 1 til utilfreds og 5 svarer til tilfrds)

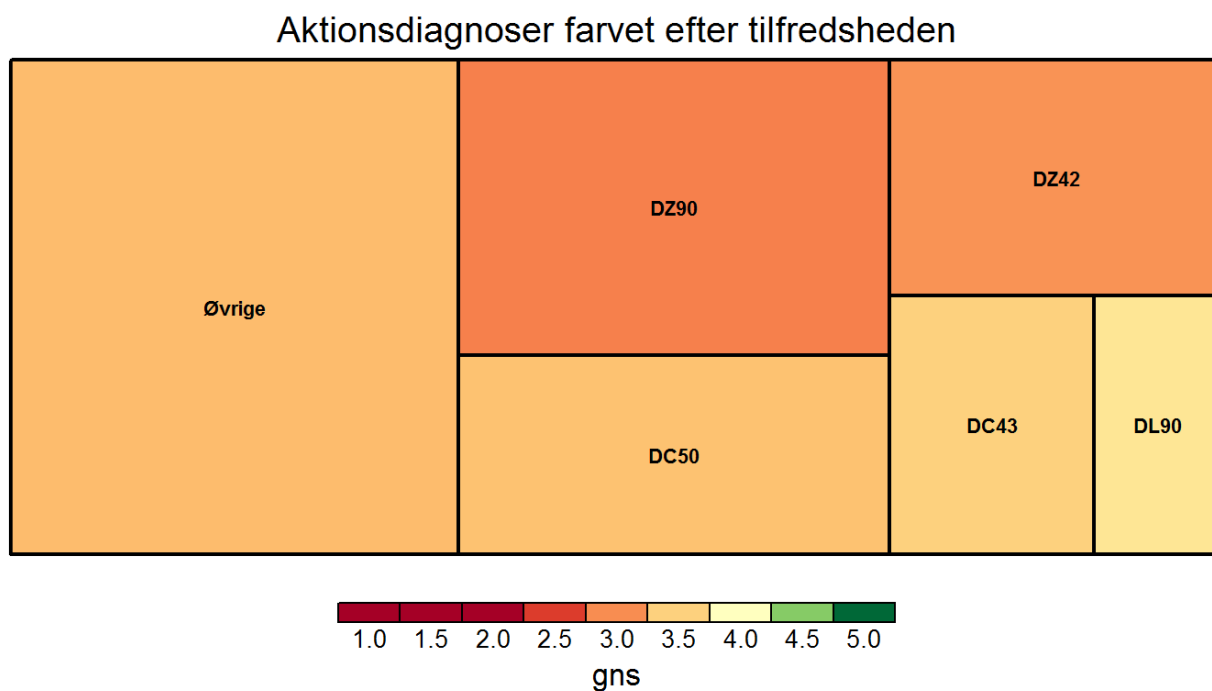
Grøn svarer til høj tilfredshed. Rød svarer til lav tilfredshed.

Arealet angiver hvor meget den enkelte gruppe vægter i afdelingens samlede resultat (beregnet ud fra antal og vægte der korrigerer for skævheder i udtrækket).

Grupper med mindre end 5 er blevet slået sammen til "Øvrige"

diag	gns	N
DC43	4,6	22
DC50	4,3	27
DE68	4,4	7
DL90	4,0	10
DN62	4,4	8
DZ42	4,1	29
DZ80	4,6	5
DZ90	4,0	51
Øvrige	4,0	39

PI38: Havde én eller flere person(er) ansvar for dit samlede forløb?



Det rapporterede gennemsnit går fra 1 til 5. 1 svarer til "Slet ikke" og 5 svarer til "I meget høj grad" (for undersøgelsens ja/nej spørgsmål svarer 1 til utilfreds og 5 svarer til tilfrds)

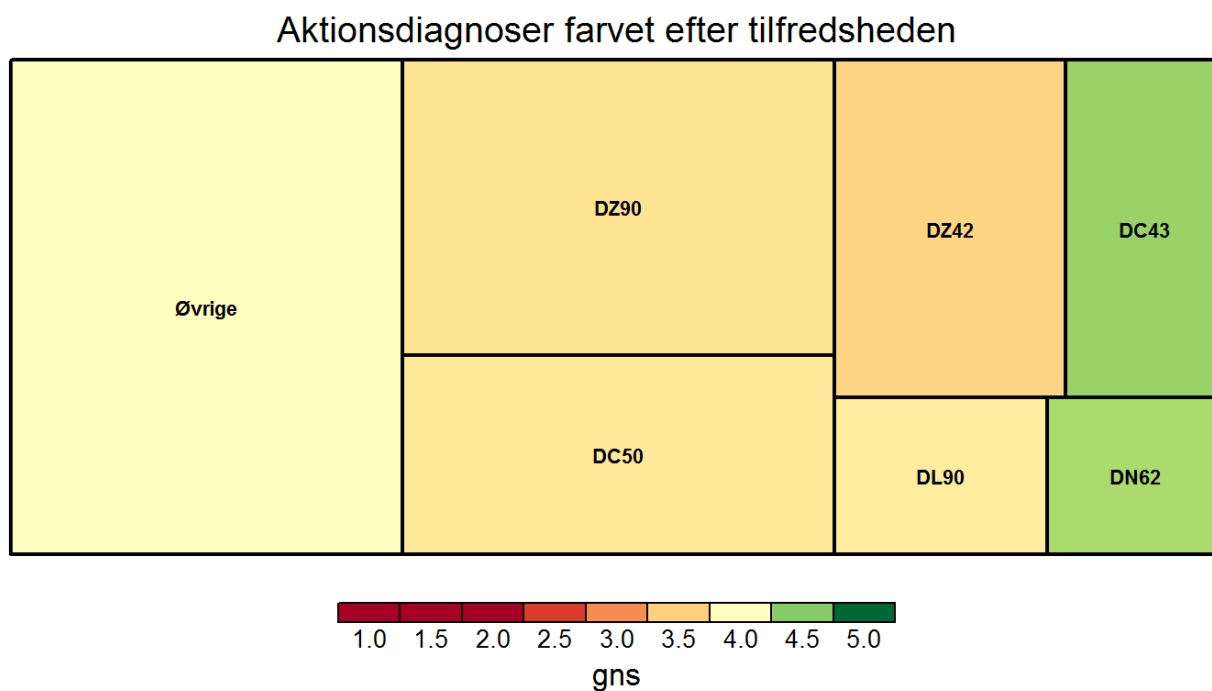
Grøn svarer til høj tilfredshed. Rød svarer til lav tilfredshed.

Arealet angiver hvor meget den enkelte gruppe vægter i afdelingens samlede resultat (beregnet ud fra antal og vægte der korrigerer for skævheder i udtrækket).

Grupper med mindre end 5 er blevet slået sammen til "øvrige"

diag	gns	N
DC43	3,5	8
DC50	3,4	13
DL90	3,7	10
DZ42	3,0	25
DZ90	2,9	44
Øvrige	3,3	44

PI39: Var dit samlede forløb (indenfor seneste år) godt tilrettelagt?



Det rapporterede gennemsnit går fra 1 til 5. 1 svarer til "Slet ikke" og 5 svarer til "I meget høj grad" (for undersøgelsens ja/nej spørgsmål svarer 1 til utilfreds og 5 svarer til tilfrds)

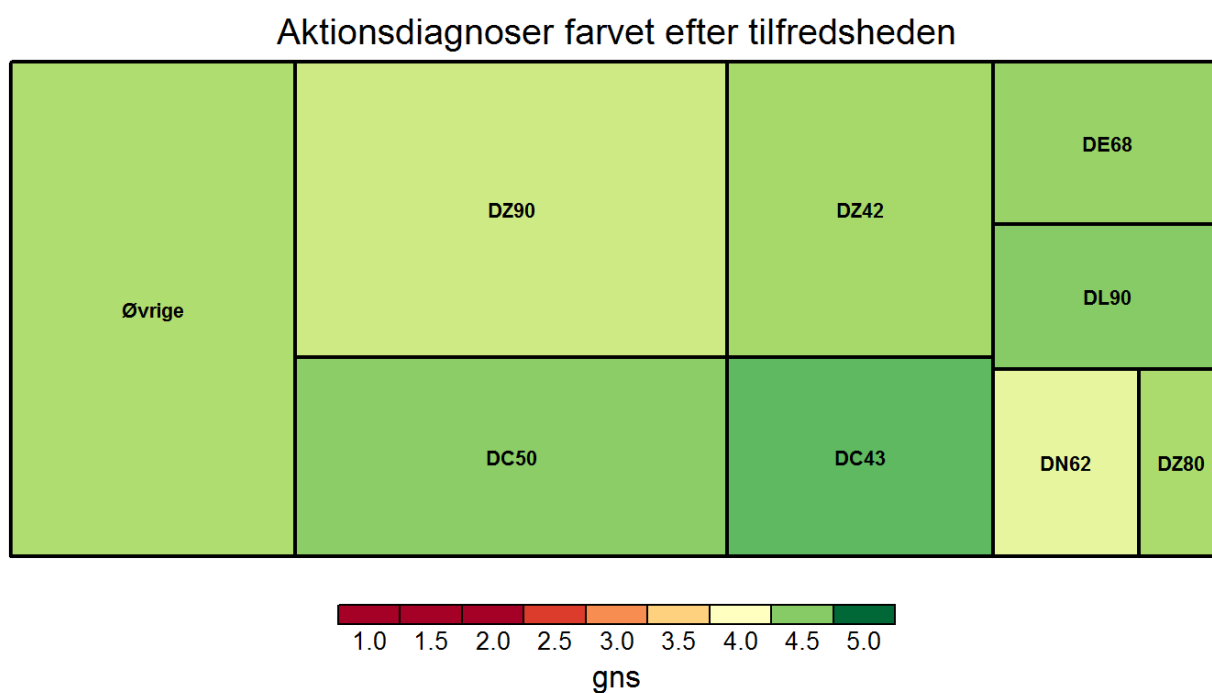
Grøn svarer til høj tilfredshed. Rød svarer til lav tilfredshed.

Arealet angiver hvor meget den enkelte gruppe vægter i afdelingens samlede resultat (beregnet ud fra antal og vægte der korrigerer for skævheder i udtrækket).

Grupper med mindre end 5 er blevet slået sammen til "Øvrige"

diag	gns	N
DC43	4,5	11
DC50	3,7	11
DL90	3,8	10
DN62	4,4	5
DZ42	3,5	24
DZ90	3,7	47
Øvrige	4,0	39

PI41: Var der en positiv stemning mellem medarbejderne i afdelingen?



Det rapporterede gennemsnit går fra 1 til 5. 1 svarer til "Slet ikke" og 5 svarer til "I meget høj grad" (for undersøgelsens ja/nej spørgsmål svarer 1 til utilfreds og 5 svarer til tilfrds)

Grøn svarer til høj tilfredshed. Rød svarer til lav tilfredshed.

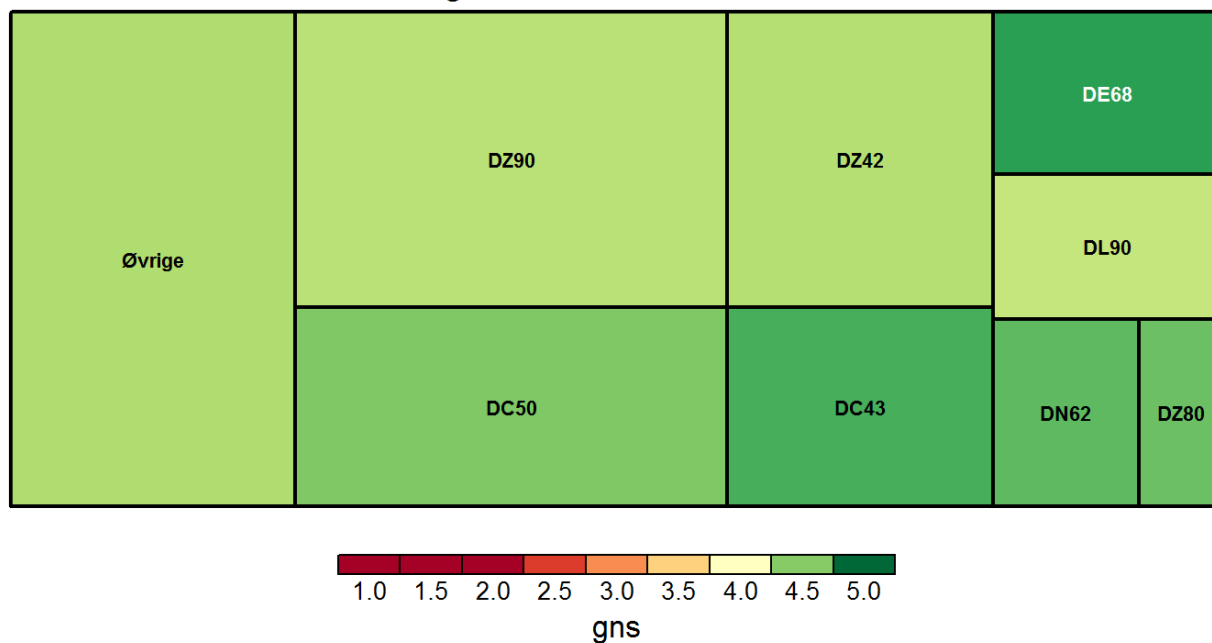
Arealet angiver hvor meget den enkelte gruppe vægter i afdelingens samlede resultat (beregnet ud fra antal og vægte der korrigerer for skævheder i udtrækket).

Grupper med mindre end 5 er blevet slået sammen til "Øvrige"

diag	gns	N
DC43	4,6	19
DC50	4,5	25
DE68	4,4	9
DL90	4,5	10
DN62	4,1	8
DZ42	4,4	25
DZ80	4,4	5
DZ90	4,3	43
Øvrige	4,4	33

PI42: Talte personalet med dig i en respektfuld og god tone?

Aktionsdiagnoser farvet efter tilfredsheden



Det rapporterede gennemsnit går fra 1 til 5. 1 svarer til "Slet ikke" og 5 svarer til "I meget høj grad" (for undersøgelsens ja/nej spørgsmål svarer 1 til utilfreds og 5 svarer til tilfrds)

Grøn svarer til høj tilfredshed. Rød svarer til lav tilfredshed.

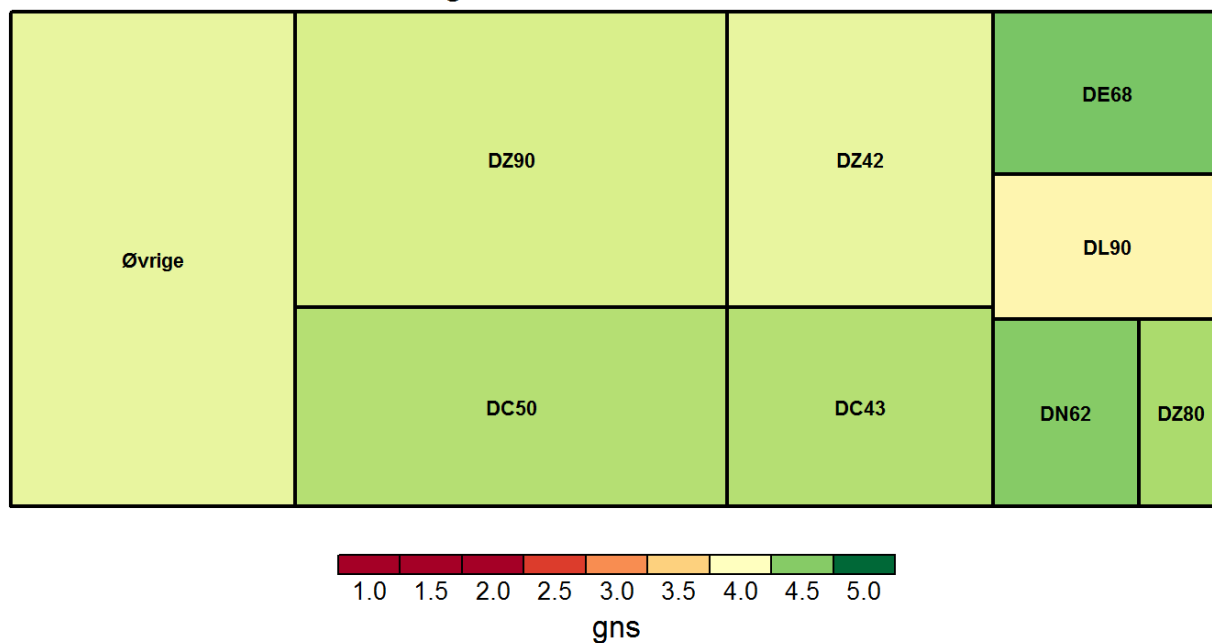
Arealet angiver hvor meget den enkelte gruppe vægter i afdelingens samlede resultat (beregnet ud fra antal og vægte der korrigerer for skævheder i udtrækket).

Grupper med mindre end 5 er blevet slået sammen til "Øvrige"

diag	gns	N
DC43	4,7	23
DC50	4,5	28
DE68	4,8	9
DL90	4,3	10
DN62	4,6	8
DZ42	4,3	29
DZ80	4,6	5
DZ90	4,3	50
Øvrige	4,4	40

PI43: Var det muligt at tale med personalet om bekymringer?

Aktionsdiagnoser farvet efter tilfredsheden



Det rapporterede gennemsnit går fra 1 til 5. 1 svarer til "Slet ikke" og 5 svarer til "I meget høj grad" (for undersøgelsens ja/nej spørgsmål svarer 1 til utilfreds og 5 svarer til tilfrds)

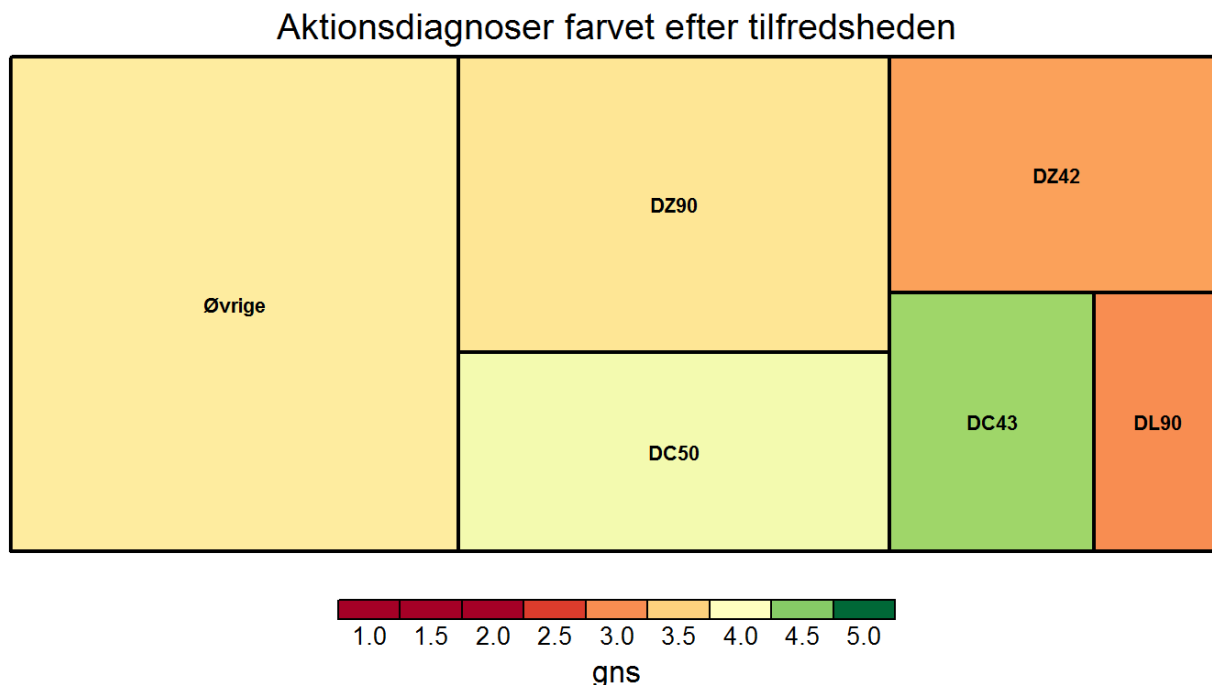
Grøn svarer til høj tilfredshed. Rød svarer til lav tilfredshed.

Arealet angiver hvor meget den enkelte gruppe vægter i afdelingens samlede resultat (beregnet ud fra antal og vægte der korrigerer for skævheder i udtrækket).

Grupper med mindre end 5 er blevet slået sammen til "Øvrige"

diag	gns	N
DC43	4,3	20
DC50	4,3	23
DE68	4,6	9
DL90	3,9	10
DN62	4,5	8
DZ42	4,1	24
DZ80	4,4	5
DZ90	4,2	40
Øvrige	4,1	33

PI44: Havde personalet indblik, hvis du havde andre sygdomme/tilstande?



Det rapporterede gennemsnit går fra 1 til 5. 1 svarer til "Slet ikke" og 5 svarer til "I meget høj grad" (for undersøgelsens ja/nej spørgsmål svarer 1 til utilfreds og 5 svarer til tilfrds)

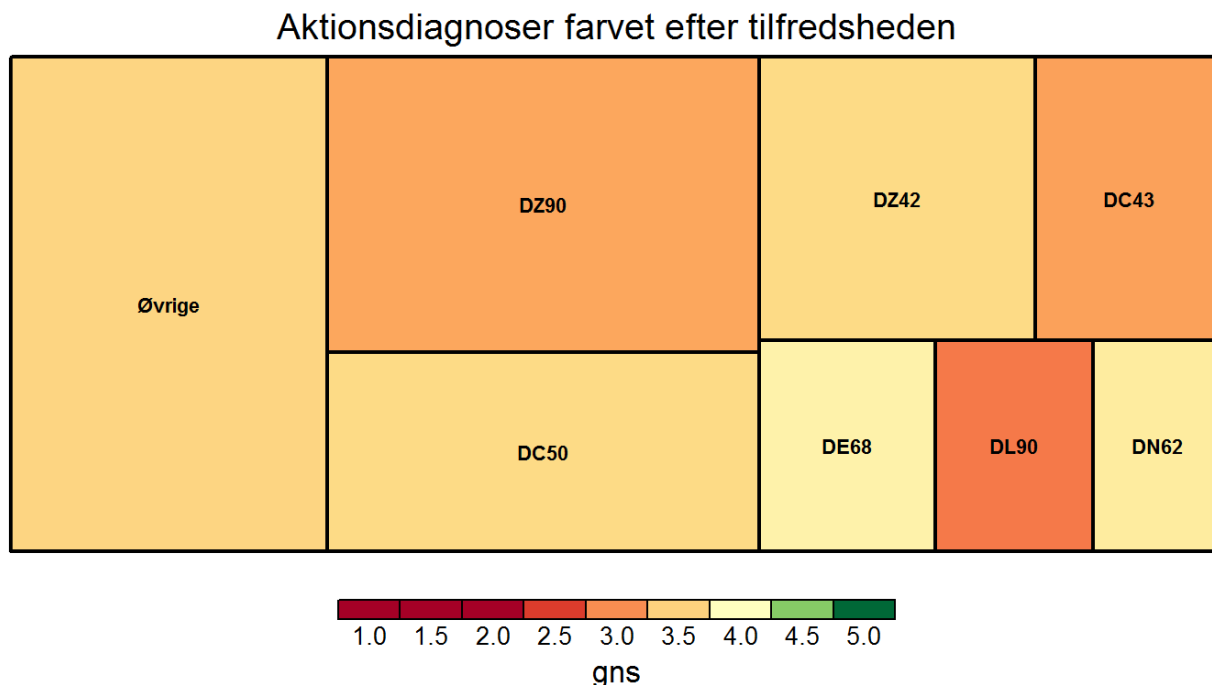
Grøn svarer til høj tilfredshed. Rød svarer til lav tilfredshed.

Arealet angiver hvor meget den enkelte gruppe vægter i afdelingens samlede resultat (beregnet ud fra antal og vægte der korrigerer for skævheder i udtrækket).

Grupper med mindre end 5 er blevet slået sammen til "Øvrige"

diag	gns	N
DC43	4,4	7
DC50	4,1	15
DL90	3,0	6
DZ42	3,1	8
DZ90	3,7	19
Øvrige	3,8	23

PI45: Havde du én eller flere blandt personalet, som særligt var tilknyttet dig?



Det rapporterede gennemsnit går fra 1 til 5. 1 svarer til "Slet ikke" og 5 svarer til "I meget høj grad" (for undersøgelsens ja/nej spørgsmål svarer 1 til utilfreds og 5 svarer til tilfrds)

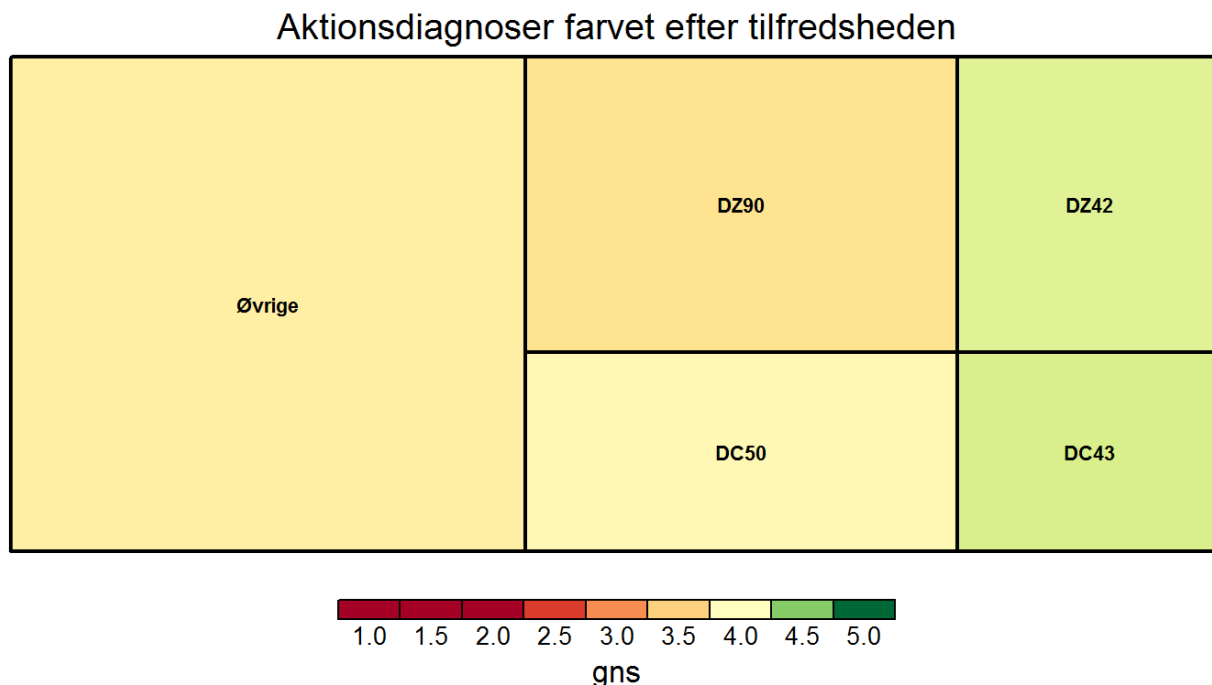
Grøn svarer til høj tilfredshed. Rød svarer til lav tilfredshed.

Arealet angiver hvor meget den enkelte gruppe vægter i afdelingens samlede resultat (beregnet ud fra antal og vægte der korrigerer for skævheder i udtrækket).

Grupper med mindre end 5 er blevet slået sammen til "øvrige"

diag	gns	N
DC43	3,1	15
DC50	3,6	21
DE68	3,9	8
DL90	2,9	10
DN62	3,8	5
DZ42	3,6	17
DZ90	3,2	40
Øvrige	3,6	38

PI11: Fik pårørende (efter samtykke) mulighed for at deltage i beslutninger?



Det rapporterede gennemsnit går fra 1 til 5. 1 svarer til "Slet ikke" og 5 svarer til "I meget høj grad" (for undersøgelsens ja/nej spørgsmål svarer 1 til utilfreds og 5 svarer til tilfrds)

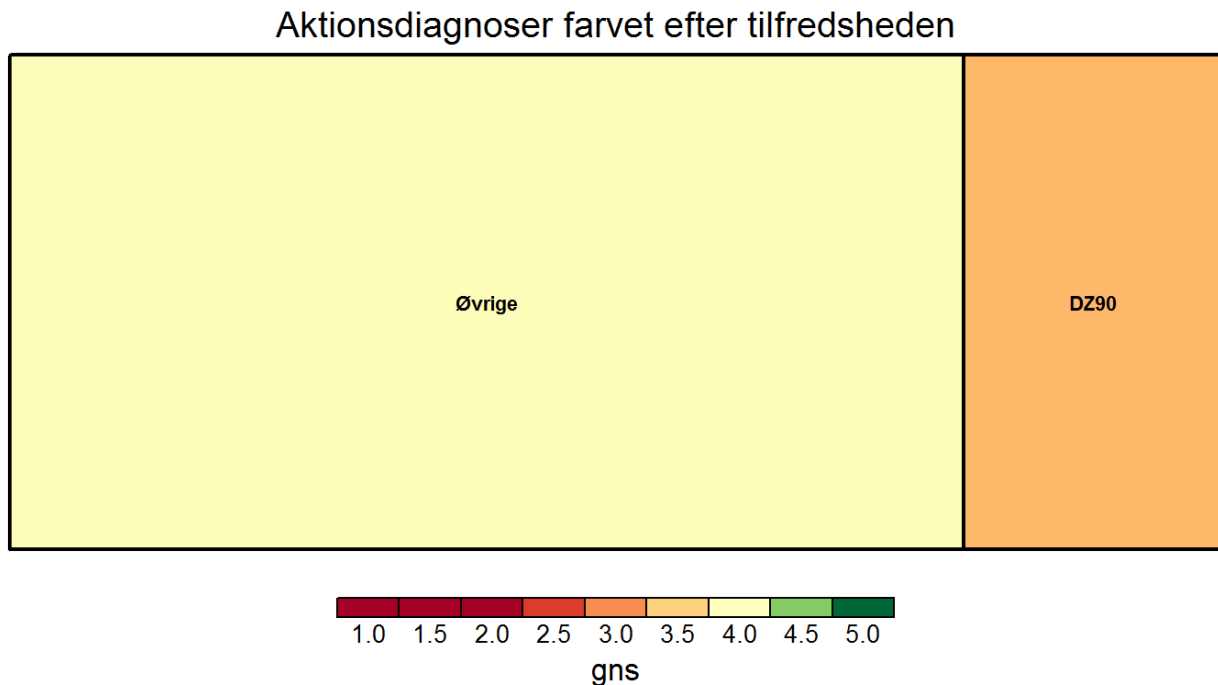
Grøn svarer til høj tilfredshed. Rød svarer til lav tilfredshed.

Arealet angiver hvor meget den enkelte gruppe vægter i afdelingens samlede resultat (beregnet ud fra antal og vægte der korrigerer for skævheder i udtrækket).

Grupper med mindre end 5 er blevet slået sammen til "Øvrige"

diag	gns	N
DC43	4,2	15
DC50	3,9	18
DZ42	4,2	6
DZ90	3,6	14
Øvrige	3,8	31

PI16: Forlængede fejlen din indlæggelse eller medførte den genindlæg- gelse?



Det rapporterede gennemsnit går fra 1 til 5. 1 svarer til "Slet ikke" og 5 svarer til "I meget høj grad" (for undersøgelsens ja/nej spørgsmål svarer 1 til utilfreds og 5 svarer til tilfrds)

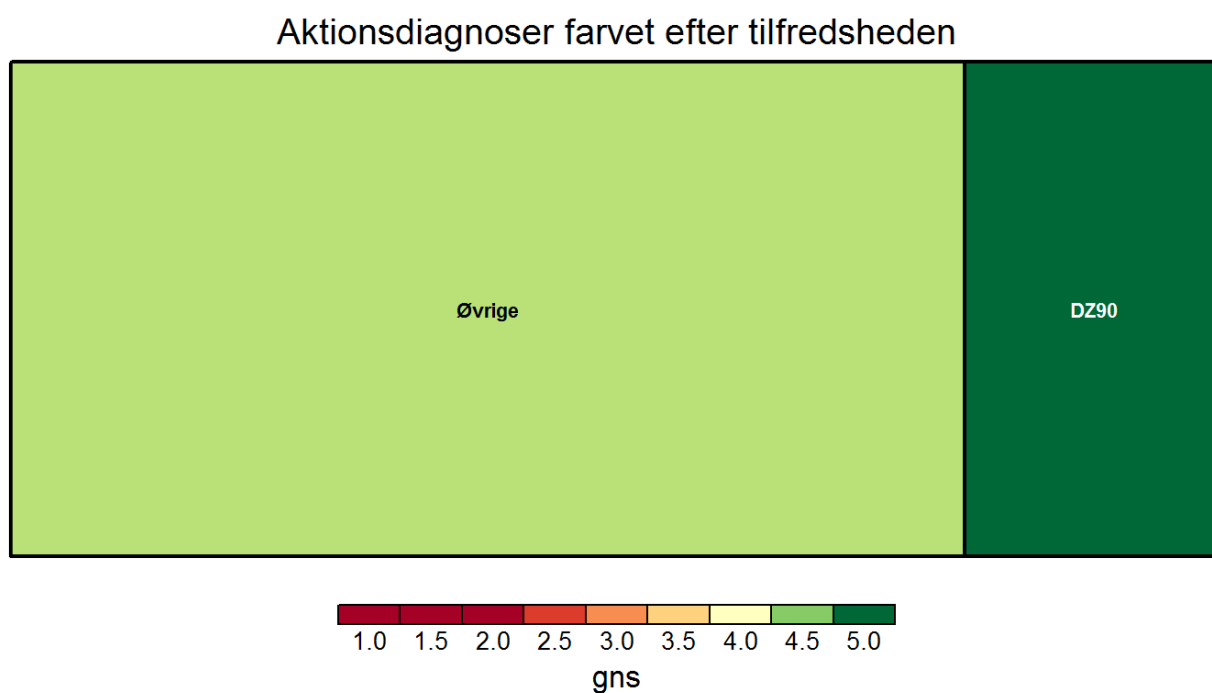
Grøn svarer til høj tilfredshed. Rød svarer til lav tilfredshed.

Arealet angiver hvor meget den enkelte gruppe vægter i afdelingens samlede resultat (beregnet ud fra antal og vægte der korrigerer for skævheder i udtrækket).

Grupper med mindre end 5 er blevet slået sammen til "Øvrige"

diag	gns	N
DZ90	3,3	7
Øvrige	4,0	13

PI17: Medførte fejlen, eller kunne den have medført, skader eller mén?



Det rapporterede gennemsnit går fra 1 til 5. 1 svarer til "Slet ikke" og 5 svarer til "I meget høj grad" (for undersøgelsens ja/nej spørgsmål svarer 1 til utilfreds og 5 svarer til tilfrds)

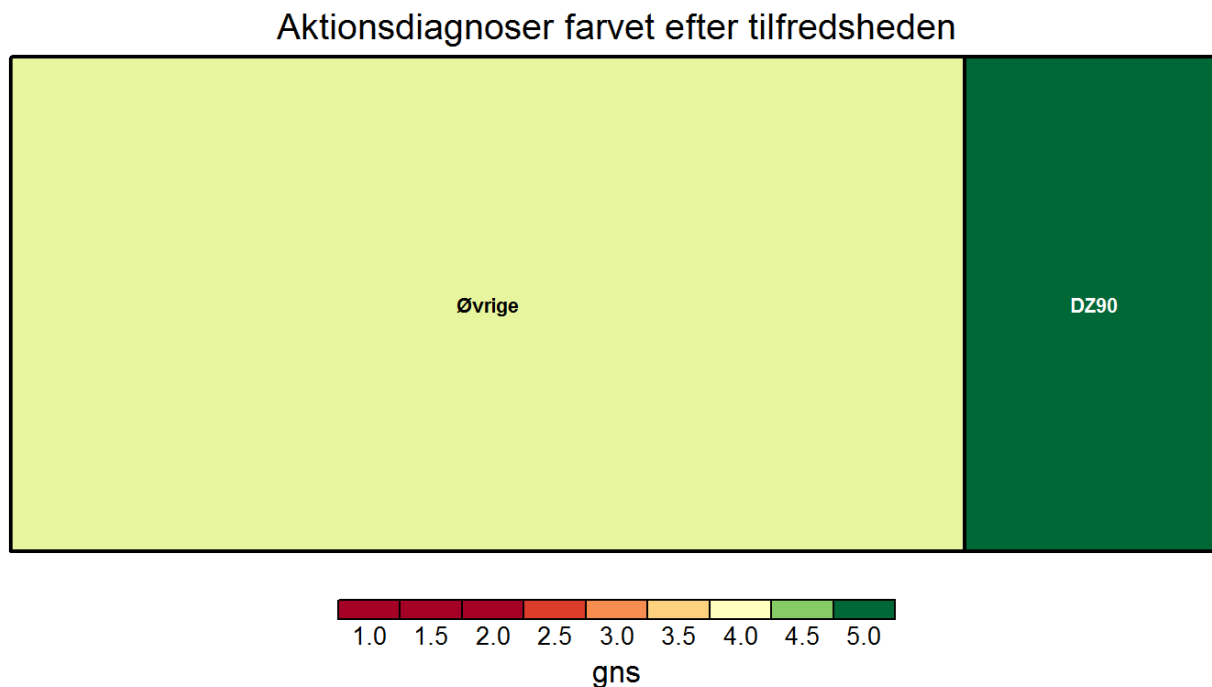
Grøn svarer til høj tilfredshed. Rød svarer til lav tilfredshed.

Arealet angiver hvor meget den enkelte gruppe vægter i afdelingens samlede resultat (beregnet ud fra antal og vægte der korrigerer for skævheder i udtrækket).

Grupper med mindre end 5 er blevet slået sammen til "Øvrige"

diag	gns	N
DZ90	5,0	6
Øvrige	4,3	10

PI17todelt: Medførte fejlen, eller kunne den have medført, skader eller mén? (todelt)



Det rapporterede gennemsnit går fra 1 til 5. 1 svarer til "Slet ikke" og 5 svarer til "I meget høj grad" (for undersøgelsens ja/nej spørgsmål svarer 1 til utilfreds og 5 svarer til tilfrds)

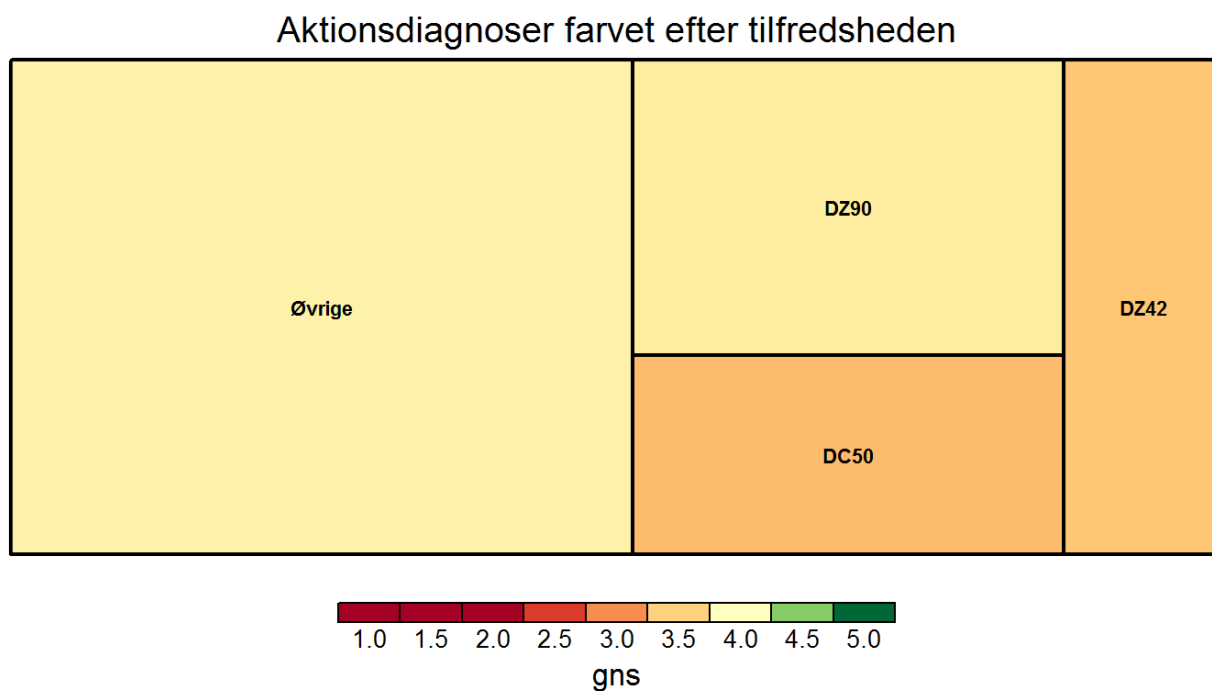
Grøn svarer til høj tilfredshed. Rød svarer til lav tilfredshed.

Arealet angiver hvor meget den enkelte gruppe vægter i afdelingens samlede resultat (beregnet ud fra antal og vægte der korrigerer for skævheder i udtrækket).

Grupper med mindre end 5 er blevet slået sammen til "Øvrige"

diag	gns	N
DZ90	5,0	6
Øvrige	4,1	10

PI33: Samarbejdede afdelingen og kommunen om din udskrivelse?



Det rapporterede gennemsnit går fra 1 til 5. 1 svarer til "Slet ikke" og 5 svarer til "I meget høj grad" (for undersøgelsens ja/nej spørgsmål svarer 1 til utilfreds og 5 svarer til tilfrds)

Grøn svarer til høj tilfredshed. Rød svarer til lav tilfredshed.

Arealet angiver hvor meget den enkelte gruppe vægter i afdelingens samlede resultat (beregnet ud fra antal og vægte der korrigerer for skævheder i udtrækket).

Grupper med mindre end 5 er blevet slået sammen til "Øvrige"

diag	gns	N
DC50	3,3	6
DZ42	3,4	5
DZ90	3,8	5
Øvrige	3,9	19